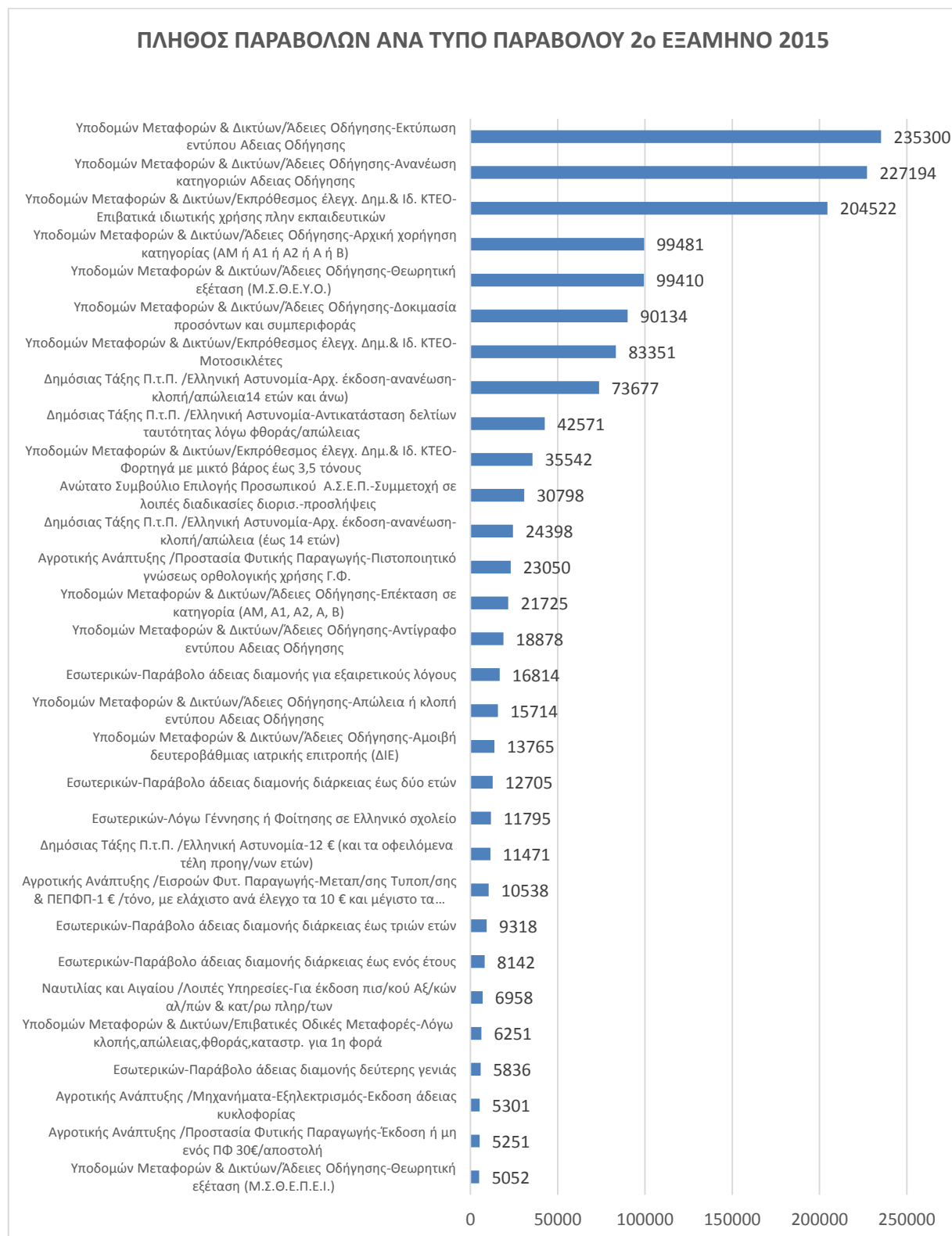
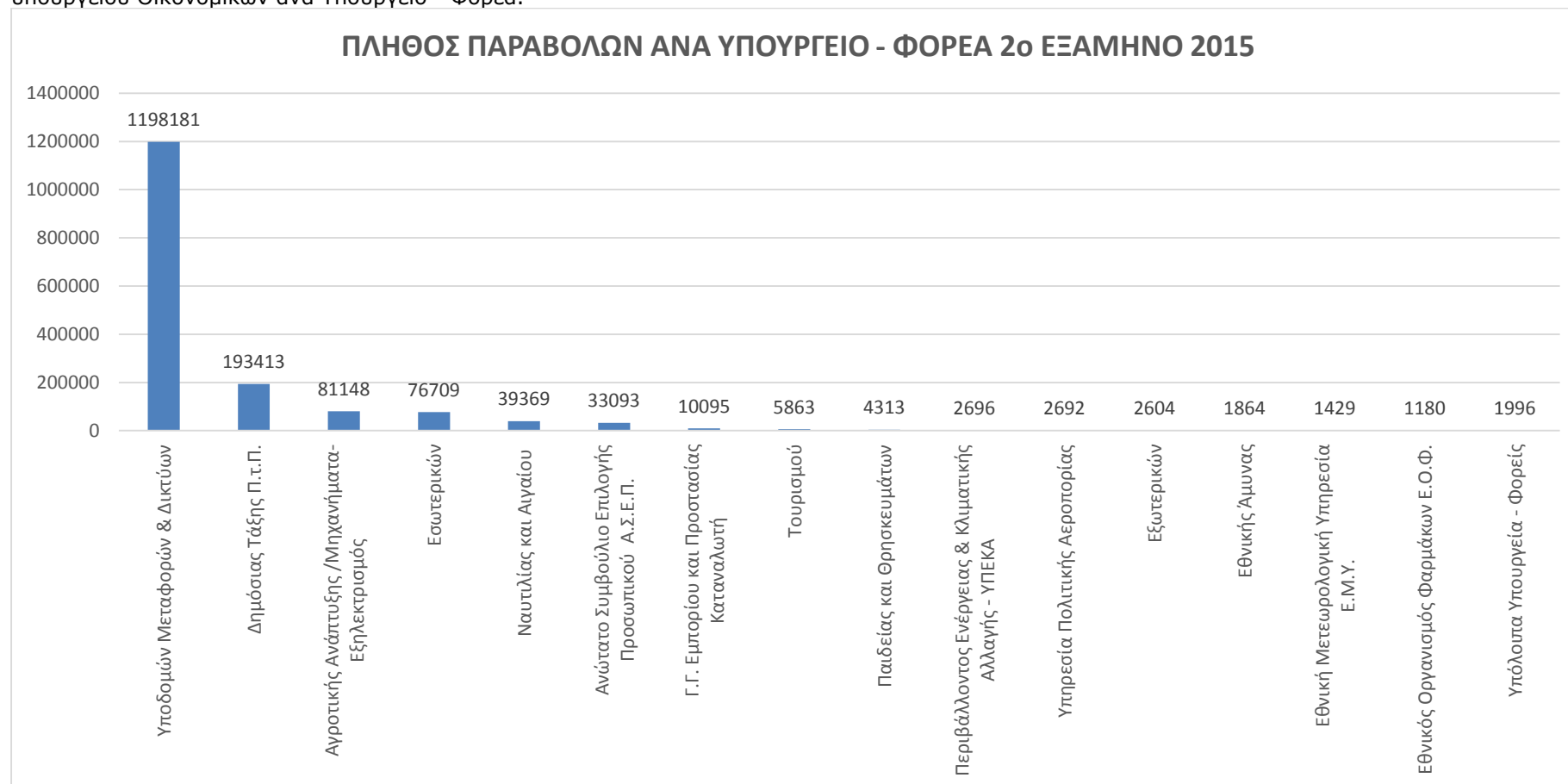


**ΣΤΑΤΙΣΤΙΚΑ e-ΠΑΡΑΒΟΛΟΥ 2<sup>ου</sup> ΕΞΑΜΗΝΟΥ 2015**

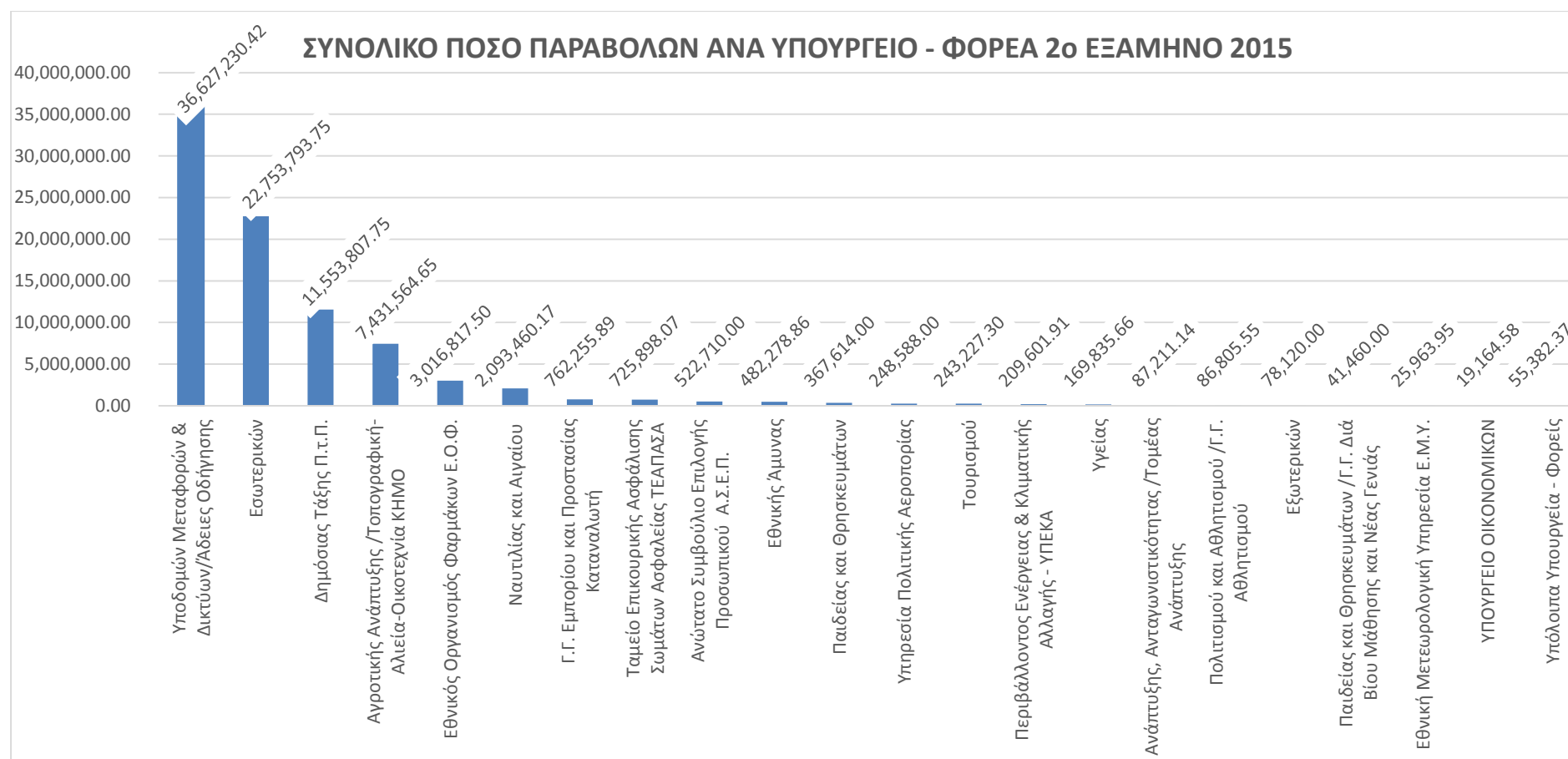
Στο παρακάτω γράφημα παρουσιάζονται για το 2<sup>ο</sup> Εξάμηνο του 2015 τα **e-παράβολα** που χρησιμοποιούνται συχνότερα. Τα παρακάτω 30 παράβολα αποτελούν περίπου το **88%** του συνολικού πλήθους των παραβόλων που εκδόθηκαν το 2<sup>ο</sup> Εξάμηνο του 2015.



Στο παρακάτω γράφημα παρουσιάζεται το **πλήθος των παραβόλων** που εκδόθηκε το 2<sup>ο</sup> Εξάμηνο του 2015 μέσα από την εφαρμογή e- παράβολο του υπουργείου Οικονομικών ανά Υπουργείο - Φορέα.



Στο παρακάτω γράφημα παρουσιάζεται το **συνολικό ποσό των παραβόλων** που εκδόθηκε το 2<sup>ο</sup> Εξάμηνο του 2015 μέσα από την εφαρμογή e- παράβολο του υπουργείου Οικονομικών ανά Υπουργείο - Φορέα.



Στα παρακάτω γραφήματα παρουσιάζονται το **πλήθος των παραβόλων ανά τρόπο πληρωμής** και το **συνολικό ποσό των παραβόλων ανά τρόπο πληρωμής** για το 2<sup>ο</sup> Εξάμηνο του 2015.

