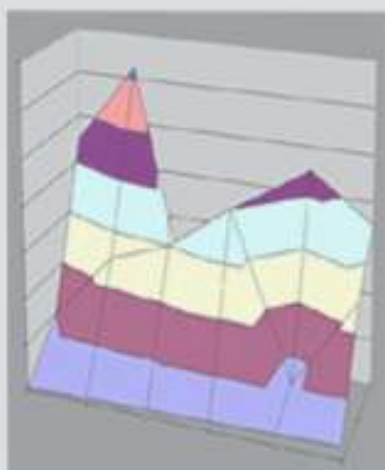




ΕΛΛΗΝΙΚΗ ΔΗΜΟΚΡΑΤΙΑ
ΥΠΟΥΡΓΕΙΟ ΟΙΚΟΝΟΜΙΚΩΝ
ΓΕΝΙΚΗ ΓΡΑΜΜΑΤΕΙΑ ΠΛΗΡΟΦΟΡΙΑΚΩΝ ΣΥΣΤΗΜΑΤΩΝ



**Στατιστικό δελτίο
φορολογικών δεδομένων
οικονομικού έτους 2008**

2008

Με το δελτίο αυτό η **Γενική Γραμματεία Πληροφοριακών Συστημάτων του Υπουργείου Οικονομικών** παρέχει μια αξιόπιστη και εύχρηστη πηγή στατιστικής πληροφόρησης για τα οικονομικά δεδομένα που διαχειρίζεται ως προς το οικονομικό έτος 2008.

Το **Στατιστικό Δελτίο Φορολογικών Δεδομένων 2008** περιέχει στοιχεία για τη φορολογία εισοδήματος φυσικών προσώπων, τη φορολογία εισοδήματος νομικών προσώπων, το φόρο προστιθέμενης αξίας (Φ.Π.Α.) και τη φορολογία κεφαλαίου. Το περιεχόμενο του δελτίου αυτού και ο τρόπος παρουσίασής του πιστεύουμε ότι αποτελούν ένα χρήσιμο εργαλείο για αυτούς που ασχολούνται με τη στατιστική ανάλυση των οικονομικών μεγεθών, όπως διαμορφώνονται σύμφωνα με τη φορολογική νομοθεσία. Επιτρέπει την απεικόνιση της πηγής των εσόδων άμεσης φορολογίας και της συνεισφοράς των κοινωνικών ομάδων και φορέων, αποτελώντας μια έγκυρη πηγή πληροφόρησης για τη λήψη επιχειρησιακών και οικονομικών αποφάσεων.

Το περιεχόμενο του δελτίου καλύπτει σημαντικό ποσοστό των αιτημάτων παροχής στατιστικών στοιχείων που υποβάλλονται προς τη Γ.Γ.Π.Σ. από επιστημονικούς και κοινωνικούς φορείς, καθώς και φορείς της δημόσιας διοίκησης. Το περιεχόμενο αυτό διευρύνεται σταδιακά με νέα δεδομένα σύμφωνα και με τα αιτήματα των ενδιαφερομένων φορέων. Από το Δεκέμβριο του 2009 το δελτίο διανέμεται με άδεια που επιτρέπει την ελεύθερη επαναχρησιμοποίηση του περιεχομένου του, ενώ η ψηφιακή του μορφή διευρύνθηκε έτσι ώστε να περιλαμβάνει τόσο τα ευρέως χρησιμοποιούμενα όσο και τα ανοικτά πρότυπα δεδομένων.

Αθήνα 9-12-2009

Διομήδης Σπινέλλης

Γενικός Γραμματέας Πληροφοριακών Συστημάτων
Υπουργείο Οικονομικών

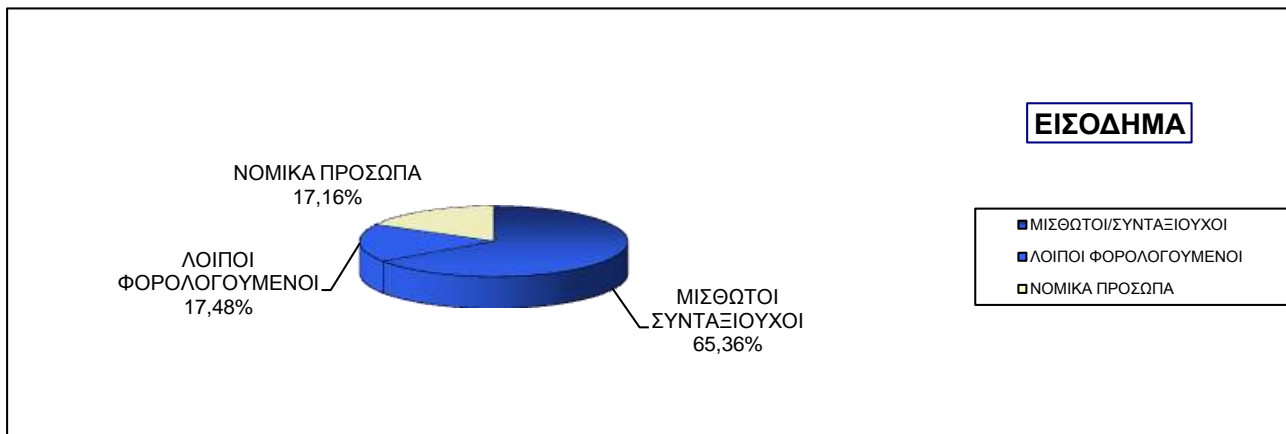
Επισημαίνουμε ότι στον Πίνακα 3 της φορολογίας εισοδήματος Φυσικών Προσώπων, η κατηγοριοποίηση σε ομάδες επαγγελμάτων (έμποροι, βιομήχανοι – βιοτέχνες – επιτηδευματίες – εκμεταλλευτές δασών, μισθωτοί, συνταξιούχοι, ελεύθεροι επαγγελματίες) γίνεται με βάση την επικρατέστερη πηγή εισοδήματος (Πολ. 1043/99) και όχι τον κωδικό επαγγέλματος. Η κατηγοριοποίηση αυτή ισχύει από το οικονομικό έτος 2002.



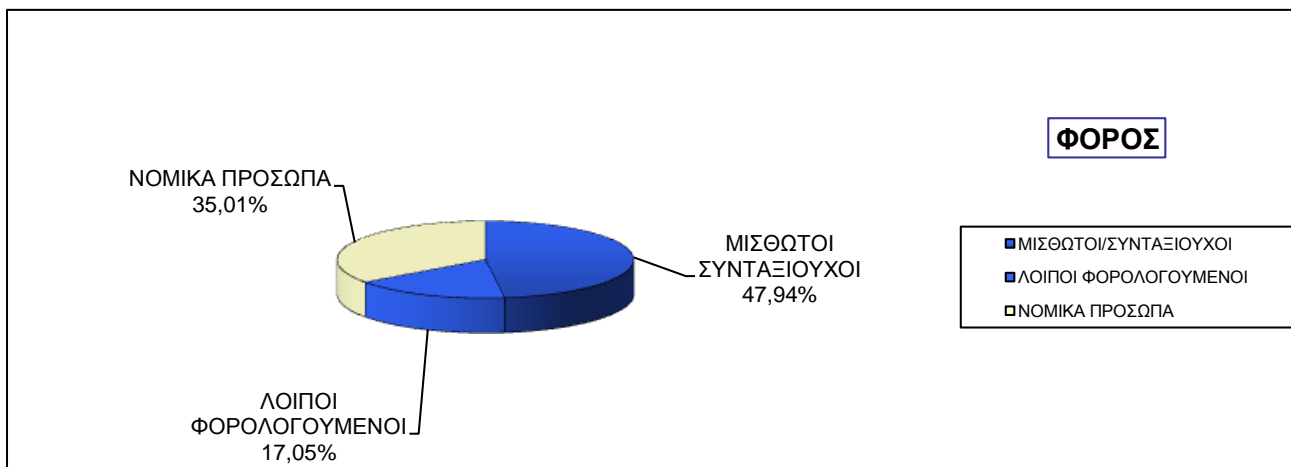
Το έργο αυτό διέπεται από την άδεια «Creative Commons αναφορά προέλευσης 3.0 Ελλάδα». Προκειμένου να δείτε ένα αντίγραφο της άδειας αυτής, επισκεφτείτε την ιστοθέση <http://creativecommons.org/licenses/by/3.0/gr/> ή στείλτε ένα γράμμα στη διεύθυνση Creative Commons, 171 Second Street, Suite 300, San Francisco, California, 94105, ΗΠΑ.

ΦΟΡΟΛΟΓΙΚΑ ΔΕΔΟΜΕΝΑ
ΟΙΚΟΝΟΜΙΚΟΥ ΕΤΟΥΣ 2008

ΑΜΕΣΗ ΦΟΡΟΛΟΓΙΑ ΕΙΣΟΔΗΜΑΤΟΣ ΦΥΣΙΚΩΝ ΚΑΙ ΝΟΜΙΚΩΝ ΠΡΟΣΩΠΩΝ



ΕΙΣΟΔΗΜΑ		ΦΟΡΟΛΟΓΟΥΜΕΝΟ ΕΙΣΟΔΗΜΑ	ΦΟΡΟΛΟΓΗΤΕΑ ΚΕΡΔΗ	ΔΙΑΦΘΩΡΩΣΗ
		€	€	%
ΦΥΣΙΚΑ ΠΡΟΣΩΠΑ	ΜΙΣΘΩΤΟΙ/ΣΥΝΤΑΞΙΟΥΧΟΙ	73.920.301.553	-	65,36
	ΛΟΙΠΟΙ ΦΟΡΟΛΟΓΟΥΜΕΝΟΙ	19.767.718.524	-	17,48
ΝΟΜΙΚΑ ΠΡΟΣΩΠΑ		-	19.402.757.975	17,16
ΣΥΝΟΛΟ		113.090.778.052		100,00



ΦΟΡΟΣ		ΑΝΑΛΟΓΩΝ ΚΑΙ ΣΥΜΠΛΗΡΩΜΑΤΙΚΟΣ ΦΟΡΟΣ	ΚΥΡΙΟΣ ΚΑΙ ΣΥΜΠΛΗΡΩΜΑΤΙΚΟΣ ΦΟΡΟΣ	ΔΙΑΦΘΩΡΩΣΗ
		€	€	%
ΦΥΣΙΚΑ ΠΡΟΣΩΠΑ	ΜΙΣΘΩΤΟΙ/ΣΥΝΤΑΞΙΟΥΧΟΙ	6.455.976.620	-	47,94
	ΛΟΙΠΟΙ ΦΟΡΟΛΟΓΟΥΜΕΝΟΙ	2.295.802.884	-	17,05
ΝΟΜΙΚΑ ΠΡΟΣΩΠΑ		-	4.713.698.371	35,01
ΣΥΝΟΛΟ		13.465.477.875		100,00

* **Μισθωτοί - Συνταξιούχοι** χαρακτηρίζονται οι φορολογούμενοι που έχουν εισόδημα από μισθούς ή συντάξεις - εν γένει - χωρίς να αποκλείεται και εισόδημα άλλης πηγής και φορολογούνται με την κλίμακα των μισθωτών (Πίνακας 13Α)

* **Λοιποί φορολογούμενοι** χαρακτηρίζονται οι φορολογούμενοι που φορολογούνται με την κλίμακα των μη μισθωτών (σε αντίθεση με τα προγενέστερα οικονομικά έτη εμφανίζουν και μισθωτό εισόδημα όταν αυτό υπολείπεται του μισού του δηλωθέντος εισοδήματος) Πίνακας 13Β

ΠΕΡΙΕΧΟΜΕΝΑ

	ΠΙΝΑΚΑΣ	ΣΕΛΙΔΑ
ΠΡΟΛΟΓΟΣ		2
ΦΟΡΟΛΟΓΙΚΑ ΔΕΔΟΜΕΝΑ ΟΙΚΟΝΟΜΙΚΟΥ ΕΤΟΥΣ 2008		3
ΠΕΡΙΕΧΟΜΕΝΑ		5
ΕΙΣΟΔΗΜΑ ΚΑΙ ΦΟΡΟΛΟΓΙΑ ΕΙΣΟΔΗΜΑΤΟΣ ΦΥΣΙΚΩΝ ΠΡΟΣΩΠΩΝ		11
ΤΕΧΝΙΚΗ ΠΕΡΙΓΡΑΦΗ ΠΙΝΑΚΩΝ		12
ΑΡΙΘΜΟΣ ΦΟΡΟΛΟΓΟΥΜΕΝΩΝ, ΔΗΛΩΘΕΝ ΕΙΣΟΔΗΜΑ ΚΑΤΑ ΠΗΓΗ ΠΡΟΕΛΕΥΣΗΣ, ΑΠΑΛΛΑΓΕΣ, ΕΚΠΤΩΣΕΙΣ, ΜΕΙΩΣΕΙΣ ΦΟΡΟΥ, ΦΟΡΟΛΟΓΗΤΟ ΕΙΣΟΔΗΜΑ, ΦΟΡΟΣ (ΣΥΝΟΛΟ ΧΩΡΑΣ-ΠΕΡΙΦΕΡΕΙΕΣ)	Π.1	29
ΑΡΙΘΜΟΣ ΦΟΡΟΛΟΓΟΥΜΕΝΩΝ, ΔΗΛΩΘΕΝ ΟΙΚΟΓΕΝΕΙΑΚΟ ΕΙΣΟΔΗΜΑ, ΑΠΑΛΛΑΓΕΣ ΚΑΙ ΑΦΟΡΟΛΟΓΗΤΑ ΠΟΣΑ, ΜΕΙΩΣΕΙΣ ΦΟΡΟΥ, ΦΟΡΟΛΟΓΟΥΜΕΝΟ ΕΙΣΟΔΗΜΑ ΚΑΙ ΦΟΡΟΣ ΚΑΤΑ ΚΛΙΜΑΚΙΑ ΟΙΚΟΓΕΝΕΙΑΚΟΥ ΕΙΣΟΔΗΜΑΤΟΣ. ΕΠΙ ΠΛΕΟΝ ΑΘΡΟΙΣΤΙΚΕΣ ΣΕΙΡΕΣ ΚΑΙ ΠΟΣΟΣΤΑ.	Π.2	34
Α' ΣΥΝΟΛΟ ΕΛΛΑΔΑΣ		34
Β' ΠΕΡΙΦΕΡΕΙΑ ΑΤΤΙΚΗΣ		38
Γ' ΛΟΙΠΗ ΧΩΡΑ		42
ΑΡΙΘΜΟΣ ΦΟΡΟΛΟΓΟΥΜΕΝΩΝ, ΔΗΛΩΘΕΝ ΕΙΣΟΔΗΜΑ ΚΑΤΑ ΠΗΓΗ ΠΡΟΕΛΕΥΣΗΣ, ΑΠΑΛΛΑΓΕΣ, ΕΚΠΤΩΣΕΙΣ, ΜΕΙΩΣΕΙΣ ΦΟΡΟΥ, ΦΟΡΟΛΟΓΗΤΟ ΕΙΣΟΔΗΜΑ, ΦΟΡΟΣ (ΚΑΙ ΤΩΝ ΔΥΟ ΣΥΖΥΓΩΝ), ΚΑΤΑ ΟΜΑΔΕΣ ΕΠΑΓΓΕΛΜΑΤΩΝ (Κριτήριο ομαδοποίησης η ΚΥΡΙΑ ΠΗΓΗ Εισοδήματος)	Π.3	46
ΑΡΙΘΜΟΣ ΦΟΡΟΛΟΓΟΥΜΕΝΩΝ, ΔΗΛΩΘΕΝ ΕΙΣΟΔΗΜΑ ΚΑΙ ΣΥΝΟΛΙΚΟΣ ΦΟΡΟΣ ΑΝΑΛΟΓΑ ΜΕ ΤΑ ΟΙΚΟΓΕΝΕΙΑΚΑ ΒΑΡΗ	Π.4	50
ΟΜΑΔΕΣ ΕΠΑΓΓΕΛΜΑΤΩΝ (Κριτήριο ομαδοποίησης η ΚΥΡΙΑ ΠΗΓΗ Εισοδήματος)	Π.5	55
ΑΡΙΘΜΟΣ ΦΟΡΟΛΟΓΟΥΜΕΝΩΝ-ΔΗΛΩΘΕΝ ΟΙΚΟΓΕΝΕΙΑΚΟ ΕΙΣΟΔΗΜΑ-ΦΟΡΟΛΟΓΟΥΜΕΝΟ ΕΙΣΟΔΗΜΑ-ΑΠΑΛΛΑΓΕΣ ΚΑΙ ΑΠΑΛ. ΠΟΣΑ-ΜΕΙΩΣΕΙΣ ΦΟΡΟΥ-ΦΟΡΟΣ ΚΑΤΑ ΚΛΙΜΑΚΙΑ ΕΙΣΟΔΗΜΑΤΟΣ. ΕΠΙ ΠΛΕΟΝ Α) ΑΝΑΛΟΓΩΝ ΦΟΡΟΣ ΚΛΙΜΑΚΑΣ ΚΑΙ ΣΥΜΠΛΗΡΩΜΑΤΙΚΟΣ Β) ΜΕΣΟΣ ΦΟΡΟΣ ΚΑΙ ΜΕΣΗ ΕΠΙΒΑΡΥΝΣΗ ΤΟΥ ΕΙΣΟΔΗΜΑΤΟΣ	Π.6	57
ΑΡΙΘΜΟΣ ΦΟΡΟΛΟΓΟΥΜΕΝΩΝ-ΔΗΛΩΘΕΝ ΕΙΣΟΔΗΜΑ ΥΠΟΧΡΕΟΥ ΚΑΙ ΤΕΚΝΩΝ - ΑΠΑΛΛΑΓΕΣ ΚΑΙ ΑΦΟΡΟΛΟΓΗΤΑ ΠΟΣΑ , ΜΕΙΩΣΕΙΣ ΦΟΡΟΥ - ΦΟΡΟΛΟΓΟΥΜΕΝΟ ΕΙΣΟΔΗΜΑ ΚΑΙ ΦΟΡΟΣ ΚΑΤΑ ΚΛΙΜΑΚΙΑ ΕΙΣΟΔΗΜΑΤΟΣ. ΕΠΙ ΠΛΕΟΝ ΕΜΦΑΝΙΖΟΝΤΑΙ ΠΟΣΟΣΤΑ ΕΠΙ ΤΟΥ ΔΗΛΩΘΕΝΤΟΣ ΕΙΣΟΔΗΜΑΤΟΣ.	Π.6Α	59
ΑΡΙΘΜΟΣ ΦΟΡΟΛΟΓΟΥΜΕΝΩΝ-ΔΗΛΩΘΕΝ ΕΙΣΟΔΗΜΑ ΤΗΣ ΣΥΖΥΓΟΥ - ΑΠΑΛΛΑΓΕΣ ΚΑΙ ΑΦΟΡΟΛΟΓΗΤΑ ΠΟΣΑ - ΜΕΙΩΣΕΙΣ ΦΟΡΟΥ - ΦΟΡΟΛΟΓΟΥΜΕΝΟ ΕΙΣΟΔΗΜΑ ΚΑΙ ΦΟΡΟΣ ΚΑΤΑ ΚΛΙΜΑΚΙΑ ΕΙΣΟΔΗΜΑΤΟΣ. ΕΠΙ ΠΛΕΟΝ ΕΜΦΑΝΙΖΟΝΤΑΙ ΠΟΣΟΣΤΑ ΕΠΙ ΤΟΥ ΔΗΛΩΘΕΝΤΟΣ ΕΙΣΟΔΗΜΑΤΟΣ.	Π.6Β	61
ΑΡΙΘΜΟΣ ΦΟΡΟΛΟΓΟΥΜΕΝΩΝ ΚΑΙ ΔΗΛΩΘΕΝ ΟΙΚΟΓΕΝΕΙΑΚΟ ΕΙΣΟΔΗΜΑ ΑΠΟ ΚΑΘΕ ΚΑΤΗΓΟΡΙΑ ΠΡΟΕΛΕΥΣΗΣ ΚΑΤΑ ΚΛΙΜΑΚΙΑ ΕΙΣΟΔΗΜΑΤΟΣ	Π.7	63
ΑΡΙΘΜΟΣ ΦΟΡΟΛΟΓΟΥΜΕΝΩΝ ΚΑΙ ΔΗΛΩΘΕΝ ΕΙΣΟΔΗΜΑ ΥΠΟΧΡΕΟΥ ΚΑΙ ΤΕΚΝΩΝ ΑΠΟ ΚΑΘΕ ΚΑΤΗΓΟΡΙΑ ΠΡΟΕΛΕΥΣΗΣ ΚΑΤΑ ΚΛΙΜΑΚΙΑ ΕΙΣΟΔΗΜΑΤΟΣ	Π.7Α	65
ΑΡΙΘΜΟΣ ΦΟΡΟΛΟΓΟΥΜΕΝΩΝ ΚΑΙ ΔΗΛΩΘΕΝ ΕΙΣΟΔΗΜΑ ΤΗΣ ΣΥΖΥΓΟΥ ΑΠΟ ΚΑΘΕ ΚΑΤΗΓΟΡΙΑ ΠΡΟΕΛΕΥΣΗΣ ΚΑΤΑ ΚΛΙΜΑΚΙΑ ΕΙΣΟΔΗΜΑΤΟΣ	Π.7Β	67
ΑΡΙΘΜΟΣ ΦΟΡΟΛΟΓΟΥΜΕΝΩΝ ΚΑΙ ΔΗΛΩΘΕΝ ΕΙΣΟΔΗΜΑ ΑΠΟ ΚΑΘΕ ΚΑΤΗΓΟΡΙΑ ΚΑΤΑ ΚΛΙΜΑΚΙΑ ΕΙΣΟΔΗΜΑΤΟΣ ΤΩΝ ΕΠΙ ΜΕΡΟΥΣ ΚΑΤΗΓΟΡΙΩΝ	Π.8	69
Α. ΣΥΝΟΛΙΚΟ	Π.8	69
Β. ΤΟΥ ΥΠΟΧΡΕΟΥ	Π.8Α	71
Γ. ΤΗΣ ΣΥΖΥΓΟΥ	Π.8Β	73

ΑΡΙΘΜΟΣ ΦΟΡΟΛΟΓΟΥΜΕΝΩΝ, ΦΟΡΟΛΟΓΟΥΜΕΝΟ ΕΙΣΟΔΗΜΑ ΚΑΙ ΑΝΑΛΟΓΩΝ ΦΟΡΟΣ ΚΛΙΜΑΚΑΣ ΚΑΤΑ ΚΛΙΜΑΚΙΑ ΦΟΡΟΛΟΓΟΥΜΕΝΟΥ ΕΙΣΟΔΗΜΑΤΟΣ Α) ΣΥΝΟΛΙΚΟΥ Β) ΤΟΥ ΣΥΖΥΓΙΟΥ Γ) ΤΗΣ ΣΥΖΥΓΟΥ	Π.10	75
ΚΑΤΑΝΟΜΗ ΑΡΙΘΜΟΥ ΦΟΡΟΛΟΓΟΥΜΕΝΩΝ, ΦΟΡΟΛΟΓΟΥΜΕΝΟΥ ΕΙΣΟΔΗΜΑΤΟΣ, ΦΟΡΟΥ ΚΛΙΜΑΚΑΣ ΠΟΥ ΑΝΑΛΟΓΕΙ ΚΑΤΑ ΚΛΙΜΑΚΙΑ ΑΝΑΛΟΓΟΥΝΤΟΣ ΦΟΡΟΥ ΟΙΚΟΝΟΜΙΚΟΥ ΕΤΟΥΣ 2008	Π.11	77
Α. ΣΥΝΟΛΙΚΟ	Π.11	77
Β. ΤΟΥ ΥΠΟΧΡΕΟΥ	Π.11Α	78
Γ. ΤΗΣ ΣΥΖΥΓΟΥ	Π.11Β	79
ΑΡΙΘΜΟΣ ΦΟΡΟΛΟΓΟΥΜΕΝΩΝ, ΦΟΡΟΛΟΓΟΥΜΕΝΟ ΕΙΣΟΔΗΜΑ ΚΑΤΑ ΚΛΙΜΑΚΙΑ ΦΟΡΟΛΟΓΙΚΗΣ ΚΛΙΜΑΚΑΣ, ΔΗΛΩΘΕΝ ΕΙΣΟΔΗΜΑ, ΠΡΑΓΜΑΤΙΚΕΣ ΑΠΑΛΛΑΓΕΣ-ΕΚΠΤΩΣΕΙΣ ΑΠΟ ΤΟ ΕΙΣΟΔΗΜΑ, ΦΟΡΟΣ ΚΛΙΜΑΚΑΣ, ΠΡΑΓΜΑΤΙΚΕΣ ΜΕΙΩΣΕΙΣ ΦΟΡΟΥ ΚΛΙΜΑΚΑΣ, ΥΠΟΛΟΙΠΟ ΦΟΡΟΥ.	Π.12	80
Α. ΣΥΝΟΛΙΚΟ	Π.12	80
Β. ΤΟΥ ΥΠΟΧΡΕΟΥ	Π.12Α	82
Γ. ΤΗΣ ΣΥΖΥΓΟΥ	Π.12Β	84
ΠΙΝΑΚΑΣ ΠΟΥ ΕΜΦΑΝΙΖΕΙ ΚΑΤΑΝΟΜΗ ΣΕ ΚΛΙΜΑΚΙΑ ΑΤΟΜΙΚΟΥ ΦΟΡΟΛΟΓΗΤΕΟΥ ΕΙΣΟΔΗΜΑΤΟΣ ΤΟΥ ΦΟΡΟΛΟΓΗΤΕΟΥ ΕΙΣΟΔΗΜΑΤΟΣ ΑΤΟΜΩΝ ΠΟΥ ΕΧΟΥΝ ΕΙΣΟΔΗΜΑ ΑΠΟ ΜΙΣΘΟΥΣ Η ΣΥΝΤΑΞΕΙΣ -ΕΝ ΓΕΝΕΙ-, ΧΩΡΙΣ ΝΑ ΑΠΟΚΛΕΙΕΤΑΙ ΚΑΙ ΕΙΣΟΔΗΜΑ ΑΛΛΗΣ ΠΗΓΗΣ ΚΑΙ ΦΟΡΟΛΟΓΟΥΝΤΑΙ ΜΕ ΤΗΝ ΚΛΙΜΑΚΑ ΤΩΝ ΜΙΣΘΩΤΩΝ.	Π.13Α	86
ΠΙΝΑΚΑΣ ΠΟΥ ΕΜΦΑΝΙΖΕΙ ΚΑΤΑΝΟΜΗ ΣΕ ΚΛΙΜΑΚΙΑ ΑΤΟΜΙΚΟΥ ΦΟΡΟΛΟΓΗΤΕΟΥ ΕΙΣΟΔΗΜΑΤΟΣ ΤΟΥ ΦΟΡΟΛΟΓΗΤΕΟΥ ΕΙΣΟΔΗΜΑΤΟΣ ΑΤΟΜΩΝ ΠΟΥ ΦΟΡΟΛΟΓΟΥΝΤΑΙ ΜΕ ΤΗΝ ΚΛΙΜΑΚΑ ΤΩΝ ΜΗ ΜΙΣΘΩΤΩΝ.	Π.13Β	90
ΠΙΝΑΚΑΣ ΠΟΥ ΕΜΦΑΝΙΖΕΙ ΚΑΤΑΝΟΜΗ ΣΕ ΚΛΙΜΑΚΙΑ ΑΤΟΜΙΚΟΥ ΦΟΡΟΛΟΓΗΤΕΟΥ ΕΙΣΟΔΗΜΑΤΟΣ ΤΟΥ ΦΟΡΟΛΟΓΗΤΕΟΥ ΕΙΣΟΔΗΜΑΤΟΣ ΤΩΝ ΑΤΟΜΩΝ ΠΟΥ ΕΜΠΕΡΙΕΧΟΝΤΑΙ ΣΤΙΣ ΦΟΡΟΛΟΓΙΚΕΣ ΔΗΛΩΣΕΙΣ ΑΔΙΑΚΡΙΤΩΣ ΤΟΥ ΑΝ ΦΟΡΟΛΟΓΟΥΝΤΑΙ ΜΕ ΤΗΝ ΚΛΙΜΑΚΑ ΤΩΝ ΜΙΣΘΩΤΩΝ - ΜΗ ΜΙΣΘΩΤΩΝ.	Π.13ΑΒ	94
ΔΗΛΩΘΕΝ ΟΙΚΟΓΕΝΕΙΑΚΟ ΕΙΣΟΔΗΜΑ ΑΝΑ ΝΟΜΟ (Κριτήριο ομαδοποίησης σε ομάδες επαγγελματιών η ΚΥΡΙΑ ΠΗΓΗ Εισοδήματος)	Π.21	98
ΑΡΙΘΜΟΣ ΦΟΡΟΛΟΓΟΥΜΕΝΩΝ-ΔΗΛΩΘΕΝ ΟΙΚΟΓΕΝΕΙΑΚΟ ΕΙΣΟΔΗΜΑ ΚΑΤΑ ΠΗΓΗ, ΕΚΠΤΩΣΕΙΣ, ΦΟΡΟΛΟΓΟΥΜΕΝΟ ΕΙΣΟΔΗΜΑ ΚΑΙ ΣΥΝΟΛΙΚΟΣ ΦΟΡΟΣ 2008	Π.22	101
ΣΥΝΟΛΙΚΟΣ ΦΟΡΟΣ ΑΝΑ ΝΟΜΟ ΚΑΙ ΟΜΑΔΑ ΕΠΑΓΓΕΛΜΑΤΟΣ (Κριτήριο ομαδοποίησης σε ομάδες επαγγελματιών η ΚΥΡΙΑ ΠΗΓΗ Εισοδήματος)	Π.23	103
ΔΗΛΩΘΕΝ ΟΙΚΟΓΕΝΕΙΑΚΟ ΕΙΣΟΔΗΜΑ ΑΝΑ ΔΙΑΝΟΜΑΡΧΙΑΚΗ ΠΕΡΙΦΕΡΕΙΑ ΚΑΙ ΟΜΑΔΑ ΕΠΑΓΓΕΛΜΑΤΟΣ (Κριτήριο ομαδοποίησης σε ομάδες επαγγελματιών η ΚΥΡΙΑ ΠΗΓΗ Εισοδήματος)	Π.24	106
ΣΥΝΟΛΙΚΟΣ ΦΟΡΟΣ ΑΝΑ ΔΙΑΝΟΜΑΡΧΙΑΚΗ ΠΕΡΙΦΕΡΕΙΑ ΚΑΙ ΟΜΑΔΑ ΕΠΑΓΓΕΛΜΑΤΟΣ (Κριτήριο ομαδοποίησης σε ομάδες επαγγελματιών η ΚΥΡΙΑ ΠΗΓΗ Εισοδήματος)	Π.25	108
ΔΗΛΩΘΕΝΤΑ ΕΙΣΟΔΗΜΑΤΑ ΟΛΩΝ ΤΩΝ ΠΗΓΩΝ ΚΑΙ ΤΕΚΜΗΡΙΩΝ ΔΑΠΑΝΩΝ ΔΙΑΒΙΩΣΗΣ ΑΘΡΟΙΣΤΙΚΑ ΣΕ ΧΙΛΙΑΔΕΣ ΕΥΡΩ ΚΑΤΑ ΔΙΑΝΟΜΑΡΧΙΑΚΗ ΠΕΡΙΦΕΡΕΙΑ	Π.31	110
ΔΗΛΩΘΕΝΤΑ ΕΙΣΟΔΗΜΑΤΑ ΟΛΩΝ ΤΩΝ ΠΗΓΩΝ ΚΑΙ ΤΕΚΜΗΡΙΩΝ ΔΑΠΑΝΩΝ ΔΙΑΒΙΩΣΗΣ ΑΘΡΟΙΣΤΙΚΑ ΣΕ ΧΙΛΙΑΔΕΣ ΕΥΡΩ ΚΑΤΑ ΟΜΑΔΕΣ ΕΠΑΓΓΕΛΜΑΤΩΝ (Κριτήριο ομαδοποίησης σε ομάδες επαγγελματιών η ΚΥΡΙΑ ΠΗΓΗ Εισοδήματος)	Π.32	112
ΟΙΚΟΓΕΝΕΙΑΚΟ ΕΙΣΟΔΗΜΑ - ΤΕΛΙΚΗ ΦΟΡΟΛΟΓΙΚΗ ΕΠΙΒΑΡΥΝΣΗ	Π.Α	114
ΕΙΣΟΔΗΜΑ ΥΠΟΧΡΕΟΥ ΚΑΙ ΤΕΚΝΩΝ - ΤΕΛΙΚΗ ΦΟΡΟΛΟΓΙΚΗ ΕΠΙΒΑΡΥΝΣΗ	Π.ΑΑ	115
ΕΙΣΟΔΗΜΑ ΤΗΣ ΣΥΖΥΓΟΥ - ΤΕΛΙΚΗ ΦΟΡΟΛΟΓΙΚΗ ΕΠΙΒΑΡΥΝΣΗ	Π.ΑΒ	116
ΔΗΛΩΘΕΝ ΟΙΚΟΓΕΝΕΙΑΚΟ ΕΙΣΟΔΗΜΑ-ΠΡΑΓΜΑΤΙΚΑ ΑΦΟΡΟΛΟΓΗΤΑ ΠΟΣΑ (Αναλυτικά) - ΠΡΑΓΜΑΤΙΚΕΣ ΜΕΙΩΣΕΙΣ ΦΟΡΟΥ. ΣΥΝΟΛΙΚΟΣ (ΟΙΚΟΓΕΝΕΙΑΚΟΣ).	Π.Β	117
ΥΠΟΧΡΕΟΥ ΚΑΙ ΤΕΚΝΩΝ	Π.ΒΑ	121

ΤΗΣ ΣΥΖΥΓΟΥ	Π.ΒΒ	125
ΚΑΤΑΝΟΜΗ ΔΗΛΩΘΕΝΤΟΣ ΟΙΚΟΓΕΝΕΙΑΚΟΥ ΕΙΣΟΔΗΜΑΤΟΣ ΚΑΤΑ ΚΑΤΗΓΟΡΙΑ ΚΑΙ ΚΛΙΜΑΚΙΑ ΟΙΚΟΓΕΝΕΙΑΚΟΥ ΕΙΣΟΔΗΜΑΤΟΣ	Π.Γ	129
ΑΡΙΘΜΟΣ ΦΟΡΟΛΟΓΟΥΜΕΝΩΝ ΚΑΙ ΕΙΣΟΔΗΜΑ ΑΠΟ ΟΙΚΟΔΟΜΕΣ ΚΑΙ ΓΑΙΕΣ	Π.Δ	130
ΑΡΙΘΜΟΣ ΦΟΡΟΛΟΓΟΥΜΕΝΩΝ ΚΑΙ ΕΙΣΟΔΗΜΑ ΑΠΟ ΕΜΠΟΡΙΚΕΣ-ΒΙΟΜΗΧΑΝΙΚΕΣ ΚΑΙ ΓΕΩΡΓΙΚΕΣ ΕΠΙΧΕΙΡΗΣΕΙΣ	Π.Ε	131
ΑΡΙΘΜΟΣ ΦΟΡΟΛΟΓΟΥΜΕΝΩΝ ΚΑΙ ΕΙΣΟΔΗΜΑ ΑΠΟ ΜΙΣΘΩΤΕΣ ΥΠΗΡΕΣΙΕΣ	Π.ΣΤ	132
ΑΠΑΛΛΑΓΕΣ ΚΑΙ ΑΦΟΡΟΛΟΓΗΤΑ ΠΟΣΑ - ΜΕΙΩΣΕΙΣ ΦΟΡΟΥ ΚΑΤΑ ΚΛΙΜΑΚΙΑ ΟΙΚΟΓΕΝΕΙΑΚΟΥ ΕΙΣΟΔΗΜΑΤΟΣ	Π.Ι	133
ΣΥΝΟΛΙΚΟΣ ΚΑΙ ΜΕΣΟΣ ΚΑΤΑ ΦΟΡΟΛΟΓΟΥΜΕΝΟ ΦΟΡΟΣ ΚΑΙ ΜΕΣΗ ΦΟΡΟΛΟΓΙΚΗ ΕΠΙΒΑΡΥΝΣΗ ΚΑΤΑ ΚΛΙΜΑΚΙΑ ΟΙΚΟΓΕΝΕΙΑΚΟΥ ΕΙΣΟΔΗΜΑΤΟΣ	Π.ΙΓ	134
ΑΡΙΘΜΟΣ ΦΟΡΟΛΟΓΟΥΜΕΝΩΝ ΚΑΙ ΕΙΣΟΔΗΜΑ ΑΠΟ ΑΛΛΟΔΑΠΗ	Π.ΙΔ	135
ΠΑΡΑΡΤΗΜΑ Ι		136
ΣΤΑΤΙΣΤΙΚΟΣ ΠΙΝΑΚΑΣ ΠΟΥ ΕΜΦΑΝΙΖΕΙ ΤΟ ΠΛΗΘΟΣ ΚΑΙ ΤΟ ΣΥΝΟΛΙΚΟ ΠΟΣΟ ΚΑΤΑ ΚΩΔΙΚΟ ΔΗΛΩΣΗΣ ΕΙΣΟΔΗΜΑΤΟΣ ΟΙΚ. ΕΤΟΥΣ 2008		137
ΣΥΝΟΛΙΚΟ ΠΛΗΘΟΣ ΚΑΙ ΠΟΣΟ ΑΝΑ ΚΩΔΙΚΟ ΔΗΛΩΣΗΣ ΦΟΡ. ΕΙΣΟΔΗΜΑΤΟΣ ΟΙΚ. ΕΤΟΥΣ 2008		138
ΚΛΙΜΑΚΙΑ ΕΙΣΟΔΗΜΑΤΟΣ ΚΑΙ ΦΟΡΟΥ		144
ΦΟΡΟΛΟΓΗΤΕΑ ΚΕΡΔΗ ΚΑΙ ΦΟΡΟΛΟΓΙΑ ΕΙΣΟΔΗΜΑΤΟΣ ΝΟΜΙΚΩΝ ΠΡΟΣΩΠΩΝ		145
ΤΕΧΝΙΚΗ ΠΕΡΙΓΡΑΦΗ		146
ΣΥΝΟΛΟ ΝΟΜΙΚΩΝ ΠΡΟΣΩΠΩΝ - ΟΛΗ Η ΧΩΡΑ		147
ΣΥΝΟΛΟ ΝΟΜΙΚΩΝ ΠΡΟΣΩΠΩΝ - ΠΕΡΙΦΕΡΕΙΑ ΑΤΤΙΚΗΣ		148
ΣΥΝΟΛΟ ΝΟΜΙΚΩΝ ΠΡΟΣΩΠΩΝ - ΠΕΡΙΦΕΡΕΙΑ ΚΕΝΤΡΙΚΗΣ ΜΑΚΕΔΟΝΙΑΣ		149
ΣΥΝΟΛΟ ΝΟΜΙΚΩΝ ΠΡΟΣΩΠΩΝ - ΥΠΟΛΟΙΠΗ ΧΩΡΑ		150
Α.Ε. - ΟΛΗ Η ΧΩΡΑ		151
Α.Ε. - ΠΕΡΙΦΕΡΕΙΑ ΑΤΤΙΚΗΣ		152
Α.Ε. - ΠΕΡΙΦΕΡΕΙΑ ΚΕΝΤΡΙΚΗΣ ΜΑΚΕΔΟΝΙΑΣ		153
Α.Ε. ΥΠΟΛΟΙΠΗ ΧΩΡΑ		154

Α.Ε. ΚΑΤΑ ΚΑΤΗΓΟΡΙΑ - ΟΛΗ Η ΧΩΡΑ		
Α.Ε. - ΒΙΟΜΗΧΑΝΙΑ-ΜΕΤΑΠΟΙΗΣΗ-ΠΑΡΑΓΩΓΗ		155
Α.Ε. - ΕΜΠΟΡΙΚΕΣ - ΠΑΡΟΧΗΣ ΥΠΗΡΕΣΙΩΝ		156
Α.Ε. - ΤΡΑΠΕΖΙΚΕΣ, ΧΡΗΜΑΤΙΣΤΗΡΙΑΚΕΣ, ΑΧΕ, ΕΛΔΕ		157
Α.Ε. - ΑΣΦΑΛΙΣΤΙΚΕΣ		158
Ε.Π.Ε. - ΟΛΗ Η ΧΩΡΑ		159
Ε.Π.Ε. - ΠΕΡΙΦΕΡΕΙΑ ΑΤΤΙΚΗΣ		160
Ε.Π.Ε. - ΠΕΡΙΦΕΡΕΙΑ ΚΕΝΤΡΙΚΗΣ ΜΑΚΕΔΟΝΙΑΣ		161
Ε.Π.Ε. - ΥΠΟΛΟΙΠΗ ΧΩΡΑ		162
Ο.Ε., Ε.Ε., ΚΟΙΝΟΠΡΑΞΙΕΣ, ΝΠ ΜΗ ΚΕΡΔΟΣΚΟΠΙΚΟΥ ΧΑΡΑΚΤΗΡΑ - ΟΛΗ Η ΧΩΡΑ		163
Ο.Ε., Ε.Ε., ΚΟΙΝΟΠΡΑΞΙΕΣ, ΝΠ ΜΗ ΚΕΡΔΟΣΚΟΠΙΚΟΥ ΧΑΡΑΚΤΗΡΑ - ΠΕΡΙΦΕΡΕΙΑ ΑΤΤΙΚΗΣ		164
Ο.Ε., Ε.Ε., ΚΟΙΝΟΠΡΑΞΙΕΣ, ΝΠ ΜΗ ΚΕΡΔΟΣΚΟΠΙΚΟΥ ΧΑΡΑΚΤΗΡΑ - ΠΕΡΙΦΕΡΕΙΑ ΚΕΝΤΡΙΚΗΣ ΜΑΚΕΔΟΝΙΑΣ		165
Ο.Ε., Ε.Ε., ΚΟΙΝΟΠΡΑΞΙΕΣ, ΝΠ ΜΗ ΚΕΡΔΟΣΚΟΠΙΚΟΥ ΧΑΡΑΚΤΗΡΑ - ΥΠΟΛΟΙΠΗ ΧΩΡΑ		166
ΚΩΔΙΚΟΙ ΠΟΣΑ ΔΗΛΩΣΕΩΝ ΝΟΜΙΚΩΝ ΠΡΟΣΩΠΩΝ ΑΝΑΛΟΓΑ ΜΕ ΤΟ ΕΙΔΟΣ ΕΝΤΥΠΟΥ		167
ΦΟΡΟΣ ΠΡΟΣΤΙΘΕΜΕΝΗΣ ΑΞΙΑΣ (Φ.Π.Α.)		176
ΤΕΧΝΙΚΗ ΠΕΡΙΓΡΑΦΗ		177
ΔΗΛΩΣΕΙΣ Φ.Π.Α.: ΠΕΡΙΟΔΙΚΕΣ- ΕΚΚΑΘΑΡΙΣΤΙΚΕΣ - ΕΚΤΑΚΤΕΣ ΠΕΡΙΟΔΙΚΕΣ ΓΙΑ ΦΥΣΙΚΑ - ΝΟΜΙΚΑ ΠΡΟΣΩΠΑ ΜΕ ΤΑ ΑΝΤΙΣΤΟΙΧΑ ΠΟΣΑ ΑΝΑ ΝΟΜΟ	A.1	178
ΔΗΛΩΣΕΙΣ Φ.Π.Α.: ΠΕΡΙΟΔΙΚΕΣ- ΕΚΚΑΘΑΡΙΣΤΙΚΕΣ - ΕΚΤΑΚΤΕΣ ΠΕΡΙΟΔΙΚΕΣ ΓΙΑ ΦΥΣΙΚΑ - ΝΟΜΙΚΑ ΠΡΟΣΩΠΑ ΜΕ ΤΑ ΑΝΤΙΣΤΟΙΧΑ ΠΟΣΑ ΑΝΑ ΠΕΡΙΦΕΡΕΙΑ	A.2	179
ΒΕΒΑΙΩΣΕΙΣ - ΕΙΣΠΡΑΞΕΙΣ ΦΠΑ ΠΑΡΕΛΘΟΝΤΩΝ ΕΤΩΝ		
ΑΝΑ ΝΟΜΟ	Γ.1	180
ΑΝΑ ΠΕΡΙΦΕΡΕΙΑ	Γ.2	181
ΠΕΡΑΙΩΣΗ ΦΠΑ ΠΑΡΕΛΘΟΝΤΩΝ ΕΤΩΝ ΜΕ ΤΗΝ ΑΠΟΦΑΣΗ 1144		
ΑΝΑ ΝΟΜΟ	Δ.1	182
ΑΝΑ ΠΕΡΙΦΕΡΕΙΑ	Δ.2	183

ΠΕΡΑΙΩΣΗ ΦΠΑ ΕΞΑΕΤΙΔΣ

ΑΝΑ ΝΟΜΟ	Ε.1	184
----------	------------	------------

ΑΝΑ ΠΕΡΙΦΕΡΕΙΑ	Ε.2	185
----------------	------------	------------

ΠΡΟΣΤΙΜΑ

ΑΝΑ ΝΟΜΟ	ΣΤ.1	186
----------	-------------	------------

ΑΝΑ ΠΕΡΙΦΕΡΕΙΑ	ΣΤ.2	187
----------------	-------------	------------

ΦΟΡΟΛΟΓΙΑ ΚΕΦΑΛΑΙΟΥ		194
----------------------------	--	------------

ΤΕΧΝΙΚΗ ΠΕΡΙΓΡΑΦΗ		195
--------------------------	--	------------

ΦΟΡΟΙ ΚΑΙ ΤΕΛΗ: ΚΛΗΡΟΝΟΜΙΩΝ - ΔΩΡΕΩΝ, ΓΟΝΙΚΩΝ ΠΑΡΟΧΩΝ κ.λπ.

ΑΝΑ ΠΕΡΙΦΕΡΕΙΑ	A.1	196
----------------	------------	------------

ΑΝΑ ΝΟΜΟ	A.2	197
----------	------------	------------

ΦΟΡΟΙ ΣΤΙΣ ΜΕΤΑΒΙΒΑΣΕΙΣ ΚΑΙ ΣΥΓΚΕΝΤΡΩΣΕΙΣ ΚΕΦΑΛΑΙΩΝ

ΑΝΑ ΠΕΡΙΦΕΡΕΙΑ	B.1	198
----------------	------------	------------

ΑΝΑ ΝΟΜΟ	B.2	199
----------	------------	------------

ΕΙΣΟΔΗΜΑ ΚΑΙ ΦΟΡΟΛΟΓΙΑ ΕΙΣΟΔΗΜΑΤΟΣ ΦΥΣΙΚΩΝ ΠΡΟΣΩΠΩΝ

ΤΕΧΝΙΚΗ ΠΕΡΙΓΡΑΦΗ ΠΙΝΑΚΩΝ

ΦΟΡΟΥ ΕΙΣΟΔΗΜΑΤΟΣ ΦΥΣΙΚΩΝ ΠΡΟΣΩΠΩΝ ΟΙΚ. ΕΤΟΥΣ 2008

Οι ετήσιοι στατιστικοί πίνακες αποτελούνται από τους παρακάτω πίνακες, όπως περιγράφονται αναλυτικά:

ΠΙΝΑΚΑΣ 1

Στον πίνακα αυτόν εμφανίζονται οι 13 Διοικητικές Περιφέρειες της χώρας και το σύνολό τους: Περιφέρεια Αττικής, Θεσσαλία, Πελοπόννησος, Στερεά Ελλάδα, Δυτική Ελλάδα, Κρήτη, Ανατολική Μακεδονία και Θράκη, Κεντρική Μακεδονία, Δυτική Μακεδονία, Ήπειρος, Βόρειο Αιγαίο, Νότιο Αιγαίο, Ιόνια Νησιά.

Ο πίνακας περιέχει ανάλυση των παρακάτω στοιχείων που προέκυψαν απ' την εκκαθάριση των δηλώσεων φορολογίας εισοδήματος Φ.Π. για το Οικ. έτος 2008, χωριστά για τον υπόχρεο, τη σύζυγο και την οικογένεια συνολικά.

1. Αριθμός φορολογουμένων (σε επίπεδο φορολογικών δηλώσεων και όχι ατόμων που εμπεριέχονται σε αυτές)
2. Εισόδημα που δηλώθηκε από:
 - Οικοδομές και Γαίες
 - Κινητές Αξίες
 - Εμπορικές και Βιομηχανικές Επιχειρήσεις
 - Γεωργικές Επιχειρήσεις
 - Μισθωτές Υπηρεσίες (εμπεριέχεται και η Βουλευτική αποζημίωση)
 - Ελευθέρια επαγγέλματα
 - Εισοδήματα στην αλλοδαπή
3. Αυτοτελώς φορολογηθέντα εισοδήματα
 - Κέρδη από εταιρείες κλπ που φορολογήθηκαν με το άρθρο 10 Ν.2238/94 και από Ε.Π.Ε (στον ίδιο πίνακα προηγούμενων του 2001 οικ. ετών αντιστοιχεί το λεκτικό αυτοτελώς φορολογηθέν εισόδημα)
 - Λοιπά αυτοτελώς φορολογηθέντα ποσά
4. Προστιθέμενη διαφορά τεκμηρίου διαβίωσης.
5. Διαφορά τεκμηρίου Β' πηγής.
6. Διαφορά τεκμηρίου Ε' πηγής.
7. Αρνητικά στοιχεία από :
 - Ζημίες
8. Αφορολόγητα ποσά από: • Προσωπικό αφορολόγητο λόγω αναπηρίας

- Ανάπηρα προστατευόμενα μέλη
- Τόκους δανείων (Συμβάσεις προηγούμενων ετών)
- ΟΓΑ προηγούμενου έτους
- Δωρεές
- Υποχρεωτικές ασφαλιστικές εισφορές
- Ασφάλιστρα ζωής
- Δαπάνη για φυσικό αέριο κ.λ.π.
- Ενοίκιο λόγω μετάθεσης/μετεγκατάστασης
- Αποδείξεις παροχής υπηρεσιών.

9. Φορολογούμενο Εισόδημα (δηλωθέν εισόδημα επαυξημένο κατά την προστιθέμενη διαφορά τεκμηρίου δαπανών διαβίωσης).

10. Φόρος κλίμακας (φόρος του φορολογούμενου εισοδήματος).

11. Μειώσεις φόρου από :

- Παραμονή στην παραμεθόριο

- Ιατρικά έξοδα
- Τόκους στεγαστικών δανείων (Νέες συμβάσεις)
- Ενοίκιο κύριας κατοικίας
- Ενοίκιο κατοικίας φοιτητών
- Δίδακτρα φροντιστηρίων
- Διατροφή συζύγου

12. Φόρος που αναλογεί (διαφορά των {10} και {11})

13. Συμπληρωματικός φόρος

14. Συνολικός φόρος (φόρος που αναλογεί + συμπληρωματικός φόρος)

15. Ο.Γ.Α στο φόρο που αναλογεί

16. Προκαταβολή επόμενου έτους

17. Χαρτόσημο

18. Εισφορά Ο.Γ.Α χαρτοσήμου

19. Φόρος εκπρόθεσμος
20. Παρακρατηθέντες φόροι
21. Προκαταβολή προηγούμενου χρόνου

ΠΙΝΑΚΑΣ 2

Στον πίνακα αυτόν κλιμακώνεται το οικογενειακό εισόδημα και για κάθε κλιμάκιο εισοδήματος εμφανίζεται:

- Αριθμός φορολογουμένων (φορολογικών δηλώσεων)
- Ποσοστό του αριθμού φορολογουμένων του κλιμακίου στον σύνολο των φορολογουμένων
- Συνολικό οικογενειακό εισόδημα
- Ποσοστό του εισοδήματος του κλιμακίου στο σύνολο του εισοδήματος
- Συνολικές απαλλαγές και εκπτώσεις
- Ποσοστό απαλλαγών και εκπτώσεων κάθε κλιμακίου στο σύνολό τους
- Φορολογούμενο εισόδημα
- Ποσοστό του φορολογούμενου εισοδήματος του κλιμακίου στο σύνολο του φορολογούμενου εισοδήματος
- Συνολικές μειώσεις φόρου
- Ποσοστό μειώσεων φόρου κάθε κλιμακίου σε σχέση με το σύνολό τους
- Συνολικός φόρος (φόρος που αναλογεί + συμπληρωματικός φόρος)
- Ποσοστό συνολικού φόρου κάθε κλιμακίου στο σύνολο του φόρου

Ο πίνακας αυτός εκτυπώνεται τρεις φορές:

- Μια για το σύνολο Ελλάδος
- Μια για περιφέρεια Αττικής και
- Μια για την υπόλοιπη Χώρα

Για κάθε ένα πίνακα εκτυπώνονται και αθροιστικές σειρές από τα κατώτερα προς τα ανώτερα κλιμάκια.

ΠΙΝΑΚΑΣ 3

Έχει την ίδια μορφή με τον πίνακα (1) με την διαφορά ότι τα αναλυτικά στοιχεία αφορούν επαγγελματικές ομάδες δηλαδή:

- Εισοδηματίες
- Εμπόρους -βιομηχάνους, βιοτέχνες, επιτηδευματίες
- Γεωργούς, κτηνοτρόφους, αλιείς, εκμεταλλευτές δασών.
- Μισθωτούς
- Ελεύθερους επαγγελματίες
- Συνταξιούχους

(*) Υποσημείωση

Λόγω της κατάργησης του κωδ. επαγγέλματος στις φορολογικές δηλώσεις από το οικ. έτος 2002, στους πίνακες που εμφανίζονται κατά ομάδες επαγγελμάτων η κατάταξη έγινε βάσει της επικρατέστερης πηγής εισοδήματος υπόχρεου-συζύγου και με το κριτήριο αυτό θα παράγονται στο εξής.

Αυτό ισχύει για όλους τους πίνακες στους οποίους εμφανίζεται ομαδοποίηση κατά επάγγελμα.

ΠΙΝΑΚΑΣ 4

Στον πίνακα αυτόν κλιμακώνεται το οικογενειακό εισόδημα του φορολογουμένου ανάλογα με την οικογενειακή κατάσταση και για κάθε κλιμάκιο εμφανίζεται ο αριθμός φορολογουμένων, το συνολικό εισόδημα και ο συνολικός φόρος.

Η οικογενειακή κατάσταση διακρίνεται σε:

- (1) χωρίς σύζυγο και χωρίς παιδιά (ανύπανδρος υπόχρεος)
- (2) με σύζυγο αλλά χωρίς παιδιά (παντρεμένος υπόχρεος)
- (3) με ένα παιδί
- (4) με δυο (2) παιδιά
- (5) με τρία (3) παιδιά
- (6) με τέσσερα (4) παιδιά
- (7) με πέντε (5) παιδιά
- (8) με έξι (6) και άνω παιδιά

ΠΙΝΑΚΑΣ 5

Περιέχει αριθμό φορολογουμένων και συνολικό οικογενειακό εισόδημα συσχετίζοντας την ομάδα επαγγέλματος και την οικογενειακή κατάσταση του φορολογουμένου.

Πίνακας επαγγελμάτων:

- Εισοδηματίες
- Έμποροι, Βιομήχανοι, Βιοτέχνες, επιτηδευματίες, κλπ
- Γεωργοί, Κτηνοτρόφοι, αλιείς, εκμεταλλευτές δασών, κλπ
- Μισθωτοί
- Ελεύθεροι επαγγελματίες
- Συνταξιούχοι

ΠΙΝΑΚΑΣ 6

Στον πίνακα αυτόν κλιμακώνεται το οικογενειακό εισόδημα (πίνακας 6), το εισόδημα του υπόχρεου (πίνακας 6 Α) και το εισόδημα της συζύγου (πίνακας 6Β) και σε κάθε κλιμάκιο εισοδήματος εμφανίζεται:

- Αριθμός φορολογουμένων (στα οικογενειακά ποσά εμφανίζεται πλήθος φορολογικών δηλώσεων)
- Δηλωθέν εισόδημα
- Απαλλαγές εκπτώσεις
- Ποσοστό απαλλαγών - εκπτώσεων κλιμακίου στο δηλωθέν εισόδημα
- Φορολογούμενο εισόδημα
- Ποσοστό φορολογουμένου εισοδήματος κλιμακίου στο δηλωθέν εισόδημα *
- Μειώσεις φόρου κλίμακας
- Ποσοστό μειώσεων φόρου κλιμακίου στο φόρο κλίμακας
- Αναλογών φόρος κλίμακας (φόρος κλίμακας - μειώσεις φόρου)
- Συμπληρωματικός φόρος
- Συνολικός φόρος (αναλογών φόρος κλίμακας +συμπληρωματικός)

- Μέση επιβάρυνση (%) του συνολικού φόρου κλιμακίου στο δηλωθέν εισόδημα
- Μέση επιβάρυνση (%) του συνολικού φόρου κλιμακίου στο φορολογούμενο εισόδημα
- Μέσος φόρος κατά φορολογούμενο σε ευρώ (€)

(*) Το ποσοστό εδώ ξεπερνά το 100% στις περισσότερες περιπτώσεις κλιμακίων διότι το φορολογούμενο εισόδημα είναι μεγαλύτερο του δηλωθέντος κατά το ποσό της προστιθέμενης διαφοράς τεκμηρίων δαπανών διαβίωσης.

ΠΙΝΑΚΑΣ 7

Κλιμακώνεται το συνολικό εισόδημα (πίνακας 7), το εισόδημα του φορολογουμένου (πίνακας 7 Α), το εισόδημα της συζύγου (πίνακας 7 Β) και σε κάθε κλιμάκιο εισοδήματος εμφανίζεται:

- Αριθμός φορολογουμένων (στα οικογενειακά ποσά εμφανίζεται το πλήθος των φορολογικών δηλώσεων)
- Συνολικό εισόδημα
- Προστιθέμενη διαφορά τεκμηρίου δαπανών διαβίωσης
- Εισόδημα από οικοδομές και γαίες
- Εισόδημα από κινητές αξίες
- Εισόδημα από εμπορικές και βιομηχανικές επιχειρήσεις
- Εισόδημα από γεωργικές επιχειρήσεις
- Εισόδημα από μισθωτές υπηρεσίες (εμπεριέχεται η Βουλευτική αποζημίωση)
- Εισόδημα από ελευθέρια επαγγέλματα
- Εισόδημα από αλλοδαπής

ΠΙΝΑΚΑΣ 8

Κλιμακώνονται χωριστά τα επί μέρους εισοδήματα - αθροιστικά των συζύγων (πίνακας 8), του υπόχρεου (πίνακας 8 Α), της συζύγου (πίνακας 8 Β) - και σε κάθε κλιμάκιο εμφανίζονται ο αριθμός φορολογουμένων και το δηλωθέν εισόδημα.

ΠΙΝΑΚΑΣ 10

Κλιμακώνεται το φορολογούμενο εισόδημα – οικογενειακό (πίνακας 10Α), του φορολογούμενου (πίνακας 10Β), της συζύγου (πίνακας 10Γ) – και για κάθε κλιμάκιο φορολογούμενου εμφανίζονται:

- Αριθμός φορολογουμένων
- Ύψος φορολογούμενου εισοδήματος
- Ύψος αναλογούντος φόρου κλίμακας

ΠΙΝΑΚΑΣ 11

Κλιμακώνεται ο αναλογών φόρος κλίμακας – των συζύγων αθροιστικά (πίνακας 11Α), του φορολογούμενου (πίνακας 11Β), της συζύγου (πίνακας 11Γ) – και για κάθε κλιμάκιο φόρου εμφανίζεται:

- Αριθμός φορολογουμένων
- Ποσοστό του αριθμού φορολογουμένων του κλιμακίου στο σύνολο των φορολογουμένων
- Φορολογούμενο εισόδημα
- Ποσοστό του φορολογούμενου εισοδήματος κλιμακίου στο σύνολο εισοδήματος
- Αναλογών φόρος κλίμακας
- Ποσοστό του φόρου στο σύνολο του φόρου

Κάτω από κάθε πίνακα υπάρχουν αθροιστικές σειρές από τα κατώτερα προς τα ανώτερα κλιμάκια

ΠΙΝΑΚΑΣ 12

Κλιμακώνεται το φορολογούμενο εισόδημα – των συζύγων αθροιστικά (πίνακας 12 Α), του υπόχρεου (πίνακας 12Β), της συζύγου (πίνακας 12Γ) – κατά **κλιμάκια της φορολογικής κλίμακας** και σε κάθε κλιμάκιο εμφανίζεται:

- Ο αριθμός των φορολογουμένων
- Το φορολογούμενο εισόδημα
- Το δηλωθέν εισόδημα

- Το ύψος των πραγματικών αφορολογήτων ποσών (τα ποσά όπως διαμορφώνονται μετά τους περιορισμούς που απορρέουν από την φορολογική νομοθεσία)
- **Απαλλαγές και εκπτώσεις από το εισόδημα:**
 - ΟΓΑ προηγούμενου χρόνου
 - Υποχρεωτικές εισφορές σε ταμεία ασφάλισης
 - Δωρεές
 - Τόκοι στεγαστικών δανείων (συμβάσεις δανείων που υπογράφηκαν πριν από την 31/12/2002)
 - Ασφάλιστρα ζωής
 - Δαπάνη για φυσικό αέριο κ.λ.π.
 - Ενοίκιο λόγω μετάθεσης/μετεγκατάστασης
 - Οικογενειακές δαπάνες με αποδείξεις
 - Αφορολόγητο από ατομική αναπηρία των μελών της φορολογικής δήλωσης
 - Αφορολόγητο από αναπηρία προστατευόμενων μελών
- Το ύψος των πραγματικών μειώσεων του φόρου (τα ποσά όπως διαμορφώνονται μετά τους περιορισμούς που απορρέουν από την φορολογική νομοθεσία)
- **Μειώσεις φόρου:**
 - Ενοίκιο (κύριας κατοικίας + ενοίκιο φοιτητών)
 - Ιατρικά έξοδα
 - Δίδακτρα
 - Τόκοι στεγαστικών δανείων (συμβάσεις δανείων που υπογράφηκαν μετά την 31/12/2002)
 - Διατροφή συζύγου
 - Παραμεθόριος
- Φόρος κλίμακας
- Το υπόλοιπο φόρου

ΠΙΝΑΚΑΣ 13Α

Περιέχει τους φορολογούμενους που εκτός των άλλων εισοδημάτων έχουν και εισόδημα από μισθούς ή συντάξεις και φορολογούνται με την κλίμακα των μισθωτών. Είναι νέος πίνακας αρχής γενομένης από το 2002. Είναι ο μοναδικός πίνακας στον οποίο εμφανίζονται φορολογικά μεγέθη σε ατομικό επίπεδο και όχι φορολογικής δήλωσης. Η κλιμάκωση του εισοδήματος γίνεται κατά το ατομικό φορολογητέο εισόδημα και εμφανίζονται τα μεγέθη:

Φορολογητέο

Φορολογούμενο

Δηλωθέν εισόδημα, αναλυμένο στις πηγές απ' όπου προέρχεται (Α', Γ', Δ', Ε', ΣΤ', Ζ', Αλλοδαπή)

Τεκμήριο δαπανών διαβίωσης

Ζημίες

Συνολικός φόρος

Ποσοστιαία η συμμετοχή των λοιπών πέραν του μισθωτού εισοδημάτων στο σύνολο του εισοδήματος σε επίπεδο δηλωθέντος και φορολογούμενου εισοδήματος.

ΠΙΝΑΚΑΣ 13Β :

Περιέχει τους φορολογούμενους που δεν έχουν εισόδημα από μισθούς-συντάξεις καθώς και αυτούς που έχουν μισθωτό εισόδημα το οποίο όμως είναι μικρότερο του 50 % του δηλωθέντος εισοδήματος και συνεπώς φορολογούνται με την κλίμακα των μη μισθωτών και εμφανίζει τα μεγέθη:

Φορολογητέο

Φορολογούμενο

Δηλωθέν εισόδημα, αναλυμένο στις πηγές απ' όπου προέρχεται (Α', Γ', Δ', Ε', ΣΤ', Ζ', Αλλοδαπή)

Τεκμήριο δαπανών διαβίωσης

Ζημίες

Συνολικός φόρος

Ποσοστιαία η συμμετοχή των λοιπών πέραν του μισθωτού εισοδημάτων στο σύνολο του εισοδήματος σε επίπεδο δηλωθέντος και φορολογούμενου εισοδήματος.

Πίνακας 13ΑΒ: Σύνολο των προηγούμενων δύο πινάκων

ΠΙΝΑΚΑΣ 21

Εμφανίζεται ο αριθμός των φορολογούμενων και το ύψος του συνολικού δηλωθέντος εισοδήματος για κάθε νομό και ομάδα επαγγέλματος. Οι Νομοί Θεσσαλονίκης και Αττικής (Αθήνα, Πειραιάς, Δυτική και Ανατολική Αττική) εμφανίζονται χωριστά.

ΠΙΝΑΚΑΣ 22

Εμφανίζεται η κατανομή κατά Νομό, των παρακάτω φορολογικών μεγεθών:

- Του αριθμού των φορολογουμένων (φορολογικών δηλώσεων)
- Του ύψους του δηλωθέντος εισοδήματος κατά πηγή εισοδήματος
- Του ύψους των απαλλαγών – αφορολογήτων ποσών
- Του φορολογούμενου εισοδήματος
- Του συνολικού φόρου (φόρος που αναλογεί + συμπληρωματικός φόρος)

ΠΙΝΑΚΑΣ 23

Εμφανίζεται ο αριθμός των φορολογούμενων και το ύψος του συνολικού φόρου για κάθε Νομό και Ομάδα Επαγγέλματος.

ΠΙΝΑΚΑΣ 24

Περιέχει τον αριθμό των φορολογουμένων και το ύψος του συνολικού δηλωθέντος εισοδήματος για κάθε διανομαρχιακή περιφέρεια και ομάδα επαγγέλματος

ΠΙΝΑΚΑΣ 25

Περιέχει τον αριθμό των φορολογουμένων και το ύψος του συνολικού φόρου για κάθε διανομαρχιακή περιφέρεια και ομάδα επαγγέλματος

ΠΙΝΑΚΑΣ 31

Εμφανίζεται η κατανομή κατά διανομαρχιακή περιφέρεια:

- Του αριθμού των φορολογουμένων (σε επίπεδο δήλωσης) για τους οποίους προέκυψε προστιθέμενη διαφορά τεκμηρίου (στήλη 2)
- Του αριθμού των υπόχρεων που φορολογήθηκαν με τεκμήριο και δήλωσαν εισόδημα > 0 (στήλη 3)
- Το ύψος του εισοδήματος των παραπάνω (στήλη 4)
- Του αριθμού των υπόχρεων που φορολογήθηκαν με τεκμήριο (στήλη 5) και το ύψος της προστιθέμενης διαφοράς τεκμηρίου (στήλη 6)
- Το ύψος του εισοδήματος (πραγματικού και τεκμαρτού) των παραπάνω υπόχρεων (στήλη 7)
- Του αριθμού των συζύγων που φορολογήθηκαν με τεκμήριο και δήλωσαν εισόδημα > 0 (στήλη 8) και το ύψος του δηλωθέντος εισοδήματος (στήλη 9).
- Του αριθμού των συζύγων που φορολογήθηκαν με τεκμήριο (στήλη 10) και το ύψος της προστιθέμενης διαφοράς τεκμηρίου (στήλη 11).
- Το ύψος του εισοδήματος (δηλωθέντος και τεκμαρτού) των παραπάνω συζύγων (στήλη 12).
- Το ύψος του συνολικού εισοδήματος (σε επίπεδο δήλωσης) όσων φορολογήθηκαν με τεκμήριο (στήλη 13).
- Το ύψος της συνολικής προστιθέμενης διαφοράς τεκμηρίου (στήλη 14).
- Το συνολικό εισόδημα (δηλωθέν και τεκμαρτό) των παραπάνω δηλώσεων.

ΠΙΝΑΚΑΣ 32

Έχει την ίδια μορφή με τον πίνακα 31, με την διαφορά ότι η κατανομή έχει γίνει κατά ομάδες επαγγελμάτων.

ΠΙΝΑΚΑΣ Α΄

Περιέχει κατά κλιμάκια εισοδήματος (οικογενειακού, του φορολογουμένου, της συζύγου):

- Αριθμό φορολογουμένων
- Δηλωθέν εισόδημα
- Φορολογούμενο εισόδημα
- Συνολικό φόρο κλίμακας (φόρος που αναλογεί + συμπληρωματικός φόρος).
- Τελική φορολογική επιβάρυνση (=συνολικός φόρος κλίμακας + εισφορά Ο.Γ.Α στο φόρο + τέλος χαρτοσήμου + εισφορά Ο.Γ.Α στο χαρτόσημο).

ΠΙΝΑΚΑΣ Β΄

Περιέχει κατά κλιμάκια δηλωθέντος εισοδήματος (οικογενειακού, του φορολογούμενου, της συζύγου – 3 πίνακες, αντίστοιχα):

- Αριθμό φορολογουμένων
- Δηλωθέν εισόδημα
- Πραγματικά αφορολόγητα ποσά (δηλαδή τα αφορολόγητα ποσά όπως έχουν περιοριστεί και συνυπολογιστεί κατά την εκκαθάριση της φορολογικής δήλωσης) από:
 - ΟΓΑ προηγούμενου χρόνου
 - Υποχρεωτικές εισφορές σε ταμεία ασφάλισης
 - Δωρεές
 - Τόκους στεγαστικών δανείων (συμβάσεις δανείων που υπογράφηκαν πριν από την 31/12/2002)
 - Ασφάλιστρα ζωής
 - Δαπάνη για φυσικό αέριο κ.λ.π.
 - Ενοίκιο λόγω μετάθεσης/μετεγκατάστασης
 - Οικογενειακές δαπάνες με αποδείξεις
 - Αφορολόγητο από ατομική αναπηρία των μελών της φορολογικής δήλωσης

- Αφορολόγητο από αναπηρία προστατευόμενων μελών
- Το ύψος των πραγματικών μειώσεων του φόρου (δηλαδή τα ποσά των μειώσεων φόρου όπως έχουν περιοριστεί και συνυπολογιστεί κατά την εκκαθάριση της φορολογικής δήλωσης) και αφορούν:
 - Ενοίκιο (κύριας κατοικίας + ενοίκιο φοιτητών)
 - Ιατρικά έξοδα
 - Δίδακτρα
 - Τόκους στεγαστικών δανείων (συμβάσεις δανείων που υπογράφηκαν μετά την 31/12/2002)
 - Διατροφή συζύγου
 - Παραμεθόριο

ΠΙΝΑΚΑΣ Γ΄

Περιέχει, κατά κλιμάκια οικογενειακού δηλωθέντος εισοδήματος, κατανομή του οικογενειακού εισοδήματος κατά πηγή (από μισθωτές υπηρεσίες – εμπεριέχεται η Βουλευτική αποζημίωση – εμπορικές και βιομηχανικές επιχειρήσεις, οικοδομές –γαίες, ελευθέρια επαγγέλματα, κινητές αξίες, γεωργικές επιχειρήσεις, αλλοδαπή).

Επιπλέον, σε κάθε κλιμάκιο έχει υπολογισθεί το ποσοστό (%) του εισοδήματος της πηγής στο σύνολο του εισοδήματος όλων των πηγών.

ΠΙΝΑΚΑΣ Δ΄

Περιέχει σε αθροιστικές σειρές από τα κατώτερα προς τα ανώτερα κλιμάκια, εκτός απ' το τελευταίο που εμφανίζεται αυτοτελές, αριθμό φορολογουμένων που είχαν εισόδημα από οικοδομές και το ύψος του εισοδήματος από οικοδομές (σε οικογενειακή βάση). Επί πλέον,

- Ποσοστό του αριθμού των φορολογουμένων (%) στο σύνολο
- Ποσοστό του εισοδήματος

ΠΙΝΑΚΑΣ Ε΄

Έχει την ίδια μορφή με τον πίνακα Δ΄ με την διαφορά ότι αφορά τα εισοδήματα από εμπορικές, βιομηχανικές και γεωργικές επιχειρήσεις.

ΠΙΝΑΚΑΣ ΣΤ΄

Όπως οι Δ΄ & Ε΄ αλλά για το εισόδημα από μισθωτές υπηρεσίες (εμπεριέχεται η Βουλευτική αποζημίωση).

ΠΙΝΑΚΑΣ Ι΄

Περιέχει τον αριθμό των φορολογουμένων, το δηλωθέν οικογενειακό εισόδημα, τις απαλλαγές – αφορολόγητα ποσά, ποσοστό (%) των απαλλαγών – αφορολογήτων ποσών στο συνολικό εισόδημα και το μέσο όρο των απαλλαγών – αφορολογήτων ποσών, τις μειώσεις φόρου αναλυτικά και κατά μέσο όρο ανά κλιμάκιο δηλωθέντος οικογενειακού εισοδήματος.

ΠΙΝΑΚΑΣ ΙΓ΄

Περιέχει κατά κλιμάκια δηλωθέντος οικογενειακού εισοδήματος:

- Αριθμό φορολογουμένων
- Δηλωθέν εισόδημα

- Φορολογούμενο εισόδημα (αθροιστικά των συζύγων)
- Συνολικό φόρο
- Ποσοστό (%) του συνολικού φόρου του κλιμακίου στο σύνολο του φόρου
- Μέσο φόρο ανά φορολογούμενο
- Μέση επιβάρυνση στο δηλωθέν εισόδημα
- Μέση επιβάρυνση στο φορολογητέο εισόδημα

ΠΙΝΑΚΑΣ ΙΔ΄

- Όπως οι Δ΄, Ε΄ & ΣΤ΄ αλλά για το εισόδημα αλλοδαπής.

ΠΑΡΑΡΤΗΜΑ Ι

Στατιστικά στοιχεία επεξεργασίας Φορολογικών Δηλώσεων (συχνότητα εμφάνισης Κωδικών Δήλωσης, μέσες τιμές πεδίων κλπ.) και απεικόνιση των νέων κλιμακίων εισοδήματος και φόρου.

ΕΠΕΞΗΓΗΣΗ

Το εισόδημα των φυσικών προσώπων ανάλογα με την πηγή προέλευσής του κατατάσσεται στις παρακάτω πηγές:

Α΄ :Πρόσοδοι ή εισοδήματα από οικοδομές

Β΄ :Πρόσοδοι ή εισοδήματα από γαίες

Γ΄ :Πρόσοδοι ή εισοδήματα από κινητές αξίες

Δ΄ :Πρόσοδοι ή κέρδη από εμποριοβιομηχανικές επιχειρήσεις

Ε΄ :Πρόσοδοι ή κέρδη από γεωργικές επιχειρήσεις

ΣΤ΄:Πρόσοδοι ή αμοιβές από μισθωτές υπηρεσίες

Ζ΄ :Πρόσοδοι ή αμοιβές από ελευθέρια επαγγέλματα.

ΠΙΝΑΚΑΣ 1

ΑΡΙΘΜΟΣ ΦΟΡΟΛΟΓΟΥΜΕΝΩΝ, ΔΗΛΩΘΕΝ ΕΙΣΟΔΗΜΑ ΚΑΤΑ ΠΗΓΗ ΠΡΟΕΛΕΥΣΗΣ, ΑΠΑΛΛΑΓΕΣ, ΕΚΠΤΩΣΕΙΣ, ΦΟΡΟΛΟΓΗΤΟ ΕΙΣΟΔΗΜΑ, ΦΟΡΟΣ (ΣΥΝΟΛΟ ΕΛΛΑΔΑΣ, ΠΕΡΙΦΕΡΕΙΑΚΕΣ ΔΙΟΙΚΗΣΕΙΣ)

ΟΙΚΟΝΟΜΙΚΟ ΕΤΟΣ 2008

ΣΕ ΧΙΛΙΑΔΕΣ ΕΥΡΩ	ΣΥΝΟΛΟ ΕΛΛΑΔΑΣ			ΑΤΤΙΚΗΣ		
	ΣΥΝΟΛΟ	ΤΟΥ ΥΠΟΧΡΕΟΥ	ΤΗΣ ΣΥΖΥΓΟΥ	ΣΥΝΟΛΟ	ΤΟΥ ΥΠΟΧΡΕΟΥ	ΤΗΣ ΣΥΖΥΓΟΥ
1.ΑΡΙΘΜΟΣ ΦΟΡΟΛΟΓΟΥΜΕΝΩΝ (φορολογικών δηλώσεων)	5.598.885			2.156.300		
2.ΕΙΣΟΔΗΜΑ ΑΠΟ.....	93.323.776	74.205.233	19.118.544	42.967.349	34.627.422	8.339.927
Α. ΟΙΚΟΔΟΜΕΣ	8.203.274	5.830.349	2.372.924	4.224.186	3.008.541	1.215.645
Γ. ΚΙΝΗΤΕΣ ΑΞΙΕΣ	7.417	6.577	840	3.882	3.464	418
Δ. ΕΜΠΟΡΙΚΕΣ-ΒΙΟΜΗΧΑΝΙΚΕΣ ΕΠΙΧΕΙΡΗΣΕΙΣ	9.080.963	7.383.427	1.697.536	3.692.759	3.060.457	632.302
Ε. ΓΕΩΡΓΙΚΕΣ ΕΠΙΧΕΙΡΗΣΕΙΣ	1.695.310	1.299.867	395.443	86.309	64.895	21.413
ΣΤ. ΜΙΣΘΟΤΕΣ ΥΠΗΡΕΣΙΕΣ	69.880.208	56.128.656	13.751.552	32.688.967	26.634.384	6.054.582
Ζ. ΕΛΕΥΘΕΡΙΑ ΕΠΑΓΓΕΛΜΑΤΑ	4.149.661	3.303.545	846.116	2.188.791	1.780.545	408.246
ΑΛ. ΕΙΣΟΔΗΜΑ ΣΤΗΝ ΑΛΛΟΔΑΠΗ	306.944	252.810	54.134	82.455	75.135	7.320
3.ΑΥΤ/ΛΩΣ ΦΟΡΟΛΟΓΗΘΕΝΤΑ.....	16.097.489	13.428.467	2.669.022	8.692.489	7.453.405	1.239.085
ΚΕΡΔΗ ΕΤΑΙΡΕΙΩΝ § 10 Ν.2238/94	2.354.994	1.941.643	413.352	1.342.396	1.101.138	241.258
ΛΟΙΠΑ ΑΥΤΟΤΕΛΩΣ ΦΟΡΟΛΟΓΗΘΕΝΤΑ ΠΟΣΑ	13.742.495	11.486.825	2.255.670	7.350.093	6.352.267	997.826
4.ΤΕΚΜΗΡΙΟ ΔΑΠΑΝΩΝ ΔΙΑΒΙΩΣΗΣ	490.535	412.899	77.636	174.438	144.949	29.488
5.Τ Ε Κ Μ Η Ρ Ι Ο Β ΠΗΓΗΣ	72.036	55.213	16.823	2.751	1.997	753
6.Τ Ε Κ Μ Η Ρ Ι Ο Ε ΠΗΓΗΣ	1.915.408	1.459.992	455.416	82.030	60.444	21.586
7.ΑΡΝΗΤΙΚΑ ΣΤΟΙΧΕΙΑ ΑΠΟ.....						
Ζ Η Μ Ι Ε Σ	1.041.964	800.623	241.341	303.081	240.953	62.128
8.ΑΦΟΡΟΛΟΓΗΤΑ ΠΟΣΑ ΑΠΟ.....	4.681.914	3.622.419	1.059.496	2.091.778	1.652.950	438.828
ΠΡΟΣΩΠΙΚΟ ΑΝΑΠΗΡΙΚΟ ΑΦΟΡΟΛΟΓΗΤΟ	544.572	440.448	104.124	226.654	182.563	44.090
ΑΝΑΠΗΡΑ ΠΡΟΣΤΑΤΕΥΟΜΕΝΑ ΜΕΛΗ	92.642	87.451	5.191	39.350	37.351	1.999
ΤΟΚΟΥΣ ΔΑΝΕΙΩΝ	389.954	275.454	114.501	179.574	125.465	54.109
ΟΓΑ ΠΡΟΗΓΟΥΜΕΝΟΥ ΕΤΟΥΣ	1.056	994	62	998	939	59
Δ Ω Ρ Ε Ε Σ	138.308	113.426	24.882	67.149	53.743	13.406
ΥΠΟΧΡΕΩΤΙΚΕΣ ΑΣΦΑΛΙΣΤΙΚΕΣ ΕΙΣΦΟΡΕΣ.	2.611.788	2.010.073	601.715	1.062.647	851.632	211.015
ΑΣΦΑΛΙΣΤΡΑ ΖΩΗΣ	698.363	534.810	163.553	408.826	318.208	90.618
ΔΑΠΑΝΗ ΓΙΑ ΦΥΣΙΚΟ ΑΕΡΙΟ κ.λ.π.	7.801	6.824	977	2.874	2.502	371
ΕΝΟΙΚΙΟ ΛΟΓΩ ΜΕΤΑΘΕΣΗΣ / ΜΕΤΕΓΚΑΤΑΣΤΑΣΗΣ	20.337	19.088	1.249	7.293	6.888	406
ΟΙΚΟΓΕΝΕΙΑΚΕΣ ΔΑΠΑΝΕΣ ΜΕ ΑΠΟΔΕΙΞΕΙΣ	177.093	133.852	43.241	96.413	73.659	22.754
9.ΦΟΡΟΛΟΓΟΥΜΕΝΟ ΕΙΣΟΔΗΜΑ	93.688.020	74.514.114	19.173.906	43.099.748	34.737.826	8.361.921
10.ΦΟΡΟΣ ΚΛΙΜΑΚΑΣ ΕΙΣΟΔΗΜΑΤΟΣ	9.042.716	7.398.448	1.644.269	5.140.516	4.235.869	904.647
11.ΜΕΙΩΣΕΙΣ ΦΟΡΟΥ	571.115	428.786	142.329	281.520	211.077	70.443
ΠΑΡΑΜΕΘΟΡΙΟΣ	7.784	7.712	72	110	108	2
ΝΟΣΗΛΙΑ	163.902	109.262	54.640	96.873	65.209	31.664
ΤΟΙΚΟΙ ΔΑΝΕΙΩΝ (ΝΕΩΝ)	136.121	98.374	37.747	67.854	48.913	18.942
ΕΝΟΙΚΙΟ ΚΥΡΙΑΣ ΚΑΤΟΙΚΙΑΣ	160.797	139.475	21.322	78.527	68.851	9.677
ΕΝΟΙΚΙΟ ΦΟΙΤΗΤΩΝ	25.769	18.358	7.411	4.696	3.353	1.343
ΔΙΔΑΚΤΡΑ	74.073	52.964	21.108	32.075	23.275	8.800
ΔΙΑΤΡΟΦΗ ΣΥΖΥΓΟΥ	2.670	2.642	28	1.383	1.368	15
12.ΥΠΟΛΟΙΠΟ ΦΟΡΟΥ	8.661.889	7.100.857	1.561.033	4.945.902	4.083.782	862.120
13.ΣΥΜΠΛΗΡΩΜΑΤΙΚΟΣ ΦΟΡΟΣ	89.890	67.951	21.939	51.994	39.201	12.793
14.ΣΥΝΟΛΙΚΟΣ ΦΟΡΟΣ	8.751.780	7.168.808	1.582.972	4.997.896	4.122.983	874.913
15.ΕΙΣΦΟΡΑ ΟΓΑ ΣΤΟ ΦΟΡΟ	1.338	1.280	58	1.251	1.195	56
16.ΠΡΟΚΑΤΑΒΟΛΗ ΕΠΟΜΕΝΟΥ ΧΡΟΝΟΥ	1.100.660	868.918	231.742	607.954	481.401	126.554
17.ΧΑΡΤΟΣΗΜΟ	192.321	138.636	53.685	101.197	73.195	28.001
18.ΕΙΣΦΟΡΑ ΟΓΑ ΧΑΡΤΟΣΗΜΟΥ	38.464	27.727	10.737	20.239	14.639	5.600
19.ΦΟΡΟΣ ΕΚΠΡΟΘΕΣΜΟΣ	3.380	2.818	562	1.592	1.351	241
20.ΠΑΡΑΚΡΑΤΗΘΕΝΤΕΣ ΦΟΡΟΙ.	6.561.576	5.379.023	1.182.553	3.718.330	3.071.774	646.556
21.ΠΡΟΚΑΤΑΒΟΛΗ ΠΡΟΗΓΟΥΜΕΝΟΥ ΧΡΟΝΟΥ.	1.137.354	913.962	223.392	592.846	471.007	121.839

ΠΙΝΑΚΑΣ 1

ΑΡΙΘΜΟΣ ΦΟΡΟΛΟΓΟΥΜΕΝΩΝ, ΔΗΛΩΘΕΝ ΕΙΣΟΔΗΜΑ ΚΑΤΑ ΠΗΓΗ ΠΡΟΕΛΕΥΣΗΣ, ΑΠΑΛΛΑΓΕΣ, ΕΚΠΤΩΣΕΙΣ, ΦΟΡΟΛΟΓΗΤΟ ΕΙΣΟΔΗΜΑ, ΦΟΡΟΣ (ΣΥΝΟΛΟ ΕΛΛΑΔΑΣ, ΠΕΡΙΦΕΡΕΙΑΚΕΣ ΔΙΟΙΚΗΣΕΙΣ)

ΟΙΚΟΝΟΜΙΚΟ ΕΤΟΣ 2008

ΣΕ ΧΙΛΙΑΔΕΣ ΕΥΡΩ	Θ Ε Σ Σ Α Λ Ι Α Σ			Π Ε Λ Ο Π Ο Ν Ν Η Σ Ο Υ			Σ Τ Ε Ρ Ε Α Σ Ε Λ Λ Α Δ Α Σ		
	ΣΥΝΟΛΟ	ΤΟΥ ΥΠΟΧΡΕΟΥ	ΤΗΣ ΣΥΖΥΓΟΥ	ΣΥΝΟΛΟ	ΤΟΥ ΥΠΟΧΡΕΟΥ	ΤΗΣ ΣΥΖΥΓΟΥ	ΣΥΝΟΛΟ	ΤΟΥ ΥΠΟΧΡΕΟΥ	ΤΗΣ ΣΥΖΥΓΟΥ
1.ΑΡΙΘΜΟΣ ΦΟΡΟΛΟΓΟΥΜΕΝΩΝ (φορολογικών δηλώσεων)	359.651			293.998			264.336		
2.ΕΙΣΟΔΗΜΑ ΑΠΟ.....	5.207.718	4.072.268	1.135.450	4.068.255	3.214.946	853.309	4.021.899	3.236.578	785.320
Α. ΟΙΚΟΔΟΜΕΣ	360.301	252.465	107.836	334.888	240.277	94.611	243.586	167.595	75.991
Γ. ΚΙΝΗΤΕΣ ΑΞΙΕΣ	318	278	40	88	87	1	98	83	15
Δ. ΕΜΠΟΡΙΚΕΣ-ΒΙΟΜΗΧΑΝΙΚΕΣ ΕΠΙΧΕΙΡΗΣΕΙΣ	511.284	406.605	104.679	468.044	380.222	87.822	400.047	316.704	83.343
Ε. ΓΕΩΡΓΙΚΕΣ ΕΠΙΧΕΙΡΗΣΕΙΣ	199.950	152.961	46.989	184.827	149.359	35.469	162.647	119.867	42.780
ΣΤ. ΜΙΣΘΟΤΕΣ ΥΠΗΡΕΣΙΕΣ	3.900.544	3.072.331	828.212	2.937.587	2.336.689	600.898	3.091.048	2.536.677	554.371
Ζ. ΕΛΕΥΘΕΡΙΑ ΕΠΑΓΓΕΛΜΑΤΑ	224.309	178.906	45.402	138.053	104.548	33.506	120.952	92.696	28.256
ΑΛ. ΕΙΣΟΔΗΜΑ ΣΤΗΝ ΑΛΛΟΔΑΠΗ	11.013	8.722	2.291	4.767	3.765	1.002	3.520	2.957	563
3.ΑΥΤ/ΛΩΣ ΦΟΡΟΛΟΓΗΘΕΝΤΑ.....	723.133	589.195	133.939	607.346	495.473	111.874	547.123	455.791	91.332
ΚΕΡΔΗ ΕΤΑΙΡΕΙΩΝ § 10 Ν.2238/94	95.489	79.713	15.776	85.771	70.817	14.954	71.020	59.807	11.213
ΛΟΙΠΑ ΑΥΤΟΤΕΛΩΣ ΦΟΡΟΛΟΓΗΘΕΝΤΑ ΠΟΣΑ	627.644	509.482	118.162	521.576	424.656	96.920	476.103	395.984	80.119
4.ΤΕΚΜΗΡΙΟ ΔΑΠΑΝΩΝ ΔΙΑΒΙΩΣΗΣ	27.653	23.811	3.843	28.807	23.739	5.068	21.192	17.816	3.376
5.Τ Ε Κ Μ Η Ρ Ι Ο Β ΠΗΓΗΣ	24.262	17.084	7.178	4.843	4.025	819	3.692	2.846	846
6.Τ Ε Κ Μ Η Ρ Ι Ο Ε ΠΗΓΗΣ	271.335	207.605	63.730	201.906	161.495	40.411	183.242	135.208	48.034
7.ΑΡΝΗΤΙΚΑ ΣΤΟΙΧΕΙΑ ΑΠΟ.....									
Ζ Η Μ Ι Ε Σ	61.058	47.980	13.078	42.191	31.943	10.248	43.317	32.298	11.019
8.ΑΦΟΡΟΛΟΓΗΤΑ ΠΟΣΑ ΑΠΟ.....	263.458	198.636	64.822	204.156	154.285	49.871	190.595	144.608	45.987
ΠΡΟΣΩΠΙΚΟ ΑΝΑΠΗΡΙΚΟ ΑΦΟΡΟΛΟΓΗΤΟ	34.543	27.871	6.672	23.234	18.734	4.500	28.550	23.376	5.174
ΑΝΑΠΗΡΑ ΠΡΟΣΤΑΤΕΥΟΜΕΝΑ ΜΕΛΗ	5.599	5.227	372	4.008	3.782	226	4.303	4.092	211
ΤΟΚΟΥΣ ΔΑΝΕΙΩΝ	22.605	16.207	6.398	15.038	10.624	4.414	13.616	9.865	3.751
ΟΓΑ ΠΡΟΗΓΟΥΜΕΝΟΥ ΕΤΟΥΣ	2	2		3	2	1	9	7	2
Δ Ω Ρ Ε Ε Σ	5.887	4.817	1.070	3.822	3.179	643	3.163	2.775	388
ΥΠΟΧΡΕΩΤΙΚΕΣ ΑΣΦΑΛΙΣΤΙΚΕΣ ΕΙΣΦΟΡΕΣ.	157.113	116.046	41.067	127.470	94.594	32.877	111.611	81.936	29.675
ΑΣΦΑΛΙΣΤΡΑ ΖΩΗΣ	25.988	19.305	6.684	23.398	17.806	5.593	23.998	18.353	5.645
ΔΑΠΑΝΗ ΓΙΑ ΦΥΣΙΚΟ ΑΕΡΙΟ κ.λ.π.	588	517	71	120	109	12	89	79	10
ΕΝΟΙΚΙΟ ΛΟΓΩ ΜΕΤΑΘΕΣΗΣ / ΜΕΤΕΓΚΑΤΑΣΤΑΣΗΣ	1.654	1.581	74	826	760	67	672	631	41
ΟΙΚΟΓΕΝΕΙΑΚΕΣ ΔΑΠΑΝΕΣ ΜΕ ΑΠΟΔΕΙΞΕΙΣ	9.478	7.064	2.414	6.235	4.696	1.540	4.583	3.494	1.090
9.ΦΟΡΟΛΟΓΟΥΜΕΝΟ ΕΙΣΟΔΗΜΑ	5.228.247	4.090.251	1.137.995	4.091.712	3.234.242	857.469	4.038.011	3.250.293	787.719
10.ΦΟΡΟΣ ΚΛΙΜΑΚΑΣ ΕΙΣΟΔΗΜΑΤΟΣ	376.268	302.555	73.713	312.867	255.529	57.337	304.929	256.521	48.408
11.ΜΕΙΩΣΕΙΣ ΦΟΡΟΥ	28.875	21.895	6.980	22.749	16.983	5.766	20.838	15.665	5.173
ΠΑΡΑΜΕΘΟΡΙΟΣ	66	66		12	12		16	16	
ΝΟΣΗΛΙΑ	5.402	3.662	1.740	5.566	3.620	1.946	5.356	3.421	1.936
ΤΟΙΚΟΙ ΔΑΝΕΙΩΝ (ΝΕΩΝ)	7.237	5.267	1.970	4.989	3.673	1.316	4.488	3.358	1.130
ΕΝΟΙΚΙΟ ΚΥΡΙΑΣ ΚΑΤΟΙΚΙΑΣ	8.876	7.754	1.122	6.802	5.782	1.020	5.684	4.961	723
ΕΝΟΙΚΙΟ ΦΟΙΤΗΤΩΝ	2.930	2.054	877	2.153	1.559	594	2.084	1.533	551
ΔΙΔΑΚΤΡΑ	4.234	2.962	1.272	3.126	2.236	891	3.116	2.284	832
ΔΙΑΤΡΟΦΗ ΣΥΖΥΓΟΥ	130	130	1	100	100		94	94	
12.ΥΠΟΛΟΙΠΟ ΦΟΡΟΥ	357.073	287.502	69.571	298.072	243.978	54.094	290.958	245.275	45.683
13.ΣΥΜΠΛΗΡΩΜΑΤΙΚΟΣ ΦΟΡΟΣ	3.145	2.371	774	3.137	2.449	688	2.201	1.654	546
14.ΣΥΝΟΛΙΚΟΣ ΦΟΡΟΣ	360.218	289.873	70.345	301.209	246.427	54.782	293.159	246.929	46.230
15.ΕΙΣΦΟΡΑ ΟΓΑ ΣΤΟ ΦΟΡΟ	3	3		4	4		10	9	1
16.ΠΡΟΚΑΤΑΒΟΛΗ ΕΠΟΜΕΝΟΥ ΧΡΟΝΟΥ	43.735	34.436	9.299	43.448	34.803	8.644	32.073	25.179	6.894
17.ΧΑΡΤΟΣΗΜΟ	8.344	5.898	2.446	7.489	5.447	2.042	5.462	3.813	1.649
18.ΕΙΣΦΟΡΑ ΟΓΑ ΧΑΡΤΟΣΗΜΟΥ	1.669	1.180	489	1.498	1.089	408	1.092	763	330
19.ΦΟΡΟΣ ΕΚΠΡΟΘΕΣΜΟΣ	150	120	30	111	95	15	126	104	22
20.ΠΑΡΑΚΡΑΤΗΘΕΝΤΕΣ ΦΟΡΟΙ.	282.074	227.140	54.934	217.437	177.315	40.122	232.395	197.534	34.861
21.ΠΡΟΚΑΤΑΒΟΛΗ ΠΡΟΗΓΟΥΜΕΝΟΥ ΧΡΟΝΟΥ.	43.183	34.056	9.127	41.379	33.327	8.052	31.297	24.525	6.772

ΠΙΝΑΚΑΣ 1

ΑΡΙΘΜΟΣ ΦΟΡΟΛΟΓΟΥΜΕΝΩΝ, ΔΗΛΩΘΕΝ ΕΙΣΟΔΗΜΑ ΚΑΤΑ ΠΗΓΗ ΠΡΟΕΛΕΥΣΗΣ, ΑΠΑΛΛΑΓΕΣ, ΕΚΠΤΩΣΕΙΣ, ΦΟΡΟΛΟΓΗΤΟ ΕΙΣΟΔΗΜΑ, ΦΟΡΟΣ (ΣΥΝΟΛΟ ΕΛΛΑΔΑΣ, ΠΕΡΙΦΕΡΕΙΑΚΕΣ ΔΙΟΙΚΗΣΕΙΣ)

ΟΙΚΟΝΟΜΙΚΟ ΕΤΟΣ 2008

ΣΕ ΧΙΛΙΑΔΕΣ ΕΥΡΩ	ΔΥΤΙΚΗΣ ΕΛΛΑΔΑΣ			ΚΡΗΤΗΣ			ΑΝΑΤΟΛΙΚΗΣ ΜΑΚΕΔΟΝΙΑΣ ΚΑΙ ΘΡΑΚΗΣ		
	ΣΥΝΟΛΟ	ΤΟΥ ΥΠΟΧΡΕΟΥ	ΤΗΣ ΣΥΖΥΓΟΥ	ΣΥΝΟΛΟ	ΤΟΥ ΥΠΟΧΡΕΟΥ	ΤΗΣ ΣΥΖΥΓΟΥ	ΣΥΝΟΛΟ	ΤΟΥ ΥΠΟΧΡΕΟΥ	ΤΗΣ ΣΥΖΥΓΟΥ
1.ΑΡΙΘΜΟΣ ΦΟΡΟΛΟΓΟΥΜΕΝΩΝ (φορολογικών δηλώσεων)	320.858			289.522			290.091		
2.ΕΙΣΟΔΗΜΑ ΑΠΟ.....	4.624.990	3.673.309	951.681	4.457.174	3.423.967	1.033.207	3.973.365	3.092.675	880.690
Α. ΟΙΚΟΔΟΜΕΣ	333.948	238.837	95.111	384.303	269.509	114.794	274.882	198.056	76.826
Γ. ΚΙΝΗΤΕΣ ΑΞΙΕΣ	199	156	43	180	177	3	221	191	30
Δ. ΕΜΠΟΡΙΚΕΣ-ΒΙΟΜΗΧΑΝΙΚΕΣ ΕΠΙΧΕΙΡΗΣΕΙΣ	458.808	373.750	85.058	487.314	394.730	92.584	391.260	303.902	87.359
Ε. ΓΕΩΡΓΙΚΕΣ ΕΠΙΧΕΙΡΗΣΕΙΣ	194.993	160.649	34.344	154.662	118.737	35.924	152.860	115.290	37.570
ΣΤ. ΜΙΣΘΩΤΕΣ ΥΠΗΡΕΣΙΕΣ	3.455.138	2.757.948	697.190	3.190.875	2.452.711	738.163	2.953.224	2.322.756	630.467
Ζ. ΕΛΕΥΘΕΡΙΑ ΕΠΑΓΓΕΛΜΑΤΑ	176.035	137.047	38.988	233.361	182.707	50.654	140.827	104.768	36.059
ΑΛ. ΕΙΣΟΔΗΜΑ ΣΤΗΝ ΑΛΛΟΔΑΠΗ	5.870	4.922	948	6.480	5.396	1.084	60.092	47.713	12.380
3.ΑΥΤ/ΛΩΣ ΦΟΡΟΛΟΓΗΘΕΝΤΑ.....	630.284	515.973	114.311	774.651	597.340	177.310	602.607	477.383	125.223
ΚΕΡΔΗ ΕΤΑΙΡΕΙΩΝ § 10 Ν.2238/94	76.348	65.654	10.694	77.367	64.085	13.282	69.198	56.169	13.028
ΛΟΙΠΑ ΑΥΤΟΤΕΛΩΣ ΦΟΡΟΛΟΓΗΘΕΝΤΑ ΠΟΣΑ	553.936	450.320	103.616	697.284	533.255	164.028	533.409	421.214	112.195
4.ΤΕΚΜΗΡΙΟ ΔΑΠΑΝΩΝ ΔΙΑΒΙΩΣΗΣ	26.205	22.816	3.389	28.060	23.784	4.276	24.496	20.864	3.632
5.Τ Ε Κ Μ Η Ρ Ι Ο Β ΠΗΓΗΣ	6.332	5.334	998	2.972	2.198	775	8.441	6.830	1.611
6.Τ Ε Κ Μ Η Ρ Ι Ο Ε ΠΗΓΗΣ	209.862	172.682	37.180	143.250	108.924	34.326	182.312	135.939	46.373
7.ΑΡΝΗΤΙΚΑ ΣΤΟΙΧΕΙΑ ΑΠΟ.....									
Ζ Η Μ Ι Ε Σ	64.050	50.546	13.505	77.121	57.984	19.137	61.175	45.370	15.804
8.ΑΦΟΡΟΛΟΓΗΤΑ ΠΟΣΑ ΑΠΟ.....	226.433	175.795	50.638	227.481	171.420	56.060	208.801	154.268	54.534
ΠΡΟΣΩΠΙΚΟ ΑΝΑΠΗΡΙΚΟ ΑΦΟΡΟΛΟΓΗΤΟ	28.502	22.970	5.532	26.105	21.473	4.632	31.037	25.008	6.029
ΑΝΑΠΗΡΑ ΠΡΟΣΤΑΤΕΥΟΜΕΝΑ ΜΕΛΗ	5.275	5.028	247	5.714	5.114	600	3.490	3.329	161
ΤΟΚΟΥΣ ΔΑΝΕΙΩΝ	21.290	15.218	6.071	15.730	10.771	4.959	23.036	16.902	6.134
ΟΓΑ ΠΡΟΗΓΟΥΜΕΝΟΥ ΕΤΟΥΣ				10	10		1	1	
Δ Ω Ρ Ε Ε Σ	7.289	6.304	984	6.990	5.830	1.160	2.502	2.125	377
ΥΠΟΧΡΕΩΤΙΚΕΣ ΑΣΦΑΛΙΣΤΙΚΕΣ ΕΙΣΦΟΡΕΣ.	134.822	104.007	30.815	136.573	101.396	35.177	120.415	85.866	34.549
ΑΣΦΑΛΙΣΤΡΑ ΖΩΗΣ	21.871	16.510	5.361	27.677	20.303	7.374	21.357	15.720	5.637
ΔΑΠΑΝΗ ΓΙΑ ΦΥΣΙΚΟ ΑΕΡΙΟ κ.λ.π.	134	124	9	197	178	19	155	136	19
ΕΝΟΙΚΙΟ ΛΟΓΩ ΜΕΤΑΘΕΣΗΣ / ΜΕΤΕΓΚΑΤΑΣΤΑΣΗΣ	982	920	63	871	798	73	1.152	1.061	91
ΟΙΚΟΓΕΝΕΙΑΚΕΣ ΔΑΠΑΝΕΣ ΜΕ ΑΠΟΔΕΙΞΕΙΣ	6.269	4.713	1.556	7.614	5.547	2.067	5.657	4.120	1.537
9.ΦΟΡΟΛΟΓΟΥΜΕΝΟ ΕΙΣΟΔΗΜΑ	4.643.653	3.689.706	953.947	4.476.104	3.440.349	1.035.755	3.991.456	3.108.285	883.172
10.ΦΟΡΟΣ ΚΛΙΜΑΚΑΣ ΕΙΣΟΔΗΜΑΤΟΣ	353.698	284.963	68.735	346.641	272.574	74.067	279.223	222.580	56.644
11.ΜΕΙΩΣΕΙΣ ΦΟΡΟΥ	24.931	18.798	6.133	27.785	20.184	7.601	22.827	17.731	5.096
ΠΑΡΑΜΕΘΟΡΙΟΣ	19	19		13	13		2.372	2.355	16
ΝΟΣΗΛΙΑ	5.869	3.864	2.004	6.742	4.305	2.438	3.927	2.588	1.338
ΤΟΙΚΟΙ ΔΑΝΕΙΩΝ (ΝΕΩΝ)	6.381	4.687	1.694	5.830	4.052	1.778	5.483	4.066	1.417
ΕΝΟΙΚΙΟ ΚΥΡΙΑΣ ΚΑΤΟΙΚΙΑΣ	6.994	6.077	917	8.746	7.360	1.386	5.661	4.938	723
ΕΝΟΙΚΙΟ ΦΟΙΤΗΤΩΝ	1.693	1.238	455	2.067	1.412	655	1.828	1.283	545
ΔΙΔΑΚΤΡΑ	3.840	2.778	1.062	4.283	2.940	1.343	3.495	2.439	1.055
ΔΙΑΤΡΟΦΗ ΣΥΖΥΓΟΥ	135	135	1	103	102	1	62	61	1
12.ΥΠΟΛΟΙΠΟ ΦΟΡΟΥ	337.265	272.239	65.026	329.723	259.778	69.945	263.882	210.476	53.406
13.ΣΥΜΠΛΗΡΩΜΑΤΙΚΟΣ ΦΟΡΟΣ	3.152	2.412	740	3.761	2.802	959	2.518	1.918	599
14.ΣΥΝΟΛΙΚΟΣ ΦΟΡΟΣ	340.418	274.652	65.766	333.484	262.580	70.903	266.400	212.395	54.005
15.ΕΙΣΦΟΡΑ ΟΓΑ ΣΤΟ ΦΟΡΟ				19	19				
16.ΠΡΟΚΑΤΑΒΟΛΗ ΕΠΟΜΕΝΟΥ ΧΡΟΝΟΥ	41.187	32.369	8.819	44.350	33.920	10.429	33.547	25.844	7.702
17.ΧΑΡΤΟΣΗΜΟ	7.646	5.560	2.086	8.705	6.197	2.508	5.996	4.342	1.654
18.ΕΙΣΦΟΡΑ ΟΓΑ ΧΑΡΤΟΣΗΜΟΥ	1.529	1.112	417	1.741	1.239	502	1.199	868	331
19.ΦΟΡΟΣ ΕΚΠΡΟΘΕΣΜΟΣ	136	118	18	146	121	25	107	83	24
20.ΠΑΡΑΚΡΑΤΗΘΕΝΤΕΣ ΦΟΡΟΙ.	259.999	209.359	50.639	244.970	193.031	51.940	211.023	168.167	42.856
21.ΠΡΟΚΑΤΑΒΟΛΗ ΠΡΟΗΓΟΥΜΕΝΟΥ ΧΡΟΝΟΥ.	41.180	32.463	8.717	42.637	32.463	10.174	31.854	24.617	7.237

ΠΙΝΑΚΑΣ 1

ΑΡΙΘΜΟΣ ΦΟΡΟΛΟΓΟΥΜΕΝΩΝ, ΔΗΛΩΘΕΝ ΕΙΣΟΔΗΜΑ ΚΑΤΑ ΠΗΓΗ ΠΡΟΕΛΕΥΣΗΣ, ΑΠΑΛΛΑΓΕΣ, ΕΚΠΤΩΣΕΙΣ, ΦΟΡΟΛΟΓΗΤΟ ΕΙΣΟΔΗΜΑ, ΦΟΡΟΣ (ΣΥΝΟΛΟ ΕΛΛΑΔΑΣ, ΠΕΡΙΦΕΡΕΙΑΚΕΣ ΔΙΟΙΚΗΣΕΙΣ)

ΟΙΚΟΝΟΜΙΚΟ ΕΤΟΣ 2008

ΣΕ ΧΙΛΙΑΔΕΣ ΕΥΡΩ	ΚΕΝΤΡΙΚΗΣ ΜΑΚΕΔΟΝΙΑΣ			ΔΥΤΙΚΗΣ ΜΑΚΕΔΟΝΙΑΣ			ΗΠΕΙΡΟΥ		
	ΣΥΝΟΛΟ	ΤΟΥ ΥΠΟΧΡΕΟΥ	ΤΗΣ ΣΥΖΥΓΟΥ	ΣΥΝΟΛΟ	ΤΟΥ ΥΠΟΧΡΕΟΥ	ΤΗΣ ΣΥΖΥΓΟΥ	ΣΥΝΟΛΟ	ΤΟΥ ΥΠΟΧΡΕΟΥ	ΤΗΣ ΣΥΖΥΓΟΥ
1.ΑΡΙΘΜΟΣ ΦΟΡΟΛΟΓΟΥΜΕΝΩΝ (φορολογικών δηλώσεων)	950.138			144.555			159.478		
2.ΕΙΣΟΔΗΜΑ ΑΠΟ.....	14.097.788	11.034.289	3.063.499	2.154.019	1.745.296	408.722	2.367.837	1.830.289	537.547
Α. ΟΙΚΟΔΟΜΕΣ	1.194.444	852.257	342.187	141.384	102.215	39.169	161.793	116.550	45.243
Γ. ΚΙΝΗΤΕΣ ΑΞΙΕΣ	2.225	1.973	252	63	53	9	65	51	14
Δ. ΕΜΠΟΡΙΚΕΣ-ΒΙΟΜΗΧΑΝΙΚΕΣ ΕΠΙΧΕΙΡΗΣΕΙΣ	1.441.517	1.156.718	284.799	195.218	154.937	40.281	252.545	204.273	48.272
Ε. ΓΕΩΡΓΙΚΕΣ ΕΠΙΧΕΙΡΗΣΕΙΣ	337.461	255.011	82.451	50.284	35.541	14.743	53.501	39.511	13.990
ΣΤ. ΜΙΣΘΟΤΕΣ ΥΠΗΡΕΣΙΕΣ	10.454.753	8.244.914	2.209.839	1.689.100	1.392.620	296.480	1.788.163	1.381.970	406.193
Ζ. ΕΛΕΥΘΕΡΙΑ ΕΠΑΓΓΕΛΜΑΤΑ	571.886	449.164	122.722	65.939	50.377	15.561	95.400	74.766	20.634
ΑΛ. ΕΙΣΟΔΗΜΑ ΣΤΗΝ ΑΛΛΟΔΑΠΗ	95.501	74.252	21.249	12.030	9.553	2.477	16.369	13.167	3.202
3.ΑΥΤ/ΛΩΣ ΦΟΡΟΛΟΓΗΘΕΝΤΑ.....	2.222.375	1.815.420	406.955	289.477	227.357	62.119	308.734	250.416	58.318
ΚΕΡΔΗ ΕΤΑΙΡΕΙΩΝ § 10 Ν.2238/94	327.144	269.316	57.828	33.702	28.466	5.236	47.672	40.563	7.109
ΛΟΙΠΑ ΑΥΤΟΤΕΛΩΣ ΦΟΡΟΛΟΓΗΘΕΝΤΑ ΠΟΣΑ	1.895.231	1.546.104	349.127	255.775	198.891	56.883	261.062	209.853	51.209
4.ΤΕΚΜΗΡΙΟ ΔΑΠΑΝΩΝ ΔΙΑΒΙΩΣΗΣ	92.361	78.007	14.354	12.096	10.297	1.799	16.293	13.987	2.306
5.Τ Ε Κ Μ Η Ρ Ι Ο Β ΠΗΓΗΣ	14.101	11.195	2.906	1.930	1.551	379	1.050	872	178
6.Τ Ε Κ Μ Η Ρ Ι Ο Ε ΠΗΓΗΣ	412.532	310.412	102.121	59.995	41.892	18.103	49.769	36.505	13.265
7.ΑΡΝΗΤΙΚΑ ΣΤΟΙΧΕΙΑ ΑΠΟ.....									
Ζ Η Μ Ι Ε Σ	206.362	156.760	49.603	35.815	24.142	11.673	30.204	22.832	7.372
8.ΑΦΟΡΟΛΟΓΗΤΑ ΠΟΣΑ ΑΠΟ.....	762.432	584.519	177.913	110.226	84.422	25.804	121.612	92.203	29.409
ΠΡΟΣΩΠΙΚΟ ΑΝΑΠΗΡΙΚΟ ΑΦΟΡΟΛΟΓΗΤΟ	89.386	72.804	16.582	13.142	10.618	2.525	17.438	14.122	3.317
ΑΝΑΠΗΡΑ ΠΡΟΣΤΑΤΕΥΟΜΕΝΑ ΜΕΛΗ	14.280	13.642	638	2.249	2.170	79	3.194	2.921	274
ΤΟΚΟΥΣ ΔΑΝΕΙΩΝ	60.124	42.295	17.829	9.736	7.558	2.178	11.944	8.499	3.445
ΟΓΑ ΠΡΟΗΓΟΥΜΕΝΟΥ ΕΤΟΥΣ	18	17	1	2	2		2	1	
Δ Ω Ρ Ε Ε Σ	20.726	17.424	3.302	12.246	10.355	1.890	3.501	2.812	689
ΥΠΟΧΡΕΩΤΙΚΕΣ ΑΣΦΑΛΙΣΤΙΚΕΣ ΕΙΣΦΟΡΕΣ.	460.018	349.570	110.449	59.976	43.841	16.135	69.609	51.889	17.720
ΑΣΦΑΛΙΣΤΡΑ ΖΩΗΣ	83.816	62.151	21.665	9.483	7.186	2.297	11.012	8.148	2.864
ΔΑΠΑΝΗ ΓΙΑ ΦΥΣΙΚΟ ΑΕΡΙΟ κ.λ.π.	3.081	2.681	400	284	249	35	82	74	8
ΕΝΟΙΚΙΟ ΛΟΓΩ ΜΕΤΑΘΕΣΗΣ / ΜΕΤΕΓΚΑΤΑΣΤΑΣΗΣ	3.811	3.565	247	361	346	16	741	694	47
ΟΙΚΟΓΕΝΕΙΑΚΕΣ ΔΑΠΑΝΕΣ ΜΕ ΑΠΟΔΕΙΞΕΙΣ	27.172	20.371	6.801	2.748	2.098	649	4.089	3.043	1.046
9.ΦΟΡΟΛΟΓΟΥΜΕΝΟ ΕΙΣΟΔΗΜΑ	14.167.882	11.093.893	3.073.989	2.162.582	1.752.662	409.920	2.380.607	1.841.429	539.178
10.ΦΟΡΟΣ ΚΛΙΜΑΚΑΣ ΕΙΣΟΔΗΜΑΤΟΣ	1.132.688	915.945	216.743	193.690	166.519	27.171	185.912	147.300	38.612
11.ΜΕΙΩΣΕΙΣ ΦΟΡΟΥ	84.076	62.359	21.717	11.745	9.290	2.455	13.201	10.055	3.145
ΠΑΡΑΜΕΘΟΡΙΟΣ	934	928	7	638	634	4	312	310	2
ΝΟΣΗΛΙΑ	22.969	15.246	7.722	2.455	1.740	715	2.157	1.486	671
ΤΟΙΚΟΙ ΔΑΝΕΙΩΝ (ΝΕΩΝ)	21.092	15.040	6.052	2.514	1.898	617	3.379	2.481	898
ΕΝΟΙΚΙΟ ΚΥΡΙΑΣ ΚΑΤΟΙΚΙΑΣ	22.854	19.685	3.169	2.790	2.445	344	4.226	3.608	619
ΕΝΟΙΚΙΟ ΦΟΙΤΗΤΩΝ	3.801	2.656	1.145	1.298	1.001	297	1.129	778	351
ΔΙΔΑΚΤΡΑ	11.995	8.381	3.614	2.009	1.532	477	1.947	1.343	604
ΔΙΑΤΡΟΦΗ ΣΥΖΥΓΟΥ	432	424	8	41	41		50	50	
12.ΥΠΟΛΟΙΠΟ ΦΟΡΟΥ	1.079.013	874.249	204.765	185.525	159.830	25.694	176.980	140.427	36.553
13.ΣΥΜΠΛΗΡΩΜΑΤΙΚΟΣ ΦΟΡΟΣ	11.744	8.882	2.861	1.205	936	269	1.548	1.176	372
14.ΣΥΝΟΛΙΚΟΣ ΦΟΡΟΣ	1.090.757	883.131	207.626	186.730	160.766	25.964	178.528	141.603	36.925
15.ΕΙΣΦΟΡΑ ΟΓΑ ΣΤΟ ΦΟΡΟ	28	27	1	2	2		2	2	
16.ΠΡΟΚΑΤΑΒΟΛΗ ΕΠΟΜΕΝΟΥ ΧΡΟΝΟΥ	145.946	115.164	30.782	15.170	12.071	3.099	21.220	16.667	4.554
17.ΧΑΡΤΟΣΗΜΟ	28.177	20.357	7.820	3.155	2.291	864	3.625	2.634	991
18.ΕΙΣΦΟΡΑ ΟΓΑ ΧΑΡΤΟΣΗΜΟΥ	5.635	4.071	1.564	631	458	173	725	527	198
19.ΦΟΡΟΣ ΕΚΠΡΟΘΕΣΜΟΣ	505	407	98	66	56	10	83	73	10
20.ΠΑΡΑΚΡΑΤΗΘΕΝΤΕΣ ΦΟΡΟΙ.	824.157	663.154	161.003	169.009	146.912	22.097	139.155	109.817	29.338
21.ΠΡΟΚΑΤΑΒΟΛΗ ΠΡΟΗΓΟΥΜΕΝΟΥ ΧΡΟΝΟΥ.	209.893	180.338	29.555	14.601	11.612	2.989	19.947	15.565	4.382

ΠΙΝΑΚΑΣ 1

ΑΡΙΘΜΟΣ ΦΟΡΟΛΟΓΟΥΜΕΝΩΝ, ΔΗΛΩΘΕΝ ΕΙΣΟΔΗΜΑ ΚΑΤΑ ΠΗΓΗ ΠΡΟΕΛΕΥΣΗΣ, ΑΠΑΛΛΑΓΕΣ, ΕΚΠΤΩΣΕΙΣ, ΦΟΡΟΛΟΓΗΤΟ ΕΙΣΟΔΗΜΑ, ΦΟΡΟΣ (ΣΥΝΟΛΟ ΕΛΛΑΔΑΣ, ΠΕΡΙΦΕΡΕΙΑΚΕΣ ΔΙΟΙΚΗΣΕΙΣ)

ΟΙΚΟΝΟΜΙΚΟ ΕΤΟΣ 2008

ΣΕ ΧΙΛΙΑΔΕΣ ΕΥΡΩ	ΒΟΡΕΙΟΥ ΑΙΓΑΙΟΥ			ΝΟΤΙΟΥ ΑΙΓΑΙΟΥ			ΙΟΝΙΩΝ ΝΗΣΩΝ		
	ΣΥΝΟΛΟ	ΤΟΥ ΥΠΟΧΡΕΟΥ	ΤΗΣ ΣΥΖΥΓΟΥ	ΣΥΝΟΛΟ	ΤΟΥ ΥΠΟΧΡΕΟΥ	ΤΗΣ ΣΥΖΥΓΟΥ	ΣΥΝΟΛΟ	ΤΟΥ ΥΠΟΧΡΕΟΥ	ΤΗΣ ΣΥΖΥΓΟΥ
1.ΑΡΙΘΜΟΣ ΦΟΡΟΛΟΓΟΥΜΕΝΩΝ (φορολογικών δηλώσεων)	101.570			158.074			110.314		
2.ΕΙΣΟΔΗΜΑ ΑΠΟ.....	1.505.700	1.197.854	307.846	2.386.573	1.885.919	500.654	1.491.111	1.170.419	320.691
Α. ΟΙΚΟΔΟΜΕΣ	150.766	100.473	50.293	249.907	171.900	78.007	148.885	111.675	37.211
Γ. ΚΙΝΗΤΕΣ ΑΞΙΕΣ	32	23	8	15	11	3	32	30	2
Δ. ΕΜΠΟΡΙΚΕΣ-ΒΙΟΜΗΧΑΝΙΚΕΣ ΕΠΙΧΕΙΡΗΣΕΙΣ	162.390	128.246	34.144	407.682	328.544	79.137	212.094	174.338	37.756
Ε. ΓΕΩΡΓΙΚΕΣ ΕΠΙΧΕΙΡΗΣΕΙΣ	39.763	28.161	11.601	48.544	36.174	12.370	29.510	23.713	5.798
ΣΤ. ΜΙΣΘΟΤΕΣ ΥΠΗΡΕΣΙΕΣ	1.103.677	904.716	198.961	1.590.191	1.279.818	310.374	1.036.942	811.121	225.821
Ζ. ΕΛΕΥΘΕΡΙΑ ΕΠΑΓΓΕΛΜΑΤΑ	47.227	34.749	12.478	85.533	65.708	19.826	61.347	47.564	13.783
ΑΛ. ΕΙΣΟΔΗΜΑ ΣΤΗΝ ΑΛΛΟΔΑΠΗ	1.845	1.485	360	4.701	3.764	937	2.300	1.979	321
3.ΑΥΤ/ΛΩΣ ΦΟΡΟΛΟΓΗΘΕΝΤΑ.....	154.997	118.812	36.185	300.685	238.319	62.366	243.587	193.581	50.005
ΚΕΡΔΗ ΕΤΑΙΡΕΙΩΝ § 10 Ν.2238/94	23.675	18.851	4.824	71.181	58.366	12.815	34.031	28.697	5.334
ΛΟΙΠΑ ΑΥΤΟΤΕΛΩΣ ΦΟΡΟΛΟΓΗΘΕΝΤΑ ΠΟΣΑ	131.323	99.962	31.361	229.504	179.953	49.551	209.556	164.884	44.672
4.ΤΕΚΜΗΡΙΟ ΔΑΠΑΝΩΝ ΔΙΑΒΙΩΣΗΣ	8.595	7.176	1.420	16.756	13.881	2.875	13.582	11.772	1.810
5.Τ Ε Κ Μ Η Ρ Ι Ο Β ΠΗΓΗΣ	1.151	846	305	109	82	26	402	353	49
6.Τ Ε Κ Μ Η Ρ Ι Ο Ε ΠΗΓΗΣ	40.287	28.425	11.862	49.442	36.786	12.655	29.446	23.675	5.771
7.ΑΡΝΗΤΙΚΑ ΣΤΟΙΧΕΙΑ ΑΠΟ.....									
Ζ Η Μ Ι Ε Σ	25.552	18.759	6.793	58.619	44.715	13.905	33.418	26.341	7.076
8.ΑΦΟΡΟΛΟΓΗΤΑ ΠΟΣΑ ΑΠΟ.....	77.093	57.240	19.852	122.629	94.068	28.561	75.220	58.004	17.216
ΠΡΟΣΩΠΙΚΟ ΑΝΑΠΗΡΙΚΟ ΑΦΟΡΟΛΟΓΗΤΟ	9.374	7.493	1.882	9.538	7.654	1.884	7.068	5.762	1.306
ΑΝΑΠΗΡΑ ΠΡΟΣΤΑΤΕΥΟΜΕΝΑ ΜΕΛΗ	1.368	1.260	108	2.182	2.066	115	1.630	1.469	161
ΤΟΚΟΥΣ ΔΑΝΕΙΩΝ	5.869	4.066	1.803	6.884	4.774	2.110	4.508	3.210	1.298
ΟΓΑ ΠΡΟΗΓΟΥΜΕΝΟΥ ΕΤΟΥΣ	1	1		5	5		7	7	
Δ Ω Ρ Ε Ε Σ	1.976	1.568	408	1.781	1.411	370	1.277	1.082	195
ΥΠΟΧΡΕΩΤΙΚΕΣ ΑΣΦΑΛΙΣΤΙΚΕΣ ΕΙΣΦΟΡΕΣ.	44.968	32.569	12.399	78.425	59.812	18.613	48.140	36.915	11.225
ΑΣΦΑΛΙΣΤΡΑ ΖΩΗΣ	10.318	7.781	2.537	19.960	15.253	4.707	10.659	8.086	2.572
ΔΑΠΑΝΗ ΓΙΑ ΦΥΣΙΚΟ ΑΕΡΙΟ κ.λ.π.	63	55	8	116	103	12	18	16	2
ΕΝΟΙΚΙΟ ΛΟΓΩ ΜΕΤΑΘΕΣΗΣ / ΜΕΤΕΓΚΑΤΑΣΤΑΣΗΣ	666	632	34	982	926	56	325	287	38
ΟΙΚΟΓΕΝΕΙΑΚΕΣ ΔΑΠΑΝΕΣ ΜΕ ΑΠΟΔΕΙΞΕΙΣ	2.489	1.815	674	2.758	2.064	694	1.589	1.169	420
9.ΦΟΡΟΛΟΓΟΥΜΕΝΟ ΕΙΣΟΔΗΜΑ	1.511.209	1.202.617	308.592	2.396.240	1.893.810	502.430	1.500.569	1.178.750	321.818
10.ΦΟΡΟΣ ΚΛΙΜΑΚΑΣ ΕΙΣΟΔΗΜΑΤΟΣ	114.916	92.793	22.123	191.869	157.072	34.798	109.499	88.228	21.271
11.ΜΕΙΩΣΕΙΣ ΦΟΡΟΥ	9.124	7.055	2.069	15.499	11.835	3.663	7.946	5.858	2.088
ΠΑΡΑΜΕΘΟΡΙΟΣ	1.471	1.451	20	1.817	1.796	21	4	3	
ΝΟΣΗΛΙΑ	1.877	1.166	711	3.152	1.947	1.205	1.557	1.008	549
ΤΟΙΚΟΙ ΔΑΝΕΙΩΝ (ΝΕΩΝ)	1.852	1.286	567	3.069	2.212	857	1.952	1.441	511
ΕΝΟΙΚΙΟ ΚΥΡΙΑΣ ΚΑΤΟΙΚΙΑΣ	2.344	2.006	337	4.610	3.829	782	2.683	2.180	503
ΕΝΟΙΚΙΟ ΦΟΙΤΗΤΩΝ	609	440	168	825	591	234	656	460	196
ΔΙΔΑΚΤΡΑ	936	671	265	1.961	1.397	564	1.055	727	328
ΔΙΑΤΡΟΦΗ ΣΥΖΥΓΟΥ	35	35		63	63		40	39	
12.ΥΠΟΛΟΙΠΟ ΦΟΡΟΥ	109.069	88.226	20.843	183.487	150.374	33.113	104.940	84.720	20.220
13.ΣΥΜΠΛΗΡΩΜΑΤΙΚΟΣ ΦΟΡΟΣ	1.464	1.079	385	2.562	1.908	653	1.460	1.161	299
14.ΣΥΝΟΛΙΚΟΣ ΦΟΡΟΣ	110.533	89.305	21.228	186.049	152.282	33.767	106.400	85.881	20.519
15.ΕΙΣΦΟΡΑ ΟΓΑ ΣΤΟ ΦΟΡΟ	2	2		7	7		9	9	
16.ΠΡΟΚΑΤΑΒΟΛΗ ΕΠΟΜΕΝΟΥ ΧΡΟΝΟΥ	16.067	12.356	3.711	37.308	29.517	7.791	18.655	15.192	3.463
17.ΧΑΡΤΟΣΗΜΟ	3.453	2.352	1.102	5.637	3.937	1.699	3.433	2.612	822
18.ΕΙΣΦΟΡΑ ΟΓΑ ΧΑΡΤΟΣΗΜΟΥ	691	470	220	1.127	787	340	687	522	164
19.ΦΟΡΟΣ ΕΚΠΡΟΘΕΣΜΟΣ	62	52	11	185	145	40	110	91	19
20.ΠΑΡΑΚΡΑΤΗΘΕΝΤΕΣ ΦΟΡΟΙ.	78.471	64.272	14.199	115.926	95.963	19.963	68.629	54.584	14.045
21.ΠΡΟΚΑΤΑΒΟΛΗ ΠΡΟΗΓΟΥΜΕΝΟΥ ΧΡΟΝΟΥ.	15.123	11.571	3.551	35.064	27.495	7.568	18.352	14.923	3.428

**ΑΡΙΘΜΟΣ ΦΟΡΟΛΟΓΟΥΜΕΝΩΝ, ΔΗΛΩΘΕΝ ΟΙΚΟΓΕΝΕΙΑΚΟ ΕΙΣΟΔΗΜΑ, ΑΠΑΛΛΑΓΕΣ ΚΑΙ ΑΦΟΡΟΛΟΓΗΤΑ ΠΟΣΑ,
ΦΟΡΟΛΟΓΟΥΜΕΝΟ ΕΙΣΟΔΗΜΑ ΚΑΙ ΦΟΡΟΣ ΚΑΤΑ ΚΛΙΜΑΚΙΑ ΟΙΚΟΓΕΝΕΙΑΚΟΥ ΕΙΣΟΔΗΜΑΤΟΣ, ΕΠΙ ΠΛΕΟΝ ΑΘΡΟΙΣΤΙΚΕΣ ΣΕΙΡΕΣ ΚΑΙ ΠΟΣΟΣΤΑ.**

Π Ι Ν Α Κ Α Σ 2

ΟΙΚ.ΕΤΟΣ 2008		Α' ΣΥΝΟΛΟ ΧΩΡΑΣ										
ΚΛΙΜΑΚΙΑ ΟΙΚΟΓΕΝΕΙΑΚΟΥ ΕΙΣΟΔΗΜΑΤΟΣ ΣΕ ΕΥΡΩ	ΦΟΡΟΛΟΓΟΥΜΕΝΟΙ		ΔΗΛΩΘΕΝ ΕΙΣΟΔΗΜΑ		ΑΠΑΛΛΑΓΕΣ ΚΑΙ ΑΦΟΡΟΛΟΓΗΤΑ ΠΟΣΑ		ΦΟΡΟΛΟΓΟΥΜΕΝΟ ΕΙΣΟΔΗΜΑ		ΜΕΙΩΣΕΙΣ ΦΟΡΟΥ		ΣΥΝΟΛΟ ΦΟΡΟΥ	
	ΑΡΙΘΜΟΣ φορολογικών δηλώσεων	ΕΠΙ ΤΟΙΣ % ΤΟΥ ΣΥΝΟΛΟΥ	ΕΥΡΩ	ΕΠΙ ΤΟΙΣ % ΤΟΥ ΣΥΝΟΛΟΥ	ΕΥΡΩ	ΕΠΙ ΤΟΙΣ % ΤΟΥ ΣΥΝΟΛΟΥ	ΕΥΡΩ	ΕΠΙ ΤΟΙΣ % ΤΟΥ ΣΥΝΟΛΟΥ	ΕΥΡΩ	ΕΠΙ ΤΟΙΣ % ΤΟΥ ΣΥΝΟΛΟΥ	ΕΥΡΩ	ΕΠΙ ΤΟΙΣ % ΤΟΥ ΣΥΝΟΛΟΥ
= 0	319.174	5,7	0	0,0	400.042.013	7,0	168.383.228	0,2	6.993.658	1,2	3.461.054	0,0
< 1.000	150.225	2,7	65.711.082	0,1	137.514.252	2,4	109.619.579	0,1	2.552.464	0,4	1.072.144	0,0
1.000 - 2.000	128.637	2,3	192.081.699	0,2	111.454.128	1,9	224.589.469	0,2	3.032.446	0,5	1.375.792	0,0
2.000 - 3.000	136.186	2,4	340.789.164	0,4	99.623.154	1,7	367.536.552	0,4	3.949.727	0,7	1.613.845	0,0
3.000 - 4.000	180.744	3,2	642.720.179	0,7	103.172.569	1,8	668.104.514	0,7	4.956.771	0,9	2.513.840	0,0
4.000 - 5.000	201.600	3,6	905.037.194	1,0	106.905.153	1,9	925.867.398	1,0	5.890.583	1,0	1.813.622	0,0
5.000 - 6.000	185.568	3,3	1.016.224.027	1,1	105.303.117	1,8	1.032.373.089	1,1	6.420.202	1,1	1.721.674	0,0
6.000 - 7.000	174.117	3,1	1.129.800.892	1,2	105.414.280	1,8	1.141.170.498	1,2	6.989.230	1,2	1.443.718	0,0
7.000 - 8.000	212.066	3,8	1.588.625.788	1,7	113.738.718	2,0	1.598.308.929	1,7	8.131.309	1,4	1.470.154	0,0
8.000 - 9.000	320.149	5,7	2.728.333.284	2,9	145.773.094	2,5	2.735.644.535	2,9	11.824.942	2,1	1.338.259	0,0
9.000 - 10.000	320.420	5,7	3.043.290.103	3,3	143.775.387	2,5	3.049.776.061	3,3	13.307.044	2,3	1.445.596	0,0
10.000 - 11.000	271.825	4,9	2.848.537.126	3,1	136.234.977	2,4	2.853.077.105	3,0	14.232.761	2,5	1.416.014	0,0
11.000 - 12.000	251.968	4,5	2.897.255.238	3,1	138.023.573	2,4	2.900.685.677	3,1	15.102.635	2,6	2.517.356	0,0
12.000 - 13.000	226.786	4,1	2.829.067.259	3,0	142.712.859	2,5	2.831.319.942	3,0	16.091.284	2,8	13.789.931	0,2
13.000 - 14.000	191.749	3,4	2.585.238.899	2,8	148.010.675	2,6	2.587.619.295	2,8	15.877.400	2,8	34.625.930	0,4
14.000 - 15.000	169.309	3,0	2.452.944.020	2,6	137.715.931	2,4	2.454.184.715	2,6	15.561.575	2,7	55.431.765	0,6
15.000 - 16.000	152.481	2,7	2.362.542.119	2,5	130.031.429	2,3	2.363.752.954	2,5	15.423.974	2,7	73.211.026	0,8
16.000 - 17.000	147.331	2,6	2.429.036.537	2,6	143.539.111	2,5	2.429.305.032	2,6	16.471.895	2,9	95.091.941	1,1
17.000 - 18.000	130.740	2,3	2.286.976.626	2,5	130.549.705	2,3	2.287.636.904	2,4	15.144.559	2,7	104.642.803	1,2
18.000 - 19.000	117.395	2,1	2.170.707.607	2,3	128.574.590	2,2	2.171.610.776	2,3	14.881.908	2,6	114.535.334	1,3
19.000 - 20.000	106.413	1,9	2.074.260.797	2,2	121.688.532	2,1	2.074.448.761	2,2	14.539.306	2,5	123.150.955	1,4
20.000 - 22.000	191.713	3,4	4.021.421.543	4,3	234.886.313	4,1	4.022.380.926	4,3	28.608.134	5,0	272.905.408	3,1
22.000 - 24.000	163.769	2,9	3.761.807.310	4,0	218.266.791	3,8	3.761.254.139	4,0	26.870.575	4,7	288.741.028	3,3
24.000 - 26.000	139.265	2,5	3.477.745.825	3,7	198.128.037	3,5	3.477.229.803	3,7	25.106.824	4,4	293.226.172	3,4
26.000 - 28.000	118.947	2,1	3.207.918.991	3,4	181.520.508	3,2	3.206.813.861	3,4	23.276.452	4,1	289.854.641	3,3
28.000 - 30.000	101.055	1,8	2.928.411.245	3,1	164.601.358	2,9	2.927.493.079	3,1	20.896.086	3,7	279.664.345	3,2
30.000 - 33.000	124.437	2,2	3.913.817.110	4,2	213.318.025	3,7	3.912.315.642	4,2	28.138.518	4,9	394.869.785	4,5
33.000 - 36.000	104.612	1,9	3.605.113.492	3,9	191.163.534	3,3	3.603.726.468	3,8	25.502.867	4,5	395.675.145	4,5
36.000 - 39.000	88.011	1,6	3.297.085.535	3,5	168.376.295	2,9	3.295.526.130	3,5	22.981.563	4,0	387.762.323	4,4
39.000 - 42.000	76.800	1,4	3.107.609.847	3,3	152.934.027	2,7	3.106.575.624	3,3	21.285.338	3,7	388.480.323	4,4
42.000 - 45.000	65.894	1,2	2.863.919.631	3,1	135.546.914	2,4	2.862.824.729	3,1	19.009.654	3,3	377.768.279	4,3
45.000 - 50.000	86.517	1,5	4.097.461.554	4,4	187.034.959	3,3	4.095.365.940	4,4	25.310.230	4,4	591.350.049	6,8
50.000 - 55.000	59.727	1,1	3.125.882.733	3,3	140.062.171	2,4	3.125.698.251	3,3	17.950.919	3,1	501.014.563	5,7
55.000 - 60.000	41.357	0,7	2.372.138.753	2,5	104.428.716	1,8	2.371.339.634	2,5	12.761.865	2,2	417.939.111	4,8
60.000 - 65.000	29.749	0,5	1.855.375.491	2,0	81.582.278	1,4	1.854.733.718	2,0	9.355.723	1,6	350.535.844	4,0
65.000 - 70.000	22.042	0,4	1.485.364.640	1,6	64.245.640	1,1	1.484.405.642	1,6	7.055.551	1,2	298.768.683	3,4
70.000 - 75.000	16.693	0,3	1.208.552.560	1,3	53.081.484	0,9	1.207.747.422	1,3	5.349.537	0,9	255.725.851	2,9
75.000 - 80.000	12.780	0,2	989.126.839	1,1	42.140.130	0,7	988.358.917	1,1	4.065.736	0,7	218.422.255	2,5
80.000 - 85.000	9.889	0,2	814.887.369	0,9	34.537.336	0,6	814.536.679	0,9	3.187.952	0,6	187.286.412	2,1
85.000 - 90.000	7.835	0,1	684.947.860	0,7	27.369.690	0,5	684.587.614	0,7	2.525.046	0,4	163.019.671	1,9
90.000 - 95.000	6.236	0,1	576.095.548	0,6	23.314.819	0,4	575.950.179	0,6	2.044.751	0,4	141.494.062	1,6

ΑΡΙΘΜΟΣ ΦΟΡΟΛΟΓΟΥΜΕΝΩΝ, ΔΗΛΩΘΕΝ ΟΙΚΟΓΕΝΕΙΑΚΟ ΕΙΣΟΔΗΜΑ, ΑΠΑΛΛΑΓΕΣ ΚΑΙ ΑΦΟΡΟΛΟΓΗΤΑ ΠΟΣΑ,
ΦΟΡΟΛΟΓΟΥΜΕΝΟ ΕΙΣΟΔΗΜΑ ΚΑΙ ΦΟΡΟΣ ΚΑΤΑ ΚΛΙΜΑΚΙΑ ΟΙΚΟΓΕΝΕΙΑΚΟΥ ΕΙΣΟΔΗΜΑΤΟΣ, ΕΠΙ ΠΛΕΟΝ ΑΘΡΟΙΣΤΙΚΕΣ ΣΕΙΡΕΣ ΚΑΙ ΠΟΣΟΣΤΑ.

Π Ι Ν Α Κ Α Σ 2

ΟΙΚ.ΕΤΟΣ 2008		Α' ΣΥΝΟΛΟ ΧΩΡΑΣ										
ΚΛΙΜΑΚΙΑ ΟΙΚΟΓΕΝΕΙΑΚΟΥ ΕΙΣΟΔΗΜΑΤΟΣ ΣΕ ΕΥΡΩ	ΦΟΡΟΛΟΓΟΥΜΕΝΟΙ		ΔΗΛΩΘΕΝ ΕΙΣΟΔΗΜΑ		ΑΠΑΛΛΑΓΕΣ ΚΑΙ ΑΦΟΡΟΛΟΓΗΤΑ ΠΟΣΑ		ΦΟΡΟΛΟΓΟΥΜΕΝΟ ΕΙΣΟΔΗΜΑ		ΜΕΙΩΣΕΙΣ ΦΟΡΟΥ		ΣΥΝΟΛΟ ΦΟΡΟΥ	
	ΑΡΙΘΜΟΣ φορολογικών δηλώσεων	ΕΠΙ ΤΟΙΣ % ΤΟΥ ΣΥΝΟΛΟΥ	ΕΥΡΩ	ΕΠΙ ΤΟΙΣ % ΤΟΥ ΣΥΝΟΛΟΥ	ΕΥΡΩ	ΕΠΙ ΤΟΙΣ % ΤΟΥ ΣΥΝΟΛΟΥ	ΕΥΡΩ	ΕΠΙ ΤΟΙΣ % ΤΟΥ ΣΥΝΟΛΟΥ	ΕΥΡΩ	ΕΠΙ ΤΟΙΣ % ΤΟΥ ΣΥΝΟΛΟΥ	ΕΥΡΩ	ΕΠΙ ΤΟΙΣ % ΤΟΥ ΣΥΝΟΛΟΥ
95.000 -100.000	5.220	0,1	508.685.769	0,5	19.906.896	0,3	508.201.418	0,5	1.791.148	0,3	129.204.222	1,5
100.000 -110.000	7.740	0,1	810.745.998	0,9	31.072.303	0,5	810.172.025	0,9	2.566.543	0,4	213.129.948	2,4
110.000 -120.000	5.282	0,1	605.904.580	0,6	21.410.365	0,4	605.678.035	0,6	1.814.576	0,3	167.499.928	1,9
120.000 -130.000	3.824	0,1	477.028.660	0,5	16.285.107	0,3	476.527.405	0,5	1.239.267	0,2	136.911.372	1,6
130.000 -140.000	2.895	0,1	390.250.756	0,4	13.376.424	0,2	389.502.502	0,4	993.594	0,2	115.092.208	1,3
140.000 -150.000	2.097	0,0	303.785.981	0,3	10.517.888	0,2	303.448.764	0,3	732.941	0,1	91.786.367	1,0
150.000 -160.000	1.575	0,0	243.766.260	0,3	7.290.117	0,1	243.723.336	0,3	526.035	0,1	75.569.060	0,9
160.000 -170.000	1.278	0,0	210.523.895	0,2	6.265.905	0,1	210.514.239	0,2	450.782	0,1	66.433.405	0,8
170.000 -180.000	1.011	0,0	176.833.268	0,2	5.329.116	0,1	176.618.669	0,2	367.263	0,1	56.877.816	0,6
180.000 -200.000	1.459	0,0	276.166.059	0,3	7.731.023	0,1	275.660.687	0,3	496.413	0,1	90.391.224	1,0
200.000 -220.000	1.022	0,0	214.129.122	0,2	5.408.750	0,1	213.800.518	0,2	366.650	0,1	71.891.351	0,8
220.000 -250.000	994	0,0	232.266.801	0,2	5.837.606	0,1	231.877.495	0,2	298.418	0,1	79.432.900	0,9
250.000 -280.000	628	0,0	165.399.593	0,2	14.419.944	0,3	165.402.029	0,2	225.901	0,0	57.325.014	0,7
280.000 -310.000	404	0,0	118.692.323	0,1	1.857.300	0,0	118.776.517	0,1	145.362	0,0	42.189.280	0,5
310.000 -340.000	306	0,0	99.288.612	0,1	1.862.739	0,0	99.089.568	0,1	101.208	0,0	35.857.355	0,4
340.000 -370.000	210	0,0	74.108.869	0,1	1.535.780	0,0	74.067.890	0,1	71.263	0,0	26.853.822	0,3
370.000 -400.000	130	0,0	49.947.715	0,1	1.721.165	0,0	49.946.395	0,1	35.648	0,0	18.223.204	0,2
400.000 -450.000	153	0,0	64.535.866	0,1	861.254	0,0	64.556.820	0,1	52.819	0,0	23.912.043	0,3
450.000 -500.000	102	0,0	48.294.576	0,1	795.094	0,0	48.294.576	0,1	37.038	0,0	17.922.305	0,2
500.000 -550.000	97	0,0	50.564.013	0,1	669.240	0,0	50.438.719	0,1	37.151	0,0	19.064.239	0,2
550.000 -600.000	40	0,0	23.138.078	0,0	536.386	0,0	22.900.971	0,0	22.925	0,0	8.613.922	0,1
600.000 -650.000	39	0,0	24.238.109	0,0	709.224	0,0	24.238.109	0,0	15.230	0,0	9.083.310	0,1
650.000 -700.000	28	0,0	18.779.043	0,0	112.296	0,0	18.776.178	0,0	9.927	0,0	7.196.229	0,1
700.000 -800.000	37	0,0	27.824.362	0,0	243.915	0,0	27.824.362	0,0	12.944	0,0	10.682.834	0,1
800.000 -900.000	29	0,0	24.340.712	0,0	423.109	0,0	24.143.549	0,0	16.046	0,0	9.268.596	0,1
900.000 ΚΑΙ ΑΝΩ	74	0,0	100.673.760	0,1	1.362.692	0,0	99.959.893	0,1	29.122	0,0	39.180.849	0,4
ΣΥΝΟΛΟ.....	5.598.885	100,0	93.323.776.297	100,0	5.723.877.910	100,0	93.688.020.077	100,0	571.115.205	100,0	8.751.779.503	100,0

ΑΡΙΘΜΟΣ ΦΟΡΟΛΟΓΟΥΜΕΝΩΝ, ΔΗΛΩΘΕΝ ΟΙΚΟΓΕΝΕΙΑΚΟ ΕΙΣΟΔΗΜΑ, ΑΠΑΛΛΑΓΕΣ ΚΑΙ ΑΦΟΡΟΛΟΓΗΤΑ ΠΟΣΑ,
ΦΟΡΟΛΟΓΟΥΜΕΝΟ ΕΙΣΟΔΗΜΑ ΚΑΙ ΦΟΡΟΣ ΚΑΤΑ ΚΛΙΜΑΚΙΑ ΟΙΚΟΓΕΝΕΙΑΚΟΥ ΕΙΣΟΔΗΜΑΤΟΣ, ΕΠΙ ΠΛΕΟΝ ΑΘΡΟΙΣΤΙΚΕΣ ΣΕΙΡΕΣ ΚΑΙ ΠΟΣΟΣΤΑ.

Π Ι Ν Α Κ Α Σ 2

ΟΙΚ.ΕΤΟΣ 2008		Α' ΣΥΝΟΛΟ ΧΩΡΑΣ										
ΚΛΙΜΑΚΙΑ ΟΙΚΟΓΕΝΕΙΑΚΟΥ ΕΙΣΟΔΗΜΑΤΟΣ ΣΕ ΕΥΡΩ	ΦΟΡΟΛΟΓΟΥΜΕΝΟΙ		ΔΗΛΩΘΕΝ ΕΙΣΟΔΗΜΑ		ΑΠΑΛΛΑΓΕΣ ΚΑΙ ΑΦΟΡΟΛΟΓΗΤΑ ΠΟΣΑ		ΦΟΡΟΛΟΓΟΥΜΕΝΟ ΕΙΣΟΔΗΜΑ		ΜΕΙΩΣΕΙΣ ΦΟΡΟΥ		ΣΥΝΟΛΟ ΦΟΡΟΥ	
	ΑΡΙΘΜΟΣ φορολογικών δηλώσεων	ΕΠΙ ΤΟΙΣ % ΤΟΥ ΣΥΝΟΛΟΥ	ΕΥΡΩ	ΕΠΙ ΤΟΙΣ % ΤΟΥ ΣΥΝΟΛΟΥ	ΕΥΡΩ	ΕΠΙ ΤΟΙΣ % ΤΟΥ ΣΥΝΟΛΟΥ	ΕΥΡΩ	ΕΠΙ ΤΟΙΣ % ΤΟΥ ΣΥΝΟΛΟΥ	ΕΥΡΩ	ΕΠΙ ΤΟΙΣ % ΤΟΥ ΣΥΝΟΛΟΥ	ΕΥΡΩ	ΕΠΙ ΤΟΙΣ % ΤΟΥ ΣΥΝΟΛΟΥ

ΑΘΡΟΙΣΤΙΚΕΣ ΣΕΙΡΕΣ ΑΠΟ ΤΑ ΚΑΤΩΤΕΡΑ ΠΡΟΣ ΤΑ ΑΝΩΤΕΡΑ ΚΛΙΜΑΚΙΑ ΓΙΑ ΤΟ ΣΥΝΟΛΟ ΕΛΛΑΔΑΣ ΤΟΥ ΠΙΝΑΚΑ 2

= 0	319.174	5,7	0	0,0	400.042.013	7,0	168.383.228	0,2	6.993.658	1,2	3.461.054	0,0
ΜΕΧΡΙ 1.000	469.399	8,4	65.711.082	0,1	537.556.265	9,4	278.002.807	0,3	9.546.122	1,7	4.533.198	0,1
>> 2.000	598.036	10,7	257.792.781	0,3	649.010.393	11,3	502.592.276	0,5	12.578.568	2,2	5.908.990	0,1
>> 3.000	734.222	13,1	598.581.945	0,6	748.633.547	13,1	870.128.828	0,9	16.528.295	2,9	7.522.834	0,1
>> 4.000	914.966	16,3	1.241.302.124	1,3	851.806.115	14,9	1.538.233.342	1,6	21.485.066	3,8	10.036.675	0,1
>> 5.000	1.116.566	19,9	2.146.339.318	2,3	958.711.269	16,7	2.464.100.740	2,6	27.375.649	4,8	11.850.296	0,1
>> 6.000	1.302.134	23,3	3.162.563.344	3,4	1.064.014.386	18,6	3.496.473.830	3,7	33.795.851	5,9	13.571.971	0,2
>> 7.000	1.476.251	26,4	4.292.364.236	4,6	1.169.428.667	20,4	4.637.644.328	5,0	40.785.081	7,1	15.015.689	0,2
>> 8.000	1.688.317	30,2	5.880.990.024	6,3	1.283.167.385	22,4	6.235.953.257	6,7	48.916.389	8,6	16.485.843	0,2
>> 9.000	2.008.466	35,9	8.609.323.307	9,2	1.428.940.479	25,0	8.971.597.791	9,6	60.741.331	10,6	17.824.102	0,2
>> 10.000	2.328.886	41,6	11.652.613.410	12,5	1.572.715.867	27,5	12.021.373.852	12,8	74.048.375	13,0	19.269.697	0,2
>> 11.000	2.600.711	46,5	14.501.150.536	15,5	1.708.950.843	29,9	14.874.450.957	15,9	88.281.136	15,5	20.685.712	0,2
>> 12.000	2.852.679	51,0	17.398.405.774	18,6	1.846.974.416	32,3	17.775.136.634	19,0	103.383.771	18,1	23.203.068	0,3
>> 13.000	3.079.465	55,0	20.227.473.034	21,7	1.989.687.276	34,8	20.606.456.576	22,0	119.475.055	20,9	36.992.999	0,4
>> 14.000	3.271.214	58,4	22.812.711.933	24,4	2.137.697.951	37,3	23.194.075.871	24,8	135.352.455	23,7	71.618.929	0,8
>> 15.000	3.440.523	61,5	25.265.655.953	27,1	2.275.413.882	39,8	25.648.260.586	27,4	150.914.031	26,4	127.050.693	1,5
>> 16.000	3.593.004	64,2	27.628.198.072	29,6	2.405.445.311	42,0	28.012.013.540	29,9	166.338.005	29,1	200.261.719	2,3
>> 17.000	3.740.335	66,8	30.057.234.609	32,2	2.548.984.422	44,5	30.441.318.571	32,5	182.809.900	32,0	295.353.661	3,4
>> 18.000	3.871.075	69,1	32.344.211.235	34,7	2.679.534.127	46,8	32.728.955.476	34,9	197.954.459	34,7	399.996.463	4,6
>> 19.000	3.988.470	71,2	34.514.918.841	37,0	2.808.108.717	49,1	34.900.566.252	37,3	212.836.367	37,3	514.531.797	5,9
>> 20.000	4.094.883	73,1	36.589.179.638	39,2	2.929.797.248	51,2	36.975.015.012	39,5	227.375.673	39,8	637.682.752	7,3
>> 22.000	4.286.596	76,6	40.610.601.181	43,5	3.164.683.562	55,3	40.997.395.938	43,8	255.983.808	44,8	910.588.160	10,4
>> 24.000	4.450.365	79,5	44.372.408.491	47,5	3.382.950.353	59,1	44.758.650.077	47,8	282.854.382	49,5	1.199.329.188	13,7
>> 26.000	4.589.630	82,0	47.850.154.317	51,3	3.581.078.389	62,6	48.235.879.880	51,5	307.961.206	53,9	1.492.555.360	17,1
>> 28.000	4.708.577	84,1	51.058.073.308	54,7	3.762.598.897	65,7	51.442.693.741	54,9	331.237.657	58,0	1.782.410.001	20,4
>> 30.000	4.809.632	85,9	53.986.484.553	57,8	3.927.200.255	68,6	54.370.186.820	58,0	352.133.743	61,7	2.062.074.346	23,6
>> 33.000	4.934.069	88,1	57.900.301.663	62,0	4.140.518.280	72,3	58.282.502.462	62,2	380.272.261	66,6	2.456.944.131	28,1
>> 36.000	5.038.681	90,0	61.505.415.156	65,9	4.331.681.814	75,7	61.886.228.930	66,1	405.775.128	71,0	2.852.619.276	32,6
>> 39.000	5.126.692	91,6	64.802.500.691	69,4	4.500.058.110	78,6	65.181.755.059	69,6	428.756.690	75,1	3.240.381.599	37,0
>> 42.000	5.203.492	92,9	67.910.110.538	72,8	4.652.992.137	81,3	68.288.330.684	72,9	450.042.028	78,8	3.628.861.922	41,5
>> 45.000	5.269.386	94,1	70.774.030.169	75,8	4.788.539.050	83,7	71.151.155.413	75,9	469.051.683	82,1	4.006.630.201	45,8
>> 50.000	5.355.903	95,7	74.871.491.723	80,2	4.975.574.009	86,9	75.246.521.353	80,3	494.361.913	86,6	4.597.980.251	52,5
>> 55.000	5.415.630	96,7	77.997.374.456	83,6	5.115.636.180	89,4	78.372.219.605	83,7	512.312.832	89,7	5.098.994.813	58,3
>> 60.000	5.456.987	97,5	80.369.513.209	86,1	5.220.064.896	91,2	80.743.559.238	86,2	525.074.697	91,9	5.516.933.924	63,0
>> 65.000	5.486.736	98,0	82.224.888.700	88,1	5.301.647.174	92,6	82.598.292.956	88,2	534.430.420	93,6	5.867.469.768	67,0

Π Ι Ν Α Κ Α Σ 2

ΑΡΙΘΜΟΣ ΦΟΡΟΛΟΓΟΥΜΕΝΩΝ, ΔΗΛΩΘΕΝ ΟΙΚΟΓΕΝΕΙΑΚΟ ΕΙΣΟΔΗΜΑ, ΑΠΑΛΛΑΓΕΣ ΚΑΙ ΑΦΟΡΟΛΟΓΗΤΑ ΠΟΣΑ,
ΦΟΡΟΛΟΓΟΥΜΕΝΟ ΕΙΣΟΔΗΜΑ ΚΑΙ ΦΟΡΟΣ ΚΑΤΑ ΚΛΙΜΑΚΙΑ ΟΙΚΟΓΕΝΕΙΑΚΟΥ ΕΙΣΟΔΗΜΑΤΟΣ, ΕΠΙ ΠΛΕΟΝ ΑΘΡΟΙΣΤΙΚΕΣ ΣΕΙΡΕΣ ΚΑΙ ΠΟΣΟΣΤΑ.

ΟΙΚ.ΕΤΟΣ 2008		Α' ΣΥΝΟΛΟ ΧΩΡΑΣ											
		ΦΟΡΟΛΟΓΟΥΜΕΝΟΙ		ΔΗΛΩΘΕΝ ΕΙΣΟΔΗΜΑ		ΑΠΑΛΛΑΓΕΣ ΚΑΙ ΑΦΟΡΟΛΟΓΗΤΑ ΠΟΣΑ		ΦΟΡΟΛΟΓΟΥΜΕΝΟ ΕΙΣΟΔΗΜΑ		ΜΕΙΩΣΕΙΣ ΦΟΡΟΥ		ΣΥΝΟΛΟ ΦΟΡΟΥ	
ΚΛΙΜΑΚΙΑ ΟΙΚΟΓΕΝΕΙΑΚΟΥ ΕΙΣΟΔΗΜΑΤΟΣ ΣΕ ΕΥΡΩ	ΑΡΙΘΜΟΣ φορολογικών δηλώσεων	ΕΠΙ ΤΟΙΣ % ΤΟΥ ΣΥΝΟΛΟΥ	ΕΥΡΩ	ΕΠΙ ΤΟΙΣ % ΤΟΥ ΣΥΝΟΛΟΥ	ΕΥΡΩ	ΕΠΙ ΤΟΙΣ % ΤΟΥ ΣΥΝΟΛΟΥ	ΕΥΡΩ	ΕΠΙ ΤΟΙΣ % ΤΟΥ ΣΥΝΟΛΟΥ	ΕΥΡΩ	ΕΠΙ ΤΟΙΣ % ΤΟΥ ΣΥΝΟΛΟΥ	ΕΥΡΩ	ΕΠΙ ΤΟΙΣ % ΤΟΥ ΣΥΝΟΛΟΥ	

ΑΘΡΟΙΣΤΙΚΕΣ ΣΕΙΡΕΣ ΑΠΟ ΤΑ ΚΑΤΩΤΕΡΑ ΠΡΟΣ ΤΑ ΑΝΩΤΕΡΑ ΚΛΙΜΑΚΙΑ ΓΙΑ ΤΟ ΣΥΝΟΛΟ ΕΛΛΑΔΑΣ ΤΟΥ ΠΙΝΑΚΑ 2

ΜΕΧΡΙ 70.000	5.508.778	98,4	83.710.253.340	89,7	5.365.892.814	93,7	84.082.698.598	89,7	541.485.971	94,8	6.166.238.451	70,5
>> 75.000	5.525.471	98,7	84.918.805.899	91,0	5.418.974.297	94,7	85.290.446.020	91,0	546.835.508	95,7	6.421.964.302	73,4
>> 80.000	5.538.251	98,9	85.907.932.738	92,1	5.461.114.427	95,4	86.278.804.937	92,1	550.901.244	96,5	6.640.386.557	75,9
>> 85.000	5.548.140	99,1	86.722.820.107	92,9	5.495.651.763	96,0	87.093.341.616	93,0	554.089.196	97,0	6.827.672.969	78,0
>> 90.000	5.555.975	99,2	87.407.767.967	93,7	5.523.021.453	96,5	87.777.929.230	93,7	556.614.242	97,5	6.990.692.640	79,9
>> 95.000	5.562.211	99,3	87.983.863.515	94,3	5.546.336.272	96,9	88.353.879.409	94,3	558.658.993	97,8	7.132.186.702	81,5
>> 100.000	5.567.431	99,4	88.492.549.284	94,8	5.566.243.168	97,2	88.862.080.827	94,8	560.450.141	98,1	7.261.390.924	83,0
>> 110.000	5.575.171	99,6	89.303.295.282	95,7	5.597.315.471	97,8	89.672.252.852	95,7	563.016.683	98,6	7.474.520.872	85,4
>> 120.000	5.580.453	99,7	89.909.199.862	96,3	5.618.725.836	98,2	90.277.930.887	96,4	564.831.259	98,9	7.642.020.801	87,3
>> 130.000	5.584.277	99,7	90.386.228.523	96,9	5.635.010.943	98,4	90.754.458.292	96,9	566.070.526	99,1	7.778.932.173	88,9
>> 140.000	5.587.172	99,8	90.776.479.279	97,3	5.648.387.367	98,7	91.143.960.794	97,3	567.064.120	99,3	7.894.024.381	90,2
>> 150.000	5.589.269	99,8	91.080.265.261	97,6	5.658.905.255	98,9	91.447.409.558	97,6	567.797.061	99,4	7.985.810.748	91,2
>> 160.000	5.590.844	99,9	91.324.031.521	97,9	5.666.195.372	99,0	91.691.132.894	97,9	568.323.096	99,5	8.061.379.807	92,1
>> 170.000	5.592.122	99,9	91.534.555.415	98,1	5.672.461.277	99,1	91.901.647.133	98,1	568.773.878	99,6	8.127.813.212	92,9
>> 180.000	5.593.133	99,9	91.711.388.684	98,3	5.677.790.393	99,2	92.078.265.801	98,3	569.141.141	99,7	8.184.691.028	93,5
>> 200.000	5.594.592	99,9	91.987.554.743	98,6	5.685.521.416	99,3	92.353.926.488	98,6	569.637.554	99,7	8.275.082.251	94,6
>> 220.000	5.595.614	99,9	92.201.683.865	98,8	5.690.930.165	99,4	92.567.727.006	98,8	570.004.204	99,8	8.346.973.602	95,4
>> 250.000	5.596.608	100,0	92.433.950.666	99,0	5.696.767.771	99,5	92.799.604.501	99,1	570.302.622	99,9	8.426.406.503	96,3
>> 280.000	5.597.236	100,0	92.599.350.259	99,2	5.711.187.716	99,8	92.965.006.530	99,2	570.528.523	99,9	8.483.731.517	96,9
>> 310.000	5.597.640	100,0	92.718.042.582	99,4	5.713.045.015	99,8	93.083.783.048	99,4	570.673.885	99,9	8.525.920.798	97,4
>> 340.000	5.597.946	100,0	92.817.331.193	99,5	5.714.907.755	99,8	93.182.872.616	99,5	570.775.094	99,9	8.561.778.152	97,8
>> 370.000	5.598.156	100,0	92.891.440.062	99,5	5.716.443.535	99,9	93.256.940.505	99,5	570.846.357	100,0	8.588.631.974	98,1
>> 400.000	5.598.286	100,0	92.941.387.777	99,6	5.718.164.700	99,9	93.306.886.900	99,6	570.882.004	100,0	8.606.855.178	98,3
>> 450.000	5.598.439	100,0	93.005.923.643	99,7	5.719.025.954	99,9	93.371.443.719	99,7	570.934.823	100,0	8.630.767.221	98,6
>> 500.000	5.598.541	100,0	93.054.218.219	99,7	5.719.821.048	99,9	93.419.738.296	99,7	570.971.861	100,0	8.648.689.526	98,8
>> 550.000	5.598.638	100,0	93.104.782.232	99,8	5.720.490.288	99,9	93.470.177.014	99,8	571.009.012	100,0	8.667.753.765	99,0
>> 600.000	5.598.678	100,0	93.127.920.311	99,8	5.721.026.675	100,0	93.493.077.986	99,8	571.031.936	100,0	8.676.367.687	99,1
>> 650.000	5.598.717	100,0	93.152.158.420	99,8	5.721.735.899	100,0	93.517.316.095	99,8	571.047.167	100,0	8.685.450.996	99,2
>> 700.000	5.598.745	100,0	93.170.937.463	99,8	5.721.848.195	100,0	93.536.092.273	99,8	571.057.094	100,0	8.692.647.225	99,3
>> 800.000	5.598.782	100,0	93.198.761.826	99,9	5.722.092.110	100,0	93.563.916.635	99,9	571.070.037	100,0	8.703.330.059	99,4
>> 900.000	5.598.811	100,0	93.223.102.537	99,9	5.722.515.219	100,0	93.588.060.184	99,9	571.086.083	100,0	8.712.598.655	99,6
ΣΥΝΟΛΟ.....	5.598.885	100,0	93.323.776.297	100,0	5.723.877.910	100,0	93.688.020.077	100,0	571.115.205	100,0	8.751.779.503	100,0

ΑΡΙΘΜΟΣ ΦΟΡΟΛΟΓΟΥΜΕΝΩΝ, ΔΗΛΩΘΕΝ ΟΙΚΟΓΕΝΕΙΑΚΟ ΕΙΣΟΔΗΜΑ, ΑΠΑΛΛΑΓΕΣ ΚΑΙ ΑΦΟΡΟΛΟΓΗΤΑ ΠΟΣΑ,**Π Ι Ν Α Κ Α Σ 2 ΦΟΡΟΛΟΓΟΥΜΕΝΟ ΕΙΣΟΔΗΜΑ ΚΑΙ ΦΟΡΟΣ ΚΑΤΑ ΚΛΙΜΑΚΙΑ ΟΙΚΟΓΕΝΕΙΑΚΟΥ ΕΙΣΟΔΗΜΑΤΟΣ. ΕΠΙ ΠΛΕΟΝ ΑΘΡΩΣΤΙΚΕΣ ΣΕΙΡΕΣ ΚΑΙ ΠΟΣΟΣΤΑ.**

ΟΙΚ.ΕΤΟΣ 2008												
Β' ΠΕΡΙΦΕΡΕΙΑ ΑΤΤΙΚΗΣ												
ΚΛΙΜΑΚΙΑ ΟΙΚΟΓΕΝΕΙΑΚΟΥ ΕΙΣΟΔΗΜΑΤΟΣ ΣΕ ΕΥΡΩ	ΦΟΡΟΛΟΓΟΥΜΕΝΟΙ		ΔΗΛΩΘΕΝ ΕΙΣΟΔΗΜΑ		ΑΠΑΛΛΑΓΕΣ ΚΑΙ ΑΦΟΡΟΛΟΓΗΤΑ ΠΟΣΑ		ΦΟΡΟΛΟΓΟΥΜΕΝΟ ΕΙΣΟΔΗΜΑ		ΜΕΙΩΣΕΙΣ ΦΟΡΟΥ		ΣΥΝΟΛΟ ΦΟΡΟΥ	
	ΑΡΙΘΜΟΣ φορολογικών δηλώσεων	ΕΠΙ ΤΟΙΣ % ΤΟΥ ΣΥΝΟΛΟΥ	ΕΥΡΩ	ΕΠΙ ΤΟΙΣ % ΤΟΥ ΣΥΝΟΛΟΥ	ΕΥΡΩ	ΕΠΙ ΤΟΙΣ % ΤΟΥ ΣΥΝΟΛΟΥ	ΕΥΡΩ	ΕΠΙ ΤΟΙΣ % ΤΟΥ ΣΥΝΟΛΟΥ	ΕΥΡΩ	ΕΠΙ ΤΟΙΣ % ΤΟΥ ΣΥΝΟΛΟΥ	ΕΥΡΩ	ΕΠΙ ΤΟΙΣ % ΤΟΥ ΣΥΝΟΛΟΥ
= 0	126.232	5,9	0	0,0	156.020.763	6,5	64.481.729	0,1	3.654.632	1,3	1.943.343	0,0
< 1.000	29.129	1,4	14.017.108	0,0	27.829.866	1,2	24.027.828	0,1	894.348	0,3	326.793	0,0
1.000 - 2.000	34.847	1,6	52.531.836	0,1	26.007.448	1,1	61.787.600	0,1	1.203.529	0,4	593.357	0,0
2.000 - 3.000	42.946	2,0	107.598.217	0,3	28.065.734	1,2	115.557.985	0,3	1.752.155	0,6	619.867	0,0
3.000 - 4.000	52.358	2,4	185.587.630	0,4	27.331.348	1,1	193.168.588	0,4	2.071.562	0,7	960.338	0,0
4.000 - 5.000	52.106	2,4	234.129.103	0,5	29.713.108	1,2	240.415.668	0,6	2.457.156	0,9	844.617	0,0
5.000 - 6.000	51.302	2,4	281.238.295	0,7	31.856.298	1,3	286.125.730	0,7	2.602.622	0,9	826.575	0,0
6.000 - 7.000	52.261	2,4	339.924.593	0,8	32.063.599	1,3	343.932.109	0,8	2.986.679	1,1	730.135	0,0
7.000 - 8.000	69.019	3,2	517.468.092	1,2	36.224.994	1,5	520.756.119	1,2	3.679.679	1,3	697.256	0,0
8.000 - 9.000	115.728	5,4	987.649.433	2,3	49.244.159	2,1	990.274.841	2,3	5.753.601	2,0	647.599	0,0
9.000 - 10.000	121.565	5,6	1.155.073.667	2,7	48.230.057	2,0	1.157.985.762	2,7	6.652.454	2,4	823.126	0,0
10.000 - 11.000	98.830	4,6	1.036.260.421	2,4	49.592.633	2,1	1.038.526.439	2,4	6.761.426	2,4	771.950	0,0
11.000 - 12.000	95.872	4,4	1.103.079.807	2,6	48.603.946	2,0	1.104.762.720	2,6	7.239.829	2,6	1.106.588	0,0
12.000 - 13.000	83.615	3,9	1.042.857.238	2,4	52.045.813	2,2	1.044.448.967	2,4	7.580.810	2,7	6.167.982	0,1
13.000 - 14.000	71.183	3,3	959.464.331	2,2	58.286.669	2,4	960.994.069	2,2	7.291.861	2,6	15.843.173	0,3
14.000 - 15.000	64.791	3,0	938.871.135	2,2	55.427.162	2,3	939.777.167	2,2	7.178.364	2,5	26.188.520	0,5
15.000 - 16.000	58.847	2,7	911.987.339	2,1	51.525.993	2,2	912.989.937	2,1	7.025.161	2,5	34.599.425	0,7
16.000 - 17.000	59.120	2,7	974.130.448	2,3	61.765.323	2,6	974.743.846	2,3	7.615.240	2,7	44.123.007	0,9
17.000 - 18.000	52.805	2,4	923.719.177	2,1	52.448.424	2,2	924.422.814	2,1	6.862.311	2,4	49.522.023	1,0
18.000 - 19.000	49.137	2,3	908.831.289	2,1	53.099.503	2,2	909.419.139	2,1	6.895.555	2,4	55.667.988	1,1
19.000 - 20.000	45.263	2,1	882.393.285	2,1	50.736.834	2,1	882.866.339	2,0	6.773.440	2,4	59.878.175	1,2
20.000 - 22.000	82.668	3,8	1.734.423.521	4,0	98.303.364	4,1	1.735.796.285	4,0	13.364.227	4,7	132.082.328	2,6
22.000 - 24.000	71.978	3,3	1.653.598.345	3,8	92.271.496	3,9	1.654.094.039	3,8	12.507.670	4,4	139.658.378	2,8
24.000 - 26.000	63.048	2,9	1.574.733.147	3,7	84.791.620	3,5	1.575.508.196	3,7	11.958.688	4,2	144.102.656	2,9
26.000 - 28.000	54.544	2,5	1.471.174.548	3,4	79.455.077	3,3	1.471.408.460	3,4	11.116.874	3,9	142.557.768	2,9
28.000 - 30.000	47.594	2,2	1.379.331.595	3,2	73.798.350	3,1	1.379.418.146	3,2	10.198.897	3,6	141.147.410	2,8
30.000 - 33.000	59.492	2,8	1.871.680.533	4,4	98.888.407	4,1	1.871.636.242	4,3	13.794.688	4,9	201.390.629	4,0
33.000 - 36.000	51.510	2,4	1.775.190.880	4,1	90.417.267	3,8	1.775.241.363	4,1	12.817.540	4,6	208.349.867	4,2
36.000 - 39.000	43.159	2,0	1.616.773.149	3,8	81.326.523	3,4	1.616.410.203	3,8	11.332.111	4,0	201.941.551	4,0
39.000 - 42.000	37.767	1,8	1.528.001.298	3,6	73.428.005	3,1	1.527.798.115	3,5	10.484.310	3,7	202.408.486	4,0
42.000 - 45.000	31.713	1,5	1.378.270.489	3,2	65.824.249	2,7	1.378.057.055	3,2	9.188.276	3,3	192.285.062	3,8
45.000 - 50.000	42.266	2,0	2.002.302.932	4,7	90.863.205	3,8	2.001.640.245	4,6	12.579.392	4,5	302.637.835	6,1
50.000 - 55.000	31.007	1,4	1.623.743.870	3,8	72.169.590	3,0	1.624.500.510	3,8	9.575.771	3,4	269.266.576	5,4
55.000 - 60.000	22.812	1,1	1.308.823.749	3,0	56.187.230	2,3	1.308.883.519	3,0	7.177.913	2,5	236.783.256	4,7
60.000 - 65.000	17.255	0,8	1.076.256.541	2,5	45.956.867	1,9	1.076.015.354	2,5	5.512.685	2,0	207.530.414	4,2
65.000 - 70.000	13.093	0,6	882.621.958	2,1	36.102.958	1,5	882.302.527	2,0	4.279.858	1,5	180.497.014	3,6
70.000 - 75.000	10.327	0,5	747.923.155	1,7	31.382.828	1,3	747.563.819	1,7	3.446.252	1,2	160.180.492	3,2
75.000 - 80.000	8.048	0,4	623.070.719	1,5	25.008.149	1,0	622.772.678	1,4	2.657.722	0,9	139.689.229	2,8
80.000 - 85.000	6.383	0,3	525.991.046	1,2	21.300.965	0,9	525.907.704	1,2	2.161.312	0,8	121.926.350	2,4
85.000 - 90.000	5.069	0,2	443.066.943	1,0	16.592.850	0,7	442.952.171	1,0	1.718.078	0,6	106.294.757	2,1

ΑΡΙΘΜΟΣ ΦΟΡΟΛΟΓΟΥΜΕΝΩΝ, ΔΗΛΩΘΕΝ ΟΙΚΟΓΕΝΕΙΑΚΟ ΕΙΣΟΔΗΜΑ, ΑΠΑΛΛΑΓΕΣ ΚΑΙ ΑΦΟΡΟΛΟΓΗΤΑ ΠΟΣΑ,

Π Ι Ν Α Κ Α Σ 2 ΦΟΡΟΛΟΓΟΥΜΕΝΟ ΕΙΣΟΔΗΜΑ ΚΑΙ ΦΟΡΟΣ ΚΑΤΑ ΚΛΙΜΑΚΙΑ ΟΙΚΟΓΕΝΕΙΑΚΟΥ ΕΙΣΟΔΗΜΑΤΟΣ. ΕΠΙ ΠΛΕΟΝ ΑΘΡΟΙΣΤΙΚΕΣ ΣΕΙΡΕΣ ΚΑΙ ΠΟΣΟΣΤΑ.												
ΟΙΚ.ΕΤΟΣ 2008												
Β' ΠΕΡΙΦΕΡΕΙΑ ΑΤΤΙΚΗΣ												
ΚΛΙΜΑΚΙΑ ΟΙΚΟΓΕΝΕΙΑΚΟΥ ΕΙΣΟΔΗΜΑΤΟΣ ΣΕ ΕΥΡΩ	ΦΟΡΟΛΟΓΟΥΜΕΝΟΙ		ΔΗΛΩΘΕΝ ΕΙΣΟΔΗΜΑ		ΑΠΑΛΛΑΓΕΣ ΚΑΙ ΑΦΟΡΟΛΟΓΗΤΑ ΠΟΣΑ		ΦΟΡΟΛΟΓΟΥΜΕΝΟ ΕΙΣΟΔΗΜΑ		ΜΕΙΩΣΕΙΣ ΦΟΡΟΥ		ΣΥΝΟΛΟ ΦΟΡΟΥ	
	ΑΡΙΘΜΟΣ φορολογικών δηλώσεων	ΕΠΙ ΤΟΙΣ % ΤΟΥ ΣΥΝΟΛΟΥ	ΕΥΡΩ	ΕΠΙ ΤΟΙΣ % ΤΟΥ ΣΥΝΟΛΟΥ	ΕΥΡΩ	ΕΠΙ ΤΟΙΣ % ΤΟΥ ΣΥΝΟΛΟΥ	ΕΥΡΩ	ΕΠΙ ΤΟΙΣ % ΤΟΥ ΣΥΝΟΛΟΥ	ΕΥΡΩ	ΕΠΙ ΤΟΙΣ % ΤΟΥ ΣΥΝΟΛΟΥ	ΕΥΡΩ	ΕΠΙ ΤΟΙΣ % ΤΟΥ ΣΥΝΟΛΟΥ
90.000 - 95.000	4.122	0,2	380.737.820	0,9	14.092.083	0,6	380.712.166	0,9	1.433.039	0,5	94.124.367	1,9
95.000 -100.000	3.422	0,2	333.523.609	0,8	12.399.096	0,5	333.268.567	0,8	1.244.388	0,4	85.260.138	1,7
100.000 -110.000	5.141	0,2	538.364.763	1,3	19.074.852	0,8	538.028.766	1,2	1.819.580	0,6	142.397.575	2,8
110.000 -120.000	3.563	0,2	408.827.867	1,0	13.619.150	0,6	408.731.179	0,9	1.309.848	0,5	113.392.284	2,3
120.000 -130.000	2.666	0,1	332.388.416	0,8	10.789.651	0,5	332.109.071	0,8	940.326	0,3	95.473.473	1,9
130.000 -140.000	2.060	0,1	277.607.581	0,6	8.643.096	0,4	277.174.294	0,6	764.447	0,3	81.998.084	1,6
140.000 -150.000	1.513	0,1	219.211.091	0,5	7.379.518	0,3	218.965.715	0,5	560.007	0,2	66.216.453	1,3
150.000 -160.000	1.111	0,1	171.983.017	0,4	4.982.453	0,2	171.996.045	0,4	388.798	0,1	53.442.251	1,1
160.000 -170.000	884	0,0	145.757.490	0,3	4.074.377	0,2	145.803.758	0,3	335.803	0,1	46.115.054	0,9
170.000 -180.000	731	0,0	127.981.407	0,3	3.472.111	0,1	127.911.395	0,3	289.390	0,1	41.379.802	0,8
180.000 -200.000	1.105	0,1	209.161.638	0,5	5.517.591	0,2	208.679.845	0,5	402.204	0,1	68.682.313	1,4
200.000 -220.000	771	0,0	161.490.435	0,4	4.021.908	0,2	161.213.756	0,4	298.505	0,1	54.361.804	1,1
220.000 -250.000	728	0,0	170.151.006	0,4	3.729.806	0,2	170.067.855	0,4	248.039	0,1	58.471.768	1,2
250.000 -280.000	477	0,0	125.743.682	0,3	13.270.211	0,6	125.755.665	0,3	187.779	0,1	43.658.452	0,9
280.000 -310.000	316	0,0	92.836.707	0,2	1.401.477	0,1	92.915.244	0,2	124.221	0,0	33.025.815	0,7
310.000 -340.000	235	0,0	76.272.833	0,2	1.423.598	0,1	76.073.790	0,2	73.809	0,0	27.602.008	0,6
340.000 -370.000	166	0,0	58.563.592	0,1	1.096.479	0,0	58.550.458	0,1	63.559	0,0	21.272.610	0,4
370.000 -400.000	107	0,0	41.131.046	0,1	1.568.543	0,1	41.131.046	0,1	30.930	0,0	15.006.277	0,3
400.000 -450.000	123	0,0	51.877.259	0,1	711.541	0,0	51.898.213	0,1	44.293	0,0	19.213.311	0,4
450.000 -500.000	80	0,0	37.945.798	0,1	417.738	0,0	37.945.798	0,1	29.318	0,0	14.201.570	0,3
500.000 -550.000	72	0,0	37.542.039	0,1	434.943	0,0	37.416.744	0,1	31.047	0,0	14.175.986	0,3
550.000 -600.000	31	0,0	17.939.900	0,0	249.390	0,0	17.939.900	0,0	20.431	0,0	6.745.699	0,1
600.000 -650.000	35	0,0	21.776.533	0,1	701.863	0,0	21.776.533	0,1	13.780	0,0	8.136.978	0,2
650.000 -700.000	25	0,0	16.743.160	0,0	106.685	0,0	16.740.295	0,0	7.032	0,0	6.425.429	0,1
700.000 -800.000	35	0,0	26.308.659	0,1	233.389	0,0	26.308.659	0,1	12.004	0,0	10.109.290	0,2
800.000 -900.000	27	0,0	22.683.134	0,1	408.371	0,0	22.485.971	0,1	15.936	0,0	8.638.025	0,2
900.000 ΚΑΙ ΑΝΩ	65	0,0	89.008.072	0,2	850.467	0,0	88.774.815	0,2	26.334	0,0	34.757.129	0,7
ΣΥΝΟΛΟ.....	2.156.300	100,0	42.967.349.415	100,0	2.394.859.059	100,0	43.099.747.568	100,0	281.519.528	100,0	4.997.895.843	100,0

ΑΡΙΘΜΟΣ ΦΟΡΟΛΟΓΟΥΜΕΝΩΝ, ΔΗΛΩΘΕΝ ΟΙΚΟΓΕΝΕΙΑΚΟ ΕΙΣΟΔΗΜΑ, ΑΠΑΛΛΑΓΕΣ ΚΑΙ ΑΦΟΡΟΛΟΓΗΤΑ ΠΟΣΑ,**Π Ι Ν Α Κ Α Σ 2 ΦΟΡΟΛΟΓΟΥΜΕΝΟ ΕΙΣΟΔΗΜΑ ΚΑΙ ΦΟΡΟΣ ΚΑΤΑ ΚΛΙΜΑΚΙΑ ΟΙΚΟΓΕΝΕΙΑΚΟΥ ΕΙΣΟΔΗΜΑΤΟΣ. ΕΠΙ ΠΛΕΟΝ ΑΘΡΟΙΣΤΙΚΕΣ ΣΕΙΡΕΣ ΚΑΙ ΠΟΣΟΣΤΑ.**

ΟΙΚ.ΕΤΟΣ 2008												
Β' ΠΕΡΙΦΕΡΕΙΑ ΑΤΤΙΚΗΣ												
ΚΛΙΜΑΚΙΑ ΟΙΚΟΓΕΝΕΙΑΚΟΥ ΕΙΣΟΔΗΜΑΤΟΣ ΣΕ ΕΥΡΩ	ΦΟΡΟΛΟΓΟΥΜΕΝΟΙ		ΔΗΛΩΘΕΝ ΕΙΣΟΔΗΜΑ		ΑΠΑΛΛΑΓΕΣ ΚΑΙ ΑΦΟΡΟΛΟΓΗΤΑ ΠΟΣΑ		ΦΟΡΟΛΟΓΟΥΜΕΝΟ ΕΙΣΟΔΗΜΑ		ΜΕΙΩΣΕΙΣ ΦΟΡΟΥ		ΣΥΝΟΛΟ ΦΟΡΟΥ	
	ΑΡΙΘΜΟΣ φορολογικών δηλώσεων	ΕΠΙ ΤΟΙΣ % ΤΟΥ ΣΥΝΟΛΟΥ	ΕΥΡΩ	ΕΠΙ ΤΟΙΣ % ΤΟΥ ΣΥΝΟΛΟΥ	ΕΥΡΩ	ΕΠΙ ΤΟΙΣ % ΤΟΥ ΣΥΝΟΛΟΥ	ΕΥΡΩ	ΕΠΙ ΤΟΙΣ % ΤΟΥ ΣΥΝΟΛΟΥ	ΕΥΡΩ	ΕΠΙ ΤΟΙΣ % ΤΟΥ ΣΥΝΟΛΟΥ	ΕΥΡΩ	ΕΠΙ ΤΟΙΣ % ΤΟΥ ΣΥΝΟΛΟΥ
ΑΘΡΟΙΣΤΙΚΕΣ ΣΕΙΡΕΣ ΑΠΟ ΤΑ ΚΑΤΩΤΕΡΑ ΠΡΟΣ ΤΑ ΑΝΩΤΕΡΑ ΚΛΙΜΑΚΙΑ ΓΙΑ ΤΗΝ ΠΕΡΙΦΕΡΕΙΑ ΑΤΤΙΚΗΣ ΤΟΥ ΠΙΝΑΚΑ 2												
= 0	126.232	5,9	0	0,0	156.020.763	6,5	64.481.729	0,1	3.654.632	1,3	1.943.343	0,0
ΜΕΧΡΙ 1.000	155.361	7,2	14.017.108	0,0	183.850.629	7,7	88.509.557	0,2	4.548.980	1,6	2.270.136	0,0
>> 2.000	190.208	8,8	66.548.945	0,2	209.858.077	8,8	150.297.157	0,3	5.752.508	2,0	2.863.494	0,1
>> 3.000	233.154	10,8	174.147.162	0,4	237.923.810	9,9	265.855.142	0,6	7.504.663	2,7	3.483.361	0,1
>> 4.000	285.512	13,2	359.734.792	0,8	265.255.158	11,1	459.023.730	1,1	9.576.225	3,4	4.443.699	0,1
>> 5.000	337.618	15,7	593.863.895	1,4	294.968.266	12,3	699.439.398	1,6	12.033.381	4,3	5.288.316	0,1
>> 6.000	388.920	18,0	875.102.189	2,0	326.824.564	13,6	985.565.128	2,3	14.636.003	5,2	6.114.891	0,1
>> 7.000	441.181	20,5	1.215.026.782	2,8	358.888.163	15,0	1.329.497.236	3,1	17.622.682	6,3	6.845.026	0,1
>> 8.000	510.200	23,7	1.732.494.874	4,0	395.113.157	16,5	1.850.253.355	4,3	21.302.361	7,6	7.542.282	0,2
>> 9.000	625.928	29,0	2.720.144.307	6,3	444.357.317	18,6	2.840.528.196	6,6	27.055.963	9,6	8.189.881	0,2
>> 10.000	747.493	34,7	3.875.217.974	9,0	492.587.374	20,6	3.998.513.959	9,3	33.708.417	12,0	9.013.008	0,2
>> 11.000	846.323	39,2	4.911.478.396	11,4	542.180.007	22,6	5.037.040.398	11,7	40.469.844	14,4	9.784.958	0,2
>> 12.000	942.195	43,7	6.014.558.203	14,0	590.783.953	24,7	6.141.803.118	14,3	47.709.672	16,9	10.891.546	0,2
>> 13.000	1.025.810	47,6	7.057.415.441	16,4	642.829.765	26,8	7.186.252.085	16,7	55.290.482	19,6	17.059.528	0,3
>> 14.000	1.096.993	50,9	8.016.879.772	18,7	701.116.435	29,3	8.147.246.154	18,9	62.582.343	22,2	32.902.701	0,7
>> 15.000	1.161.784	53,9	8.955.750.906	20,8	756.543.597	31,6	9.087.023.320	21,1	69.760.706	24,8	59.091.221	1,2
>> 16.000	1.220.631	56,6	9.867.738.245	23,0	808.069.590	33,7	10.000.013.257	23,2	76.785.868	27,3	93.690.646	1,9
>> 17.000	1.279.751	59,3	10.841.868.692	25,2	869.834.913	36,3	10.974.757.103	25,5	84.401.108	30,0	137.813.654	2,8
>> 18.000	1.332.556	61,8	11.765.587.869	27,4	922.283.337	38,5	11.899.179.917	27,6	91.263.419	32,4	187.335.677	3,7
>> 19.000	1.381.693	64,1	12.674.419.158	29,5	975.382.839	40,7	12.808.599.056	29,7	98.158.975	34,9	243.003.664	4,9
>> 20.000	1.426.956	66,2	13.556.812.444	31,6	1.026.119.674	42,8	13.691.465.394	31,8	104.932.415	37,3	302.881.839	6,1
>> 22.000	1.509.624	70,0	15.291.235.965	35,6	1.124.423.037	47,0	15.427.261.680	35,8	118.296.641	42,0	434.964.168	8,7
>> 24.000	1.581.602	73,3	16.944.834.310	39,4	1.216.694.533	50,8	17.081.355.719	39,6	130.804.311	46,5	574.622.546	11,5
>> 26.000	1.644.650	76,3	18.519.567.457	43,1	1.301.486.153	54,3	18.656.863.915	43,3	142.762.999	50,7	718.725.202	14,4
>> 28.000	1.699.194	78,8	19.990.742.005	46,5	1.380.941.230	57,7	20.128.272.375	46,7	153.879.874	54,7	861.282.970	17,2
>> 30.000	1.746.788	81,0	21.370.073.600	49,7	1.454.739.580	60,7	21.507.690.522	49,9	164.078.771	58,3	1.002.430.380	20,1
>> 33.000	1.806.280	83,8	23.241.754.133	54,1	1.553.627.988	64,9	23.379.326.763	54,2	177.873.458	63,2	1.203.821.009	24,1
>> 36.000	1.857.790	86,2	25.016.945.013	58,2	1.644.045.255	68,6	25.154.568.126	58,4	190.690.999	67,7	1.412.170.877	28,3
>> 39.000	1.900.949	88,2	26.633.718.162	62,0	1.725.371.778	72,0	26.770.978.329	62,1	202.023.110	71,8	1.614.112.428	32,3
>> 42.000	1.938.716	89,9	28.161.719.460	65,5	1.798.799.783	75,1	28.298.776.445	65,7	212.507.420	75,5	1.816.520.913	36,3
>> 45.000	1.970.429	91,4	29.539.989.949	68,7	1.864.624.032	77,9	29.676.833.499	68,9	221.695.696	78,7	2.008.805.976	40,2
>> 50.000	2.012.695	93,3	31.542.292.881	73,4	1.955.487.236	81,7	31.678.473.744	73,5	234.275.089	83,2	2.311.443.810	46,2
>> 55.000	2.043.702	94,8	33.166.036.751	77,2	2.027.656.827	84,7	33.302.974.254	77,3	243.850.860	86,6	2.580.710.387	51,6
>> 60.000	2.066.514	95,8	34.474.860.499	80,2	2.083.844.056	87,0	34.611.857.773	80,3	251.028.773	89,2	2.817.493.643	56,4
>> 65.000	2.083.769	96,6	35.551.117.041	82,7	2.129.800.923	88,9	35.687.873.127	82,8	256.541.458	91,1	3.025.024.056	60,5

ΑΡΙΘΜΟΣ ΦΟΡΟΛΟΓΟΥΜΕΝΩΝ, ΔΗΛΩΘΕΝ ΟΙΚΟΓΕΝΕΙΑΚΟ ΕΙΣΟΔΗΜΑ, ΑΠΑΛΛΑΓΕΣ ΚΑΙ ΑΦΟΡΟΛΟΓΗΤΑ ΠΟΣΑ,**Π Ι Ν Α Κ Α Σ 2 ΦΟΡΟΛΟΓΟΥΜΕΝΟ ΕΙΣΟΔΗΜΑ ΚΑΙ ΦΟΡΟΣ ΚΑΤΑ ΚΛΙΜΑΚΙΑ ΟΙΚΟΓΕΝΕΙΑΚΟΥ ΕΙΣΟΔΗΜΑΤΟΣ. ΕΠΙ ΠΛΕΟΝ ΑΘΡΟΙΣΤΙΚΕΣ ΣΕΙΡΕΣ ΚΑΙ ΠΟΣΟΣΤΑ.**

ΟΙΚ.ΕΤΟΣ 2008												
Β' ΠΕΡΙΦΕΡΕΙΑ ΑΤΤΙΚΗΣ												
ΚΛΙΜΑΚΙΑ ΟΙΚΟΓΕΝΕΙΑΚΟΥ ΕΙΣΟΔΗΜΑΤΟΣ ΣΕ ΕΥΡΩ	ΦΟΡΟΛΟΓΟΥΜΕΝΟΙ		ΔΗΛΩΘΕΝ ΕΙΣΟΔΗΜΑ		ΑΠΑΛΛΑΓΕΣ ΚΑΙ ΑΦΟΡΟΛΟΓΗΤΑ ΠΟΣΑ		ΦΟΡΟΛΟΓΟΥΜΕΝΟ ΕΙΣΟΔΗΜΑ		ΜΕΙΩΣΕΙΣ ΦΟΡΟΥ		ΣΥΝΟΛΟ ΦΟΡΟΥ	
	ΑΡΙΘΜΟΣ φορολογικών δηλώσεων	ΕΠΙ ΤΟΙΣ % ΤΟΥ ΣΥΝΟΛΟΥ	ΕΥΡΩ	ΕΠΙ ΤΟΙΣ % ΤΟΥ ΣΥΝΟΛΟΥ	ΕΥΡΩ	ΕΠΙ ΤΟΙΣ % ΤΟΥ ΣΥΝΟΛΟΥ	ΕΥΡΩ	ΕΠΙ ΤΟΙΣ % ΤΟΥ ΣΥΝΟΛΟΥ	ΕΥΡΩ	ΕΠΙ ΤΟΙΣ % ΤΟΥ ΣΥΝΟΛΟΥ	ΕΥΡΩ	ΕΠΙ ΤΟΙΣ % ΤΟΥ ΣΥΝΟΛΟΥ
ΑΘΡΟΙΣΤΙΚΕΣ ΣΕΙΡΕΣ ΑΠΟ ΤΑ ΚΑΤΩΤΕΡΑ ΠΡΟΣ ΤΑ ΑΝΩΤΕΡΑ ΚΛΙΜΑΚΙΑ ΓΙΑ ΤΗΝ ΠΕΡΙΦΕΡΕΙΑ ΑΤΤΙΚΗΣ ΤΟΥ ΠΙΝΑΚΑ 2												
ΜΕΧΡΙ 70.000	2.096.862	97,2	36.433.738.999	84,8	2.165.903.881	90,4	36.570.175.653	84,9	260.821.316	92,6	3.205.521.070	64,1
>> 75000	2.107.189	97,7	37.181.662.154	86,5	2.197.286.709	91,8	37.317.739.472	86,6	264.267.568	93,9	3.365.701.562	67,3
>> 80.000	2.115.237	98,1	37.804.732.873	88,0	2.222.294.858	92,8	37.940.512.151	88,0	266.925.290	94,8	3.505.390.791	70,1
>> 85.000	2.121.620	98,4	38.330.723.919	89,2	2.243.595.823	93,7	38.466.419.855	89,2	269.086.603	95,6	3.627.317.141	72,6
>> 90.000	2.126.689	98,6	38.773.790.862	90,2	2.260.188.674	94,4	38.909.372.026	90,3	270.804.680	96,2	3.733.611.898	74,7
>> 95.000	2.130.811	98,8	39.154.528.682	91,1	2.274.280.756	95,0	39.290.084.193	91,2	272.237.719	96,7	3.827.736.265	76,6
>> 100.000	2.134.233	99,0	39.488.052.290	91,9	2.286.679.853	95,5	39.623.352.759	91,9	273.482.107	97,1	3.912.996.403	78,3
>> 110.000	2.139.374	99,2	40.026.417.053	93,2	2.305.754.704	96,3	40.161.381.525	93,2	275.301.687	97,8	4.055.393.978	81,1
>> 120.000	2.142.937	99,4	40.435.244.921	94,1	2.319.373.854	96,8	40.570.112.704	94,1	276.611.536	98,3	4.168.786.262	83,4
>> 130.000	2.145.603	99,5	40.767.633.337	94,9	2.330.163.505	97,3	40.902.221.775	94,9	277.551.862	98,6	4.264.259.734	85,3
>> 140.000	2.147.663	99,6	41.045.240.918	95,5	2.338.806.601	97,7	41.179.396.069	95,5	278.316.309	98,9	4.346.257.818	87,0
>> 150.000	2.149.176	99,7	41.264.452.009	96,0	2.346.186.119	98,0	41.398.361.783	96,1	278.876.316	99,1	4.412.474.272	88,3
>> 160.000	2.150.287	99,7	41.436.435.026	96,4	2.351.168.573	98,2	41.570.357.829	96,5	279.265.114	99,2	4.465.916.522	89,4
>> 170.000	2.151.171	99,8	41.582.192.516	96,8	2.355.242.949	98,3	41.716.161.587	96,8	279.600.917	99,3	4.512.031.577	90,3
>> 180.000	2.151.902	99,8	41.710.173.923	97,1	2.358.715.060	98,5	41.844.072.982	97,1	279.890.307	99,4	4.553.411.379	91,1
>> 200.000	2.153.007	99,8	41.919.335.561	97,6	2.364.232.651	98,7	42.052.752.827	97,6	280.292.511	99,6	4.622.093.692	92,5
>> 220.000	2.153.778	99,9	42.080.825.995	97,9	2.368.254.559	98,9	42.213.966.583	97,9	280.591.016	99,7	4.676.455.496	93,6
>> 250.000	2.154.506	99,9	42.250.977.001	98,3	2.371.984.365	99,0	42.384.034.438	98,3	280.839.055	99,8	4.734.927.264	94,7
>> 280.000	2.154.983	99,9	42.376.720.683	98,6	2.385.254.576	99,6	42.509.790.103	98,6	281.026.834	99,8	4.778.585.716	95,6
>> 310.000	2.155.299	100,0	42.469.557.390	98,8	2.386.656.052	99,7	42.602.705.347	98,8	281.151.055	99,9	4.811.611.531	96,3
>> 340.000	2.155.534	100,0	42.545.830.224	99,0	2.388.079.650	99,7	42.678.779.137	99,0	281.224.864	99,9	4.839.213.539	96,8
>> 370.000	2.155.700	100,0	42.604.393.816	99,2	2.389.176.129	99,8	42.737.329.594	99,2	281.288.423	99,9	4.860.486.149	97,3
>> 400.000	2.155.807	100,0	42.645.524.861	99,3	2.390.744.672	99,8	42.778.460.640	99,3	281.319.353	99,9	4.875.492.427	97,6
>> 450.000	2.155.930	100,0	42.697.402.121	99,4	2.391.456.213	99,9	42.830.358.853	99,4	281.363.646	99,9	4.894.705.738	97,9
>> 500.000	2.156.010	100,0	42.735.347.919	99,5	2.391.873.951	99,9	42.868.304.651	99,5	281.392.963	100,0	4.908.907.307	98,2
>> 550.000	2.156.082	100,0	42.772.889.958	99,5	2.392.308.894	99,9	42.905.721.395	99,5	281.424.011	100,0	4.923.083.294	98,5
>> 600.000	2.156.113	100,0	42.790.829.857	99,6	2.392.558.284	99,9	42.923.661.295	99,6	281.444.442	100,0	4.929.828.993	98,6
>> 650.000	2.156.148	100,0	42.812.606.390	99,6	2.393.260.147	99,9	42.945.437.828	99,6	281.458.222	100,0	4.937.965.970	98,8
>> 700.000	2.156.173	100,0	42.829.349.550	99,7	2.393.366.832	99,9	42.962.178.123	99,7	281.465.254	100,0	4.944.391.399	98,9
>> 800.000	2.156.208	100,0	42.855.658.210	99,7	2.393.600.221	99,9	42.988.486.782	99,7	281.477.257	100,0	4.954.500.689	99,1
>> 900.000	2.156.235	100,0	42.878.341.343	99,8	2.394.008.592	100,0	43.010.972.753	99,8	281.493.194	100,0	4.963.138.714	99,3
ΣΥΝΟΛΟ.....	2.156.300	100,0	42.967.349.415	100,0	2.394.859.059	100,0	43.099.747.568	100,0	281.519.528	100,0	4.997.895.843	100,0

ΑΡΙΘΜΟΣ ΦΟΡΟΛΟΓΟΥΜΕΝΩΝ, ΔΗΛΩΘΕΝ ΟΙΚΟΓΕΝΕΙΑΚΟ ΕΙΣΟΔΗΜΑ, ΑΠΑΛΛΑΓΕΣ ΚΑΙ ΑΦΟΡΟΛΟΓΗΤΑ ΠΟΣΑ,

Π Ι Ν Α Κ Α Σ 2 ΦΟΡΟΛΟΓΟΥΜΕΝΟ ΕΙΣΟΔΗΜΑ ΚΑΙ ΦΟΡΟΣ ΚΑΤΑ ΚΛΙΜΑΚΙΑ ΟΙΚΟΓΕΝΕΙΑΚΟΥ ΕΙΣΟΔΗΜΑΤΟΣ. ΕΠΙ ΠΛΕΟΝ ΑΘΡΟΙΣΤΙΚΕΣ ΣΕΙΡΕΣ ΚΑΙ ΠΟΣΟΣΤΑ.

ΟΙΚ.ΕΤΟΣ 2008

Γ' ΛΟΙΠΗ ΧΩΡΑ

ΚΛΙΜΑΚΙΑ ΟΙΚΟΓΕΝΕΙΑΚΟΥ ΕΙΣΟΔΗΜΑΤΟΣ ΣΕ ΕΥΡΩ	ΦΟΡΟΛΟΓΟΥΜΕΝΟΙ		ΔΗΛΩΘΕΝ ΕΙΣΟΔΗΜΑ		ΑΠΑΛΛΑΓΕΣ ΚΑΙ ΑΦΟΡΟΛΟΓΗΤΑ ΠΟΣΑ		ΦΟΡΟΛΟΓΟΥΜΕΝΟ ΕΙΣΟΔΗΜΑ		ΜΕΙΩΣΕΙΣ ΦΟΡΟΥ		ΣΥΝΟΛΟ ΦΟΡΟΥ	
	ΑΡΙΘΜΟΣ φορολογικών δηλώσεων	ΕΠΙ ΤΟΙΣ % ΤΟΥ ΣΥΝΟΛΟΥ	ΕΥΡΩ	ΕΠΙ ΤΟΙΣ % ΤΟΥ ΣΥΝΟΛΟΥ	ΕΥΡΩ	ΕΠΙ ΤΟΙΣ % ΤΟΥ ΣΥΝΟΛΟΥ	ΕΥΡΩ	ΕΠΙ ΤΟΙΣ % ΤΟΥ ΣΥΝΟΛΟΥ	ΕΥΡΩ	ΕΠΙ ΤΟΙΣ % ΤΟΥ ΣΥΝΟΛΟΥ	ΕΥΡΩ	ΕΠΙ ΤΟΙΣ % ΤΟΥ ΣΥΝΟΛΟΥ
= 0	192.942	5,6	0	0,0	244.021.250	7,3	103.901.499	0,2	3.339.026	1,2	1.517.711	0,0
< 1.000	121.096	3,5	51.693.973	0,1	109.684.386	3,3	85.591.751	0,2	1.658.117	0,6	745.351	0,0
1.000 - 2.000	93.790	2,7	139.549.863	0,3	85.446.680	2,6	162.801.869	0,3	1.828.918	0,6	782.434	0,0
2.000 - 3.000	93.240	2,7	233.190.947	0,5	71.557.420	2,1	251.978.567	0,5	2.197.572	0,8	993.977	0,0
3.000 - 4.000	128.386	3,7	457.132.549	0,9	75.841.221	2,3	474.935.926	0,9	2.885.209	1,0	1.553.502	0,0
4.000 - 5.000	149.494	4,3	670.908.091	1,3	77.192.045	2,3	685.451.730	1,4	3.433.426	1,2	969.004	0,0
5.000 - 6.000	134.266	3,9	734.985.732	1,5	73.446.820	2,2	746.247.359	1,5	3.817.580	1,3	895.100	0,0
6.000 - 7.000	121.856	3,5	789.876.299	1,6	73.350.681	2,2	797.238.389	1,6	4.002.551	1,4	713.583	0,0
7.000 - 8.000	143.047	4,2	1.071.157.696	2,1	77.513.725	2,3	1.077.552.810	2,1	4.451.630	1,5	772.898	0,0
8.000 - 9.000	204.421	5,9	1.740.683.851	3,5	96.528.935	2,9	1.745.369.693	3,5	6.071.340	2,1	690.660	0,0
9.000 - 10.000	198.855	5,8	1.888.216.436	3,7	95.545.330	2,9	1.891.790.299	3,7	6.654.589	2,3	622.469	0,0
10.000 - 11.000	172.995	5,0	1.812.276.705	3,6	86.642.343	2,6	1.814.550.666	3,6	7.471.335	2,6	644.064	0,0
11.000 - 12.000	156.096	4,5	1.794.175.431	3,6	89.419.628	2,7	1.795.922.956	3,6	7.862.807	2,7	1.410.768	0,0
12.000 - 13.000	143.171	4,2	1.786.210.022	3,5	90.667.047	2,7	1.786.870.976	3,5	8.510.474	2,9	7.621.949	0,2
13.000 - 14.000	120.566	3,5	1.625.774.568	3,2	89.724.006	2,7	1.626.625.226	3,2	8.585.540	3,0	18.782.756	0,5
14.000 - 15.000	104.518	3,0	1.514.072.886	3,0	82.288.769	2,5	1.514.407.548	3,0	8.383.212	2,9	29.243.245	0,8
15.000 - 16.000	93.634	2,7	1.450.554.780	2,9	78.505.436	2,4	1.450.763.017	2,9	8.398.813	2,9	38.611.601	1,0
16.000 - 17.000	88.211	2,6	1.454.906.089	2,9	81.773.788	2,5	1.454.561.186	2,9	8.856.655	3,1	50.968.934	1,4
17.000 - 18.000	77.935	2,3	1.363.257.449	2,7	78.101.281	2,3	1.363.214.091	2,7	8.282.248	2,9	55.120.780	1,5
18.000 - 19.000	68.258	2,0	1.261.876.317	2,5	75.475.087	2,3	1.262.191.637	2,5	7.986.352	2,8	58.867.346	1,6
19.000 - 20.000	61.150	1,8	1.191.867.512	2,4	70.951.698	2,1	1.191.582.422	2,4	7.765.866	2,7	63.272.780	1,7
20.000 - 22.000	109.045	3,2	2.286.998.021	4,5	136.582.950	4,1	2.286.584.641	4,5	15.243.908	5,3	140.823.080	3,8
22.000 - 24.000	91.791	2,7	2.108.208.965	4,2	125.995.295	3,8	2.107.160.100	4,2	14.362.905	5,0	149.082.649	4,0
24.000 - 26.000	76.217	2,2	1.903.012.678	3,8	113.336.417	3,4	1.901.721.607	3,8	13.148.136	4,5	149.123.516	4,0
26.000 - 28.000	64.403	1,9	1.736.744.444	3,4	102.065.431	3,1	1.735.405.400	3,4	12.159.577	4,2	147.296.874	3,9
28.000 - 30.000	53.461	1,6	1.549.079.650	3,1	90.803.008	2,7	1.548.074.933	3,1	10.697.189	3,7	138.516.935	3,7
30.000 - 33.000	64.945	1,9	2.042.136.576	4,1	114.429.617	3,4	2.040.679.400	4,0	14.343.831	5,0	193.479.156	5,2
33.000 - 36.000	53.102	1,5	1.829.922.612	3,6	100.746.267	3,0	1.828.485.105	3,6	12.685.326	4,4	187.325.277	5,0
36.000 - 39.000	44.852	1,3	1.680.312.386	3,3	87.049.773	2,6	1.679.115.927	3,3	11.649.451	4,0	185.820.772	5,0
39.000 - 42.000	39.033	1,1	1.579.608.549	3,1	79.506.022	2,4	1.578.777.509	3,1	10.801.028	3,7	186.071.837	5,0
42.000 - 45.000	34.181	1,0	1.485.649.143	3,0	69.722.665	2,1	1.484.767.675	2,9	9.821.378	3,4	185.483.217	4,9
45.000 - 50.000	44.251	1,3	2.095.158.622	4,2	96.171.754	2,9	2.093.725.696	4,1	12.730.838	4,4	288.712.214	7,7
50.000 - 55.000	28.720	0,8	1.502.138.863	3,0	67.892.580	2,0	1.501.197.741	3,0	8.375.148	2,9	231.747.987	6,2
55.000 - 60.000	18.545	0,5	1.063.315.004	2,1	48.241.486	1,4	1.062.456.114	2,1	5.583.952	1,9	181.155.855	4,8
60.000 - 65.000	12.494	0,4	779.118.950	1,5	35.625.411	1,1	778.718.364	1,5	3.843.038	1,3	143.005.430	3,8
65.000 - 70.000	8.949	0,3	602.742.682	1,2	28.142.681	0,8	602.103.115	1,2	2.775.692	1,0	118.271.668	3,2
70.000 - 75.000	6.366	0,2	460.629.404	0,9	21.698.656	0,7	460.183.603	0,9	1.903.285	0,7	95.545.359	2,5
75.000 - 80.000	4.732	0,1	366.056.120	0,7	17.131.981	0,5	365.586.238	0,7	1.408.014	0,5	78.733.026	2,1
80.000 - 85.000	3.506	0,1	288.896.323	0,6	13.236.371	0,4	288.628.975	0,6	1.026.640	0,4	65.360.062	1,7
85.000 - 90.000	2.766	0,1	241.880.917	0,5	10.776.840	0,3	241.635.442	0,5	806.968	0,3	56.724.914	1,5
90.000 - 95.000	2.114	0,1	195.357.728	0,4	9.222.736	0,3	195.238.013	0,4	611.712	0,2	47.369.694	1,3

ΑΡΙΘΜΟΣ ΦΟΡΟΛΟΓΟΥΜΕΝΩΝ, ΔΗΛΩΘΕΝ ΟΙΚΟΓΕΝΕΙΑΚΟ ΕΙΣΟΔΗΜΑ, ΑΠΑΛΛΑΓΕΣ ΚΑΙ ΑΦΟΡΟΛΟΓΗΤΑ ΠΟΣΑ,

Π Ι Ν Α Κ Α Σ 2 ΦΟΡΟΛΟΓΟΥΜΕΝΟ ΕΙΣΟΔΗΜΑ ΚΑΙ ΦΟΡΟΣ ΚΑΤΑ ΚΛΙΜΑΚΙΑ ΟΙΚΟΓΕΝΕΙΑΚΟΥ ΕΙΣΟΔΗΜΑΤΟΣ. ΕΠΙ ΠΛΕΟΝ ΑΘΡΟΙΣΤΙΚΕΣ ΣΕΙΡΕΣ ΚΑΙ ΠΟΣΟΣΤΑ.

ΟΙΚ.ΕΤΟΣ 2008

Γ' ΛΟΙΠΗ ΧΩΡΑ

ΚΛΙΜΑΚΙΑ ΟΙΚΟΓΕΝΕΙΑΚΟΥ ΕΙΣΟΔΗΜΑΤΟΣ ΣΕ ΕΥΡΩ	ΦΟΡΟΛΟΓΟΥΜΕΝΟΙ		ΔΗΛΩΘΕΝ ΕΙΣΟΔΗΜΑ		ΑΠΑΛΛΑΓΕΣ ΚΑΙ ΑΦΟΡΟΛΟΓΗΤΑ ΠΟΣΑ		ΦΟΡΟΛΟΓΟΥΜΕΝΟ ΕΙΣΟΔΗΜΑ		ΜΕΙΩΣΕΙΣ ΦΟΡΟΥ		ΣΥΝΟΛΟ ΦΟΡΟΥ	
	ΑΡΙΘΜΟΣ φορολογικών δηλώσεων	ΕΠΙ ΤΟΙΣ % ΤΟΥ ΣΥΝΟΛΟΥ	ΕΥΡΩ	ΕΠΙ ΤΟΙΣ % ΤΟΥ ΣΥΝΟΛΟΥ	ΕΥΡΩ	ΕΠΙ ΤΟΙΣ % ΤΟΥ ΣΥΝΟΛΟΥ	ΕΥΡΩ	ΕΠΙ ΤΟΙΣ % ΤΟΥ ΣΥΝΟΛΟΥ	ΕΥΡΩ	ΕΠΙ ΤΟΙΣ % ΤΟΥ ΣΥΝΟΛΟΥ	ΕΥΡΩ	ΕΠΙ ΤΟΙΣ % ΤΟΥ ΣΥΝΟΛΟΥ
95.000 -100.000	1.798	0,1	175.162.160	0,3	7.507.800	0,2	174.932.852	0,3	546.760	0,2	43.944.084	1,2
100.000 -110.000	2.599	0,1	272.381.235	0,5	11.997.452	0,4	272.143.259	0,5	746.962	0,3	70.732.374	1,9
110.000 -120.000	1.719	0,0	197.076.713	0,4	7.791.215	0,2	196.946.855	0,4	504.727	0,2	54.107.644	1,4
120.000 -130.000	1.158	0,0	144.640.245	0,3	5.495.456	0,2	144.418.335	0,3	298.941	0,1	41.437.900	1,1
130.000 -140.000	835	0,0	112.643.175	0,2	4.733.328	0,1	112.328.209	0,2	229.146	0,1	33.094.124	0,9
140.000 -150.000	584	0,0	84.574.890	0,2	3.138.370	0,1	84.483.049	0,2	172.934	0,1	25.569.914	0,7
150.000 -160.000	464	0,0	71.783.243	0,1	2.307.663	0,1	71.727.290	0,1	137.237	0,0	22.126.809	0,6
160.000 -170.000	394	0,0	64.766.405	0,1	2.191.528	0,1	64.710.480	0,1	114.979	0,0	20.318.350	0,5
170.000 -180.000	280	0,0	48.851.862	0,1	1.857.005	0,1	48.707.274	0,1	77.873	0,0	15.498.014	0,4
180.000 -200.000	354	0,0	67.004.421	0,1	2.213.432	0,1	66.980.841	0,1	94.209	0,0	21.708.911	0,6
200.000 -220.000	251	0,0	52.638.687	0,1	1.386.842	0,0	52.586.762	0,1	68.145	0,0	17.529.546	0,5
220.000 -250.000	266	0,0	62.115.796	0,1	2.107.800	0,1	61.809.640	0,1	50.379	0,0	20.961.133	0,6
250.000 -280.000	151	0,0	39.655.911	0,1	1.149.734	0,0	39.646.365	0,1	38.122	0,0	13.666.562	0,4
280.000 -310.000	88	0,0	25.855.616	0,1	455.823	0,0	25.861.273	0,1	21.141	0,0	9.163.465	0,2
310.000 -340.000	71	0,0	23.015.778	0,0	439.142	0,0	23.015.778	0,0	27.400	0,0	8.255.347	0,2
340.000 -370.000	44	0,0	15.545.277	0,0	439.301	0,0	15.517.432	0,0	7.704	0,0	5.581.211	0,1
370.000 -400.000	23	0,0	8.816.669	0,0	152.622	0,0	8.815.349	0,0	4.718	0,0	3.216.926	0,1
400.000 -450.000	30	0,0	12.658.607	0,0	149.714	0,0	12.658.607	0,0	8.527	0,0	4.698.733	0,1
450.000 -500.000	22	0,0	10.348.778	0,0	377.356	0,0	10.348.778	0,0	7.720	0,0	3.720.735	0,1
500.000 -550.000	25	0,0	13.021.975	0,0	234.297	0,0	13.021.975	0,0	6.104	0,0	4.888.252	0,1
550.000 -600.000	9	0,0	5.198.178	0,0	286.996	0,0	4.961.071	0,0	2.493	0,0	1.868.223	0,0
600.000 -650.000	4	0,0	2.461.576	0,0	7.361	0,0	2.461.576	0,0	1450	0,0	946.332	0,0
650.000 -700.000	3	0,0	2.035.883	0,0	5.611	0,0	2.035.883	0,0	2895	0,0	770.800	0,0
700.000 -800.000	2	0,0	1.515.703	0,0	10.526	0,0	1.515.703	0,0	940	0,0	573.544	0,0
800.000 -900.000	2	0,0	1.657.578	0,0	14.737	0,0	1.657.578	0,0	110	0,0	630.570	0,0
900.000 ΚΑΙ ΑΝΩ	9	0,0	11.665.688	0,0	512.224	0,0	11.185.078	0,0	2788	0,0	4.423.720	0,1
ΣΥΝΟΛΟ.....	3.442.585	100,0	50.356.426.882	100,0	3.329.018.851	100,0	50.588.272.509	100,0	289.595.677	100,0	3.753.883.660	100,0

ΑΡΙΘΜΟΣ ΦΟΡΟΛΟΓΟΥΜΕΝΩΝ, ΔΗΛΩΘΕΝ ΟΙΚΟΓΕΝΕΙΑΚΟ ΕΙΣΟΔΗΜΑ, ΑΠΑΛΛΑΓΕΣ ΚΑΙ ΑΦΟΡΟΛΟΓΗΤΑ ΠΟΣΑ,

Π Ι Ν Α Κ Α Σ 2 ΦΟΡΟΛΟΓΟΥΜΕΝΟ ΕΙΣΟΔΗΜΑ ΚΑΙ ΦΟΡΟΣ ΚΑΤΑ ΚΛΙΜΑΚΙΑ ΟΙΚΟΓΕΝΕΙΑΚΟΥ ΕΙΣΟΔΗΜΑΤΟΣ. ΕΠΙ ΠΛΕΟΝ ΑΘΡΟΙΣΤΙΚΕΣ ΣΕΙΡΕΣ ΚΑΙ ΠΟΣΟΣΤΑ.

ΟΙΚ.ΕΤΟΣ 2008

Γ' ΛΟΙΠΗ ΧΩΡΑ

ΚΛΙΜΑΚΙΑ ΟΙΚΟΓΕΝΕΙΑΚΟΥ ΕΙΣΟΔΗΜΑΤΟΣ ΣΕ ΕΥΡΩ	ΦΟΡΟΛΟΓΟΥΜΕΝΟΙ		ΔΗΛΩΘΕΝ ΕΙΣΟΔΗΜΑ		ΑΠΑΛΛΑΓΕΣ ΚΑΙ ΑΦΟΡΟΛΟΓΗΤΑ ΠΟΣΑ		ΦΟΡΟΛΟΓΟΥΜΕΝΟ ΕΙΣΟΔΗΜΑ		ΜΕΙΩΣΕΙΣ ΦΟΡΟΥ		ΣΥΝΟΛΟ ΦΟΡΟΥ	
	ΑΡΙΘΜΟΣ φορολογικών δηλώσεων	ΕΠΙ ΤΟΙΣ % ΤΟΥ ΣΥΝΟΛΟΥ	ΕΥΡΩ	ΕΠΙ ΤΟΙΣ % ΤΟΥ ΣΥΝΟΛΟΥ	ΕΥΡΩ	ΕΠΙ ΤΟΙΣ % ΤΟΥ ΣΥΝΟΛΟΥ	ΕΥΡΩ	ΕΠΙ ΤΟΙΣ % ΤΟΥ ΣΥΝΟΛΟΥ	ΕΥΡΩ	ΕΠΙ ΤΟΙΣ % ΤΟΥ ΣΥΝΟΛΟΥ	ΕΥΡΩ	ΕΠΙ ΤΟΙΣ % ΤΟΥ ΣΥΝΟΛΟΥ

ΑΘΡΟΙΣΤΙΚΕΣ ΣΕΙΡΕΣ ΑΠΟ ΤΑ ΚΑΤΩΤΕΡΑ ΠΡΟΣ ΤΑ ΑΝΩΤΕΡΑ ΚΛΙΜΑΚΙΑ ΓΙΑ ΤΗ ΛΟΙΠΗ ΧΩΡΑ ΤΟΥ ΠΙΝΑΚΑ 2

= 0	192.942	5,6	0	0,0	244.021.250	7,3	103.901.499	0,2	3.339.026	1,2	1.517.711	0,0
ΜΕΧΡΙ 1.000	314.038	9,1	51.693.973	0,1	353.705.636	10,6	189.493.250	0,4	4.997.143	1,7	2.263.062	0,1
>> 2.000	407.828	11,8	191.243.836	0,4	439.152.316	13,2	352.295.119	0,7	6.826.060	2,4	3.045.496	0,1
>> 3.000	501.068	14,6	424.434.783	0,8	510.709.736	15,3	604.273.686	1,2	9.023.632	3,1	4.039.473	0,1
>> 4.000	629.454	18,3	881.567.332	1,8	586.550.957	17,6	1.079.209.612	2,1	11.908.841	4,1	5.592.976	0,1
>> 5.000	778.948	22,6	1.552.475.423	3,1	663.743.002	19,9	1.764.661.343	3,5	15.342.267	5,3	6.561.980	0,2
>> 6.000	913.214	26,5	2.287.461.155	4,5	737.189.822	22,1	2.510.908.702	5,0	19.159.847	6,6	7.457.079	0,2
>> 7.000	1.035.070	30,1	3.077.337.454	6,1	810.540.503	24,3	3.308.147.091	6,5	23.162.398	8,0	8.170.663	0,2
>> 8.000	1.178.117	34,2	4.148.495.150	8,2	888.054.228	26,7	4.385.699.901	8,7	27.614.028	9,5	8.943.561	0,2
>> 9.000	1.382.538	40,2	5.889.179.001	11,7	984.583.163	29,6	6.131.069.595	12,1	33.685.368	11,6	9.634.221	0,3
>> 10.000	1.581.393	45,9	7.777.395.436	15,4	1.080.128.493	32,4	8.022.859.894	15,9	40.339.957	13,9	10.256.690	0,3
>> 11.000	1.754.388	51,0	9.589.672.141	19,0	1.166.770.836	35,0	9.837.410.559	19,4	47.811.292	16,5	10.900.754	0,3
>> 12.000	1.910.484	55,5	11.383.847.572	22,6	1.256.190.464	37,7	11.633.333.516	23,0	55.674.099	19,2	12.311.522	0,3
>> 13.000	2.053.655	59,7	13.170.057.593	26,2	1.346.857.510	40,5	13.420.204.491	26,5	64.184.573	22,2	19.933.471	0,5
>> 14.000	2.174.221	63,2	14.795.832.161	29,4	1.436.581.517	43,2	15.046.829.717	29,7	72.770.113	25,1	38.716.228	1,0
>> 15.000	2.278.739	66,2	16.309.905.047	32,4	1.518.870.286	45,6	16.561.237.265	32,7	81.153.324	28,0	67.959.472	1,8
>> 16.000	2.372.373	68,9	17.760.459.828	35,3	1.597.375.721	48,0	18.012.000.282	35,6	89.552.137	30,9	106.571.073	2,8
>> 17.000	2.460.584	71,5	19.215.365.917	38,2	1.679.149.510	50,4	19.466.561.468	38,5	98.408.792	34,0	157.540.007	4,2
>> 18.000	2.538.519	73,7	20.578.623.366	40,9	1.757.250.790	52,8	20.829.775.559	41,2	106.691.040	36,8	212.660.787	5,7
>> 19.000	2.606.777	75,7	21.840.499.683	43,4	1.832.725.877	55,1	22.091.967.196	43,7	114.677.393	39,6	271.528.133	7,2
>> 20.000	2.667.927	77,5	23.032.367.195	45,7	1.903.677.575	57,2	23.283.549.618	46,0	122.443.259	42,3	334.800.913	8,9
>> 22.000	2.776.972	80,7	25.319.365.216	50,3	2.040.260.525	61,3	25.570.134.259	50,5	137.687.166	47,5	475.623.993	12,7
>> 24.000	2.868.763	83,3	27.427.574.181	54,5	2.166.255.819	65,1	27.677.294.359	54,7	152.050.071	52,5	624.706.642	16,6
>> 26.000	2.944.980	85,5	29.330.586.860	58,2	2.279.592.236	68,5	29.579.015.965	58,5	165.198.207	57,0	773.830.157	20,6
>> 28.000	3.009.383	87,4	31.067.331.303	61,7	2.381.657.667	71,5	31.314.421.366	61,9	177.357.784	61,2	921.127.031	24,5
>> 30.000	3.062.844	89,0	32.616.410.953	64,8	2.472.460.675	74,3	32.862.496.299	65,0	188.054.972	64,9	1.059.643.966	28,2
>> 33.000	3.127.789	90,9	34.658.547.530	68,8	2.586.890.292	77,7	34.903.175.698	69,0	202.398.803	69,9	1.253.123.122	33,4
>> 36.000	3.180.891	92,4	36.488.470.142	72,5	2.687.636.559	80,7	36.731.660.803	72,6	215.084.129	74,3	1.440.448.399	38,4
>> 39.000	3.225.743	93,7	38.168.782.529	75,8	2.774.686.332	83,3	38.410.776.730	75,9	226.733.580	78,3	1.626.269.171	43,3
>> 42.000	3.264.776	94,8	39.748.391.078	78,9	2.854.192.354	85,7	39.989.554.239	79,0	237.534.608	82,0	1.812.341.009	48,3
>> 45.000	3.298.957	95,8	41.234.040.221	81,9	2.923.915.019	87,8	41.474.321.914	82,0	247.355.986	85,4	1.997.824.226	53,2
>> 50.000	3.343.208	97,1	43.329.198.842	86,0	3.020.086.773	90,7	43.568.047.610	86,1	260.086.824	89,8	2.286.536.440	60,9
>> 55.000	3.371.928	97,9	44.831.337.706	89,0	3.087.979.353	92,8	45.069.245.351	89,1	268.461.972	92,7	2.518.284.427	67,1
>> 60.000	3.390.473	98,5	45.894.652.709	91,1	3.136.220.840	94,2	46.131.701.465	91,2	274.045.924	94,6	2.699.440.282	71,9
>> 65.000	3.402.967	98,8	46.673.771.659	92,7	3.171.846.251	95,3	46.910.419.829	92,7	277.888.962	96,0	2.842.445.712	75,7

ΑΡΙΘΜΟΣ ΦΟΡΟΛΟΓΟΥΜΕΝΩΝ, ΔΗΛΩΘΕΝ ΟΙΚΟΓΕΝΕΙΑΚΟ ΕΙΣΟΔΗΜΑ, ΑΠΑΛΛΑΓΕΣ ΚΑΙ ΑΦΟΡΟΛΟΓΗΤΑ ΠΟΣΑ,

Π Ι Ν Α Κ Α Σ 2 ΦΟΡΟΛΟΓΟΥΜΕΝΟ ΕΙΣΟΔΗΜΑ ΚΑΙ ΦΟΡΟΣ ΚΑΤΑ ΚΛΙΜΑΚΙΑ ΟΙΚΟΓΕΝΕΙΑΚΟΥ ΕΙΣΟΔΗΜΑΤΟΣ. ΕΠΙ ΠΛΕΟΝ ΑΘΡΟΙΣΤΙΚΕΣ ΣΕΙΡΕΣ ΚΑΙ ΠΟΣΟΣΤΑ.

ΟΙΚ.ΕΤΟΣ 2008

Γ' ΛΟΙΠΗ ΧΩΡΑ

ΚΛΙΜΑΚΙΑ ΟΙΚΟΓΕΝΕΙΑΚΟΥ ΕΙΣΟΔΗΜΑΤΟΣ ΣΕ ΕΥΡΩ	ΦΟΡΟΛΟΓΟΥΜΕΝΟΙ		ΔΗΛΩΘΕΝ ΕΙΣΟΔΗΜΑ		ΑΠΑΛΛΑΓΕΣ ΚΑΙ ΑΦΟΡΟΛΟΓΗΤΑ ΠΟΣΑ		ΦΟΡΟΛΟΓΟΥΜΕΝΟ ΕΙΣΟΔΗΜΑ		ΜΕΙΩΣΕΙΣ ΦΟΡΟΥ		ΣΥΝΟΛΟ ΦΟΡΟΥ	
	ΑΡΙΘΜΟΣ φορολογικών δηλώσεων	ΕΠΙ ΤΟΙΣ % ΤΟΥ ΣΥΝΟΛΟΥ	ΕΥΡΩ	ΕΠΙ ΤΟΙΣ % ΤΟΥ ΣΥΝΟΛΟΥ	ΕΥΡΩ	ΕΠΙ ΤΟΙΣ % ΤΟΥ ΣΥΝΟΛΟΥ	ΕΥΡΩ	ΕΠΙ ΤΟΙΣ % ΤΟΥ ΣΥΝΟΛΟΥ	ΕΥΡΩ	ΕΠΙ ΤΟΙΣ % ΤΟΥ ΣΥΝΟΛΟΥ	ΕΥΡΩ	ΕΠΙ ΤΟΙΣ % ΤΟΥ ΣΥΝΟΛΟΥ
ΜΕΧΡΙ 70.000	3.411.916	99,1	47.276.514.341	93,9	3.199.988.932	96,1	47.512.522.944	93,9	280.664.655	96,9	2.960.717.380	78,9
>> 75.000	3.418.282	99,3	47.737.143.745	94,8	3.221.687.588	96,8	47.972.706.548	94,8	282.567.940	97,6	3.056.262.740	81,4
>> 80.000	3.423.014	99,4	48.103.199.865	95,5	3.238.819.569	97,3	48.338.292.786	95,6	283.975.954	98,1	3.134.995.766	83,5
>> 85.000	3.426.520	99,5	48.392.096.188	96,1	3.252.055.940	97,7	48.626.921.761	96,1	285.002.593	98,4	3.200.355.828	85,3
>> 90.000	3.429.286	99,6	48.633.977.105	96,6	3.262.832.780	98,0	48.868.557.203	96,6	285.809.562	98,7	3.257.080.742	86,8
>> 95.000	3.431.400	99,7	48.829.334.834	97,0	3.272.055.515	98,3	49.063.795.216	97,0	286.421.274	98,9	3.304.450.437	88,0
>> 100.000	3.433.198	99,7	49.004.496.994	97,3	3.279.563.315	98,5	49.238.728.068	97,3	286.968.034	99,1	3.348.394.521	89,2
>> 110.000	3.435.797	99,8	49.276.878.229	97,9	3.291.560.767	98,9	49.510.871.327	97,9	287.714.996	99,4	3.419.126.895	91,1
>> 120.000	3.437.516	99,9	49.473.954.942	98,2	3.299.351.982	99,1	49.707.818.182	98,3	288.219.723	99,5	3.473.234.539	92,5
>> 130.000	3.438.674	99,9	49.618.595.186	98,5	3.304.847.438	99,3	49.852.236.517	98,5	288.518.665	99,6	3.514.672.439	93,6
>> 140.000	3.439.509	99,9	49.731.238.361	98,8	3.309.580.766	99,4	49.964.564.726	98,8	288.747.811	99,7	3.547.766.563	94,5
>> 150.000	3.440.093	99,9	49.815.813.252	98,9	3.312.719.136	99,5	50.049.047.775	98,9	288.920.745	99,8	3.573.336.476	95,2
>> 160.000	3.440.557	99,9	49.887.596.495	99,1	3.315.026.799	99,6	50.120.775.065	99,1	289.057.982	99,8	3.595.463.285	95,8
>> 170.000	3.440.951	100,0	49.952.362.899	99,2	3.317.218.327	99,6	50.185.485.545	99,2	289.172.961	99,9	3.615.781.635	96,3
>> 180.000	3.441.231	100,0	50.001.214.761	99,3	3.319.075.333	99,7	50.234.192.820	99,3	289.250.834	99,9	3.631.279.649	96,7
>> 200.000	3.441.585	100,0	50.068.219.182	99,4	3.321.288.765	99,8	50.301.173.661	99,4	289.345.043	99,9	3.652.988.560	97,3
>> 220.000	3.441.836	100,0	50.120.857.869	99,5	3.322.675.606	99,8	50.353.760.423	99,5	289.413.188	99,9	3.670.518.106	97,8
>> 250.000	3.442.102	100,0	50.182.973.665	99,7	3.324.783.406	99,9	50.415.570.063	99,7	289.463.567	100,0	3.691.479.239	98,3
>> 280.000	3.442.253	100,0	50.222.629.576	99,7	3.325.933.140	99,9	50.455.216.427	99,7	289.501.689	100,0	3.705.145.801	98,7
>> 310.000	3.442.341	100,0	50.248.485.191	99,8	3.326.388.963	99,9	50.481.077.701	99,8	289.522.830	100,0	3.714.309.266	98,9
>> 340.000	3.442.412	100,0	50.271.500.969	99,8	3.326.828.105	99,9	50.504.093.479	99,8	289.550.229	100,0	3.722.564.613	99,2
>> 370.000	3.442.456	100,0	50.287.046.246	99,9	3.327.267.406	99,9	50.519.610.911	99,9	289.557.933	100,0	3.728.145.825	99,3
>> 400.000	3.442.479	100,0	50.295.862.915	99,9	3.327.420.028	100,0	50.528.426.260	99,9	289.562.651	100,0	3.731.362.751	99,4
>> 450.000	3.442.509	100,0	50.308.521.522	99,9	3.327.569.741	100,0	50.541.084.867	99,9	289.571.178	100,0	3.736.061.483	99,5
>> 500.000	3.442.531	100,0	50.318.870.300	99,9	3.327.947.097	100,0	50.551.433.644	99,9	289.578.898	100,0	3.739.782.219	99,6
>> 550.000	3.442.556	100,0	50.331.892.275	100,0	3.328.181.394	100,0	50.564.455.619	100,0	289.585.001	100,0	3.744.670.471	99,8
>> 600.000	3.442.565	100,0	50.337.090.453	100,0	3.328.468.390	100,0	50.569.416.691	100,0	289.587.495	100,0	3.746.538.694	99,8
>> 650.000	3.442.569	100,0	50.339.552.030	100,0	3.328.475.752	100,0	50.571.878.267	100,0	289.588.945	100,0	3.747.485.026	99,8
>> 700.000	3.442.572	100,0	50.341.587.913	100,0	3.328.481.363	100,0	50.573.914.150	100,0	289.591.840	100,0	3.748.255.826	99,9
>> 800.000	3.442.574	100,0	50.343.103.616	100,0	3.328.491.889	100,0	50.575.429.853	100,0	289.592.780	100,0	3.748.829.370	99,9
>> 900.000	3.442.576	100,0	50.344.761.194	100,0	3.328.506.627	100,0	50.577.087.431	100,0	289.592.890	100,0	3.749.459.940	99,9
ΣΥΝΟΛΟ.....	3.442.585	100,0	50.356.426.882	100,0	3.329.018.851	100,0	50.588.272.509	100,0	289.595.677	100,0	3.753.883.660	100,0

ΠΕΡΙΓΡΑΦΗ ΣΧΕΤΙΚΩΝ ΜΕΓΕΘΩΝ	ΣΥΝΟΛΟ ΟΜΑΔΩΝ ΕΠΑΓΓΕΛΜΑΤΩΝ		
	ΣΥΝΟΛΟ	ΤΟΥ ΥΠΟΧΡΕΟΥ	ΤΗΣ ΣΥΖΥΓΟΥ
ΟΙΚΟΝΟΜΙΚΟ ΕΤΟΣ 2008			
ΣΕ ΧΙΛΙΑΔΕΣ ΕΥΡΩ			
1. ΑΡΙΘΜΟΣ ΦΟΡΟΛΟΓΟΥΜΕΝΩΝ (φορολογικών δηλώσεων)	5.598.885		
2. ΕΙΣΟΔΗΜΑ ΑΠΟ.....	93.323.776	74.205.233	19.118.544
Α. ΟΙΚΟΔΟΜΕΣ	8.203.274	5.830.349	2.372.924
Γ. ΚΙΝΗΤΕΣ ΑΞΙΕΣ	7.417	6.577	840
Δ. ΕΜΠΟΡΙΚΕΣ-ΒΙΟΜΗΧΑΝΙΚΕΣ ΕΠΙΧΕΙΡΗΣΕΙΣ	9.080.963	7.383.427	1.697.536
Ε. ΓΕΩΡΓΙΚΕΣ ΕΠΙΧΕΙΡΗΣΕΙΣ	1.695.310	1.299.867	395.443
ΣΤ. ΜΙΣΘΩΤΕΣ ΥΠΗΡΕΣΙΕΣ	69.880.208	56.128.656	13.751.552
Ζ. ΕΛΕΥΘΕΡΙΑ ΕΠΑΓΓΕΛΜΑΤΑ	4.149.661	3.303.545	846.116
ΑΛ. ΕΙΣΟΔΗΜΑ ΣΤΗΝ ΑΛΛΟΔΑΠΗ	306.944	252.810	54.134
3. ΑΥΤ/ΛΩΣ ΦΟΡΟΛΟΓΗΘΕΝΤΑ.....	16.097.489	13.428.467	2.669.022
ΚΕΡΔΗ ΕΤΑΙΡΕΙΩΝ § 10 Ν.2238/94	2.354.994	1.941.643	413.352
ΛΟΙΠΑ ΑΥΤΟΤΕΛΩΣ ΦΟΡΟΛΟΓΗΘΕΝΤΑ ΠΟΣΑ	13.742.495	11.486.825	2.255.670
4. ΤΕΚΜΗΡΙΟ ΔΑΠΑΝΩΝ ΔΙΑΒΙΩΣΗΣ	490.535	412.899	77.636
5. Τ Ε Κ Μ Η Ρ Ι Ο Β Π Η Γ Η Σ	72.036	55.213	16.823
6. Τ Ε Κ Μ Η Ρ Ι Ο Ε Π Η Γ Η Σ	1.915.408	1.459.992	455.416
7. ΑΡΝΗΤΙΚΑ ΣΤΟΙΧΕΙΑ ΑΠΟ.....			
Ζ Η Μ Ι Ε Σ	1.041.964	800.623	241.341
8. ΑΦΟΡΟΛΟΓΗΤΑ ΠΟΣΑ ΑΠΟ.....	4.681.914	3.622.419	1.059.496
ΠΡΟΣΩΠΙΚΟ ΑΝΑΠΗΡΙΚΟ ΑΦΟΡΟΛΟΓΗΤΟ	544.572	440.448	104.124
ΑΝΑΠΗΡΑ ΠΡΟΣΤΑΤΕΥΟΜΕΝΑ ΜΕΛΗ	92.642	87.451	5.191
ΤΟΚΟΥΣ ΔΑΝΕΙΩΝ	389.954	275.454	114.501
ΟΓΑ ΠΡΟΗΓΟΥΜΕΝΟΥ ΕΤΟΥΣ	1.056	994	62
Δ Ω Ρ Ε Ε Σ	138.308	113.426	24.882
ΥΠΟΧΡΕΩΤΙΚΕΣ ΑΣΦΑΛΙΣΤΙΚΕΣ ΕΙΣΦΟΡΕΣ.	2.611.788	2.010.073	601.715
ΑΣΦΑΛΙΣΤΡΑ ΖΩΗΣ	698.363	534.810	163.553
ΔΑΠΑΝΗ ΓΙΑ ΦΥΣΙΚΟ ΑΕΡΙΟ κ.λ.π.	7.801	6.824	977
ΕΝΟΙΚΙΟ ΛΟΓΩ ΜΕΤΑΘΕΣΗΣ / ΜΕΤΕΓΚΑΤΑΣΤΑΣΗΣ	20.337	19.088	1.249
ΟΙΚΟΓΕΝΕΙΑΚΕΣ ΔΑΠΑΝΕΣ ΜΕ ΑΠΟΔΕΙΞΕΙΣ	177.093	133.852	43.241
9. ΦΟΡΟΛΟΓΟΥΜΕΝΟ ΕΙΣΟΔΗΜΑ	93.688.020	74.514.114	19.173.906
10. ΦΟΡΟΣ ΚΛΙΜΑΚΑΣ ΕΙΣΟΔΗΜΑΤΟΣ	9.042.716	7.398.448	1.644.269
11. ΜΕΙΩΣΕΙΣ ΦΟΡΟΥ	571.115	428.786	142.329
ΠΑΡΑΜΕΘΩΡΙΟΣ	7.784	7.712	72
ΝΟΣΗΛΙΑ	163.902	109.262	54.640
ΤΟΙΚΟΙ ΔΑΝΕΙΩΝ (ΝΕΩΝ)	136.121	98.374	37.747
ΕΝΟΙΚΙΟ ΚΥΡΙΑΣ ΚΑΤΟΙΚΙΑΣ	160.797	139.475	21.322
ΕΝΟΙΚΙΟ ΦΟΙΤΗΤΩΝ	25.769	18.358	7.411
ΔΙΔΑΚΤΡΑ	74.073	52.964	21.108
ΔΙΑΤΡΟΦΗ ΣΥΖΥΓΟΥ	2.670	2.642	28
12. ΥΠΟΛΟΙΠΟ ΦΟΡΟΥ	8.661.889	7.100.857	1.561.033
13. ΣΥΜΠΛΗΡΩΜΑΤΙΚΟΣ ΦΟΡΟΣ	89.890	67.951	21.939
14. ΣΥΝΟΛΙΚΟΣ ΦΟΡΟΣ	8.751.780	7.168.808	1.582.972
15. ΕΙΣΦΟΡΑ ΟΓΑ ΣΤΟ ΦΟΡΟ	1.338	1.280	58
16. ΠΡΟΚΑΤΑΒΟΛΗ ΕΠΟΜΕΝΟΥ ΧΡΟΝΟΥ	1.100.660	868.918	231.742
17. ΧΑΡΤΟΣΗΜΟ	192.321	138.636	53.685
18. ΕΙΣΦΟΡΑ ΟΓΑ ΧΑΡΤΟΣΗΜΟΥ	38.464	27.727	10.737
19. ΦΟΡΟΣ ΕΚΠΡΟΘΕΣΜΟΣ	3.380	2.818	562
20. ΠΑΡΑΚΡΑΤΗΘΕΝΤΕΣ ΦΟΡΟΙ.	6.561.576	5.379.023	1.182.553
21. ΠΡΟΚΑΤΑΒΟΛΗ ΠΡΟΗΓΟΥΜΕΝΟΥ ΧΡΟΝΟΥ.	1.137.354	913.962	223.392

ΠΙΝΑΚΑΣ 3 ΑΡΙΘΜΟΣ ΦΟΡΟΛΟΓΟΥΜΕΝΩΝ, ΔΗΛΩΘΕΝ ΕΙΣΟΔΗΜΑ ΚΑΤΑ ΠΗΓΗ ΠΡΟΕΛΕΥΣΗΣ, ΑΠΑΛΛΑΓΕΣ, ΕΚΠΤΩΣΕΙΣ, ΦΟΡΟΛΟΓΗΤΟ ΕΙΣΟΔΗΜΑ, ΦΟΡΟΣ (ΚΑΙ ΤΩΝ ΔΥΟ ΣΥΖΥΓΩΝ), ΚΑΤΑ ΟΜΑΔΕΣ ΕΠΑΓΓΕΛΜΑΤΩΝ

ΠΕΡΙΓΡΑΦΗ ΣΧΕΤΙΚΩΝ ΜΕΓΕΘΩΝ	ΕΙΣΟΔΗΜΑΤΙΕΣ			ΕΜΠΟΡΟΙ-ΒΙΟΜΗΧΑΝΟΙ-ΒΙΟΤΕΧΝΕΣ-ΕΠΙΤΗΔΕΥΜΑΤΙΕΣ		
	ΣΥΝΟΛΟ	ΤΟΥ ΥΠΟΧΡΕΟΥ	ΤΗΣ ΣΥΖΥΓΟΥ	ΣΥΝΟΛΟ	ΤΟΥ ΥΠΟΧΡΕΟΥ	ΤΗΣ ΣΥΖΥΓΟΥ
ΟΙΚΟΝΟΜΙΚΟ ΕΤΟΣ 2008	ΣΕ ΧΙΛΙΑΔΕΣ ΕΥΡΩ			ΣΕ ΧΙΛΙΑΔΕΣ ΕΥΡΩ		
1. ΑΡΙΘΜΟΣ ΦΟΡΟΛΟΓΟΥΜΕΝΩΝ (φορολογικών δηλώσεων)	582.091			698.790		
2.ΕΙΣΟΔΗΜΑ ΑΠΟ.....	3.569.182	2.929.564	639.618	14.738.856	10.803.286	3.935.570
Α. ΟΙΚΟΔΟΜΕΣ	2.786.832	2.276.753	510.079	1.524.168	1.045.439	478.729
Γ. ΚΙΝΗΤΕΣ ΑΞΙΕΣ	1.852	1.707	146	1.184	1.059	125
Δ. ΕΜΠΟΡΙΚΕΣ-ΒΙΟΜΗΧΑΝΙΚΕΣ ΕΠΙΧΕΙΡΗΣΕΙΣ				8.949.914	7.295.465	1.654.449
Ε. ΓΕΩΡΓΙΚΕΣ ΕΠΙΧΕΙΡΗΣΕΙΣ	1.696	1.042	654	135.228	75.878	59.349
ΣΤ. ΜΙΣΘΩΤΕΣ ΥΠΗΡΕΣΙΕΣ	643.607	535.999	107.608	3.997.242	2.301.213	1.696.029
Ζ. ΕΛΕΥΘΕΡΙΑ ΕΠΑΓΓΕΛΜΑΤΑ				124.980	79.066	45.914
ΑΛ. ΕΙΣΟΔΗΜΑ ΣΤΗΝ ΑΛΛΟΔΑΠΗ	135.196	114.064	21.132	6.140	5.165	974
3.ΑΥΤ/ΛΩΣ ΦΟΡΟΛΟΓΗΘΕΝΤΑ.....	2.845.081	2.600.726	244.355	3.340.163	2.643.528	696.634
ΚΕΡΔΗ ΕΤΑΙΡΕΙΩΝ § 10 Ν.2238/94	255.860	229.356	26.504	1.674.740	1.373.812	300.928
ΛΟΙΠΑ ΑΥΤΟΤΕΛΩΣ ΦΟΡΟΛΟΓΗΘΕΝΤΑ ΠΟΣΑ	2.589.221	2.371.370	217.851	1.665.423	1.269.716	395.707
4.ΤΕΚΜΗΡΙΟ ΔΑΠΑΝΩΝ ΔΙΑΒΙΩΣΗΣ	190.357	174.426	15.931	116.853	88.491	28.362
5.Τ Ε Κ Μ Η Ρ Ι Ο Β ΠΗΓΗΣ	7.325	6.299	1.026	7.610	5.526	2.084
6.Τ Ε Κ Μ Η Ρ Ι Ο Ε ΠΗΓΗΣ	16.314	13.893	2.421	153.542	84.471	69.071
7.ΑΡΝΗΤΙΚΑ ΣΤΟΙΧΕΙΑ ΑΠΟ.....						
Ζ Η Μ Ι Ε Σ	54.087	40.140	13.947	875.490	709.482	166.008
8.ΑΦΟΡΟΛΟΓΗΤΑ ΠΟΣΑ ΑΠΟ.....	231.781	200.338	31.443	2.020.406	1.566.447	453.959
ΠΡΟΣΩΠΙΚΟ ΑΝΑΠΗΡΙΚΟ ΑΦΟΡΟΛΟΓΗΤΟ	42.809	39.190	3.619	26.561	19.286	7.274
ΑΝΑΠΗΡΑ ΠΡΟΣΤΑΤΕΥΟΜΕΝΑ ΜΕΛΗ	3.518	3.415	103	11.364	10.716	648
ΤΟΚΟΥΣ ΔΑΝΕΙΩΝ	6.764	5.520	1.244	63.521	39.971	23.550
ΟΓΑ ΠΡΟΗΓΟΥΜΕΝΟΥ ΕΤΟΥΣ	2	1	1	54	46	9
Δ Ω Ρ Ε Ε Σ	11.623	10.086	1.537	25.689	20.587	5.103
ΥΠΟΧΡΕΩΤΙΚΕΣ ΑΣΦΑΛΙΣΤΙΚΕΣ ΕΙΣΦΟΡΕΣ.	122.118	105.026	17.092	1.677.773	1.319.106	358.668
ΑΣΦΑΛΙΣΤΡΑ ΖΩΗΣ	36.779	30.463	6.316	190.925	139.511	51.415
ΔΑΠΑΝΗ ΓΙΑ ΦΥΣΙΚΟ ΑΕΡΙΟ κ.λ.π.	434	379	55	754	621	133
ΕΝΟΙΚΙΟ ΛΟΓΩ ΜΕΤΑΘΕΣΗΣ / ΜΕΤΕΓΚΑΤΑΣΤΑΣΗΣ	491	469	22	917	789	128
ΟΙΚΟΓΕΝΕΙΑΚΕΣ ΔΑΠΑΝΕΣ ΜΕ ΑΠΟΔΕΙΞΕΙΣ	7.243	5.789	1.454	22.848	15.816	7.031
9.ΦΟΡΟΛΟΓΟΥΜΕΝΟ ΕΙΣΟΔΗΜΑ	3.754.393	3.101.837	652.556	14.764.298	10.807.369	3.956.929
10.ΦΟΡΟΣ ΚΛΙΜΑΚΑΣ ΕΙΣΟΔΗΜΑΤΟΣ	490.873	406.482	84.391	1.616.799	1.255.328	361.471
11.ΜΕΙΩΣΕΙΣ ΦΟΡΟΥ	21.681	17.919	3.762	96.759	65.126	31.633
ΠΑΡΑΜΕΘΟΡΙΟΣ	34	34		1.117	1.105	12
ΝΟΣΗΛΙΑ	9.746	7.717	2.029	25.455	14.317	11.138
ΤΟΙΚΟΙ ΔΑΝΕΙΩΝ (ΝΕΩΝ)	4.114	3.627	487	28.170	19.077	9.093
ΕΝΟΙΚΙΟ ΚΥΡΙΑΣ ΚΑΤΟΙΚΙΑΣ	6.027	5.206	821	20.875	16.319	4.556
ΕΝΟΙΚΙΟ ΦΟΙΤΗΤΩΝ	370	256	115	5.979	4.050	1.928
ΔΙΔΑΚΤΡΑ	1.284	975	309	14.784	9.889	4.895
ΔΙΑΤΡΟΦΗ ΣΥΖΥΓΟΥ	105	105		380	369	11
12.ΥΠΟΛΟΙΠΟ ΦΟΡΟΥ	480.642	398.103	82.539	1.558.941	1.214.334	344.607
13.ΣΥΜΠΛΗΡΩΜΑΤΙΚΟΣ ΦΟΡΟΣ	33.446	27.159	6.287	16.061	11.715	4.346
14.ΣΥΝΟΛΙΚΟΣ ΦΟΡΟΣ	514.088	425.263	88.826	1.575.002	1.226.048	348.953
15.ΕΙΣΦΟΡΑ ΟΓΑ ΣΤΟ ΦΟΡΟ	2	2	1	71	64	8
16.ΠΡΟΚΑΤΑΒΟΛΗ ΕΠΟΜΕΝΟΥ ΧΡΟΝΟΥ	248.279	204.625	43.654	546.443	436.760	109.683
17.ΧΑΡΤΟΣΗΜΟ	71.669	58.576	13.094	34.400	23.866	10.534
18.ΕΙΣΦΟΡΑ ΟΓΑ ΧΑΡΤΟΣΗΜΟΥ	14.334	11.715	2.619	6.880	4.773	2.107
19.ΦΟΡΟΣ ΕΚΠΡΟΘΕΣΜΟΣ	533	456	77	1.756	1.456	300
20.ΠΑΡΑΚΡΑΤΗΘΕΝΤΕΣ ΦΟΡΟΙ.	30.243	25.209	5.034	586.603	420.051	166.552
21.ΠΡΟΚΑΤΑΒΟΛΗ ΠΡΟΗΓΟΥΜΕΝΟΥ ΧΡΟΝΟΥ.	238.373	197.583	40.790	509.510	406.079	103.431

ΠΕΡΙΓΡΑΦΗ ΣΧΕΤΙΚΩΝ ΜΕΓΕΘΩΝ	ΓΕΩΡΓΟΙ-ΚΤΗΝΟΤΡΟΦΟΙ-ΑΛΙΕΙΣ-ΕΚΜ. ΔΑΣΩΝ			ΜΙΣΘΩΤΟΙ		
	ΣΥΝΟΛΟ	ΤΟΥ ΥΠΟΧΡΕΟΥ	ΤΗΣ ΣΥΖΥΓΟΥ	ΣΥΝΟΛΟ	ΤΟΥ ΥΠΟΧΡΕΟΥ	ΤΗΣ ΣΥΖΥΓΟΥ
ΟΙΚΟΝΟΜΙΚΟ ΕΤΟΣ 2008	ΣΕ ΧΙΛΙΑΔΕΣ ΕΥΡΩ			ΣΕ ΧΙΛΙΑΔΕΣ ΕΥΡΩ		
1. ΑΡΙΘΜΟΣ ΦΟΡΟΛΟΓΟΥΜΕΝΩΝ (φορολογικών δηλώσεων)	395.406			2.018.905		
2. ΕΙΣΟΔΗΜΑ ΑΠΟ.....	4.327.075	3.509.257	817.818	36.927.234	29.891.617	7.035.617
Α. ΟΙΚΟΔΟΜΕΣ	547.839	361.228	186.611	1.017.642	645.591	372.052
Γ. ΚΙΝΗΤΕΣ ΑΞΙΕΣ	452	369	83	1.329	1.078	251
Δ. ΕΜΠΟΡΙΚΕΣ-ΒΙΟΜΗΧΑΝΙΚΕΣ ΕΠΙΧΕΙΡΗΣΕΙΣ	40.383	26.022	14.361			
Ε. ΓΕΩΡΓΙΚΕΣ ΕΠΙΧΕΙΡΗΣΕΙΣ	1.248.656	970.753	277.903	88.070	73.986	14.084
ΣΤ. ΜΙΣΘΩΤΕΣ ΥΠΗΡΕΣΙΕΣ	2.455.806	2.125.768	330.038	35.793.847	29.146.458	6.647.389
Ζ. ΕΛΕΥΘΕΡΙΑ ΕΠΑΓΓΕΛΜΑΤΑ	12.570	7.622	4.948			
ΑΛ. ΕΙΣΟΔΗΜΑ ΣΤΗΝ ΑΛΛΟΔΑΠΗ	21.368	17.495	3.873	26.345	24.504	1.842
3. ΑΥΤ/ΛΩΣ ΦΟΡΟΛΟΓΗΘΕΝΤΑ.....	1.972.307	1.597.276	375.031	4.388.147	3.734.541	653.606
ΚΕΡΔΗ ΕΤΑΙΡΕΙΩΝ § 10 Ν.2238/94	50.968	43.371	7.597	128.202	105.200	23.002
ΛΟΙΠΑ ΑΥΤΟΤΕΛΩΣ ΦΟΡΟΛΟΓΗΘΕΝΤΑ ΠΟΣΑ	1.921.339	1.553.905	367.434	4.259.945	3.629.341	630.603
4. ΤΕΚΜΗΡΙΟ ΔΑΠΑΝΩΝ ΔΙΑΒΙΩΣΗΣ	42.494	33.456	9.037	94.202	81.758	12.444
5. Τ Ε Κ Μ Η Ρ Ι Ο Β Π Η Γ Η Σ	9.272	6.946	2.325	7.233	5.180	2.052
6. Τ Ε Κ Μ Η Ρ Ι Ο Ε Π Η Γ Η Σ	1.363.137	1.056.339	306.798	102.809	83.162	19.647
7. ΑΡΝΗΤΙΚΑ ΣΤΟΙΧΕΙΑ ΑΠΟ.....						
Ζ Η Μ Ι Ε Σ	25.321	14.717	10.603	35.351	8.061	27.290
8. ΑΦΟΡΟΛΟΓΗΤΑ ΠΟΣΑ ΑΠΟ.....	263.932	177.391	86.541	844.282	647.386	196.896
ΠΡΟΣΩΠΙΚΟ ΑΝΑΠΗΡΙΚΟ ΑΦΟΡΟΛΟΓΗΤΟ	26.942	21.610	5.333	72.965	50.767	22.198
ΑΝΑΠΗΡΑ ΠΡΟΣΤΑΤΕΥΟΜΕΝΑ ΜΕΛΗ	6.586	6.286	300	34.051	31.831	2.220
ΤΟΚΟΥΣ ΔΑΝΕΙΩΝ	15.481	12.277	3.204	211.366	151.073	60.293
ΟΓΑ ΠΡΟΗΓΟΥΜΕΝΟΥ ΕΤΟΥΣ	5	4	1	928	880	48
Δ Ω Ρ Ε Ε Σ	5.221	4.686	535	30.458	25.709	4.749
ΥΠΟΧΡΕΩΤΙΚΕΣ ΑΣΦΑΛΙΣΤΙΚΕΣ ΕΙΣΦΟΡΕΣ.	176.770	107.042	69.728	120.795	94.064	26.731
ΑΣΦΑΛΙΣΤΡΑ ΖΩΗΣ	27.288	20.803	6.485	274.791	214.954	59.837
ΔΑΠΑΝΗ ΓΙΑ ΦΥΣΙΚΟ ΑΕΡΙΟ κ.λ.π.	253	223	30	2.958	2.592	366
ΕΝΟΙΚΙΟ ΛΟΓΩ ΜΕΤΑΘΕΣΗΣ / ΜΕΤΕΓΚΑΤΑΣΤΑΣΗΣ	148	137	11	15.453	14.606	847
ΟΙΚΟΓΕΝΕΙΑΚΕΣ ΔΑΠΑΝΕΣ ΜΕ ΑΠΟΔΕΙΞΕΙΣ	5.237	4.324	913	80.518	60.910	19.607
9. ΦΟΡΟΛΟΓΟΥΜΕΝΟ ΕΙΣΟΔΗΜΑ	4.364.249	3.538.795	825.454	37.013.812	29.971.933	7.041.879
10. ΦΟΡΟΣ ΚΛΙΜΑΚΑΣ ΕΙΣΟΔΗΜΑΤΟΣ	281.990	254.890	27.101	3.384.891	2.781.585	603.306
11. ΜΕΙΩΣΕΙΣ ΦΟΡΟΥ	21.446	16.083	5.363	287.893	220.300	67.593
ΠΑΡΑΜΕΘΟΡΙΟΣ	670	666	4	4.852	4.808	44
ΝΟΣΗΛΙΑ	5.803	3.928	1.875	57.874	35.999	21.875
ΤΟΙΚΟΙ ΔΑΝΕΙΩΝ (ΝΕΩΝ)	3.912	2.924	987	76.697	56.425	20.272
ΕΝΟΙΚΙΟ ΚΥΡΙΑΣ ΚΑΤΟΙΚΙΑΣ	3.329	2.573	755	95.350	84.305	11.044
ΕΝΟΙΚΙΟ ΦΟΙΤΗΤΩΝ	3.369	2.632	737	10.492	7.379	3.113
ΔΙΔΑΚΤΡΑ	4.322	3.320	1.002	41.049	29.815	11.234
ΔΙΑΤΡΟΦΗ ΣΥΖΥΓΟΥ	41	39	1	1.577	1.568	9
12. ΥΠΟΛΟΙΠΟ ΦΟΡΟΥ	269.717	244.324	25.393	3.191.014	2.629.387	561.627
13. ΣΥΜΠΛΗΡΩΜΑΤΙΚΟΣ ΦΟΡΟΣ	4.492	3.381	1.111	11.833	8.407	3.426
14. ΣΥΝΟΛΙΚΟΣ ΦΟΡΟΣ	274.209	247.705	26.504	3.202.847	2.637.794	565.053
15. ΕΙΣΦΟΡΑ ΟΓΑ ΣΤΟ ΦΟΡΟ	12	11	1	1.162	1.117	45
16. ΠΡΟΚΑΤΑΒΟΛΗ ΕΠΟΜΕΝΟΥ ΧΡΟΝΟΥ	32.814	26.268	6.546	42.402	30.424	11.979
17. ΧΑΡΤΟΣΗΜΟ	12.699	8.499	4.200	21.787	14.002	7.784
18. ΕΙΣΦΟΡΑ ΟΓΑ ΧΑΡΤΟΣΗΜΟΥ	2.540	1.700	840	4.357	2.801	1.557
19. ΦΟΡΟΣ ΕΚΠΡΟΘΕΣΜΟΣ	131	111	21	279	240	39
20. ΠΑΡΑΚΡΑΤΗΘΕΝΤΕΣ ΦΟΡΟΙ.	203.550	185.115	18.435	3.249.564	2.679.838	569.726
21. ΠΡΟΚΑΤΑΒΟΛΗ ΠΡΟΗΓΟΥΜΕΝΟΥ ΧΡΟΝΟΥ.	32.082	26.021	6.061	115.205	102.695	12.510

ΠΕΡΙΓΡΑΦΗ ΣΧΕΤΙΚΩΝ ΜΕΓΕΘΩΝ	ΕΛΕΥΘΕΡΟΙ ΕΠΑΓΓΕΛΜΑΤΙΕΣ			ΣΥΝΤΑΞΙΟΥΧΟΙ		
	ΣΥΝΟΛΟ	Τ Ο Υ ΥΠΟΧΡΕΟΥ	Τ Η Σ ΣΥΖΥΓΟΥ	ΣΥΝΟΛΟ	Τ Ο Υ ΥΠΟΧΡΕΟΥ	Τ Η Σ ΣΥΖΥΓΟΥ
ΟΙΚΟΝΟΜΙΚΟ ΕΤΟΣ 2008	ΣΕ ΧΙΛΙΑΔΕΣ ΕΥΡΩ			ΣΕ ΧΙΛΙΑΔΕΣ ΕΥΡΩ		
1. ΑΡΙΘΜΟΣ ΦΟΡΟΛΟΓΟΥΜΕΝΩΝ (φορολογικών δηλώσεων)	355.162			1.548.531		
2. ΕΙΣΟΔΗΜΑ ΑΠΟ.....	10.195.373	7.431.386	2.763.988	23.566.056	19.640.123	3.925.933
Α. ΟΙΚΟΔΟΜΕΣ	797.257	493.248	304.008	1.529.535	1.008.090	521.445
Γ. ΚΙΝΗΤΕΣ ΑΞΙΕΣ	1.976	1.881	95	624	483	140
Δ. ΕΜΠΟΡΙΚΕΣ-ΒΙΟΜΗΧΑΝΙΚΕΣ ΕΠΙΧΕΙΡΗΣΕΙΣ	90.666	61.940	28.726			
Ε. ΓΕΩΡΓΙΚΕΣ ΕΠΙΧΕΙΡΗΣΕΙΣ	23.934	15.787	8.147	197.727	162.421	35.305
ΣΤ. ΜΙΣΘΩΤΕΣ ΥΠΗΡΕΣΙΕΣ	5.259.971	3.633.782	1.626.189	21.729.735	18.385.436	3.344.299
Ζ. ΕΛΕΥΘΕΡΙΑ ΕΠΑΓΓΕΛΜΑΤΑ	4.012.110	3.216.857	795.253			
ΑΛ. ΕΙΣΟΔΗΜΑ ΣΤΗΝ ΑΛΛΟΔΑΠΗ	9.459	7.890	1.569	108.436	83.692	24.744
3. ΑΥΤ/ΛΩΣ ΦΟΡΟΛΟΓΗΘΕΝΤΑ.....	1.574.717	1.262.290	312.427	1.977.074	1.590.106	386.968
ΚΕΡΔΗ ΕΤΑΙΡΕΙΩΝ § 10 Ν.2238/94	199.687	158.130	41.557	45.537	31.774	13.763
ΛΟΙΠΑ ΑΥΤΟΤΕΛΩΣ ΦΟΡΟΛΟΓΗΘΕΝΤΑ ΠΟΣΑ	1.375.031	1.104.160	270.870	1.931.536	1.558.331	373.205
4. ΤΕΚΜΗΡΙΟ ΔΑΠΑΝΩΝ ΔΙΑΒΙΩΣΗΣ	29.873	23.405	6.468	16.756	11.361	5.395
5. Τ Ε Κ Μ Η Ρ Ι Ο Β ΠΗΓΗΣ	2.425	1.657	768	38.172	29.604	8.568
6. Τ Ε Κ Μ Η Ρ Ι Ο Ε ΠΗΓΗΣ	28.833	18.991	9.842	250.773	203.136	47.637
7. ΑΡΝΗΤΙΚΑ ΣΤΟΙΧΕΙΑ ΑΠΟ.....						
Ζ Η Μ Ι Ε Σ	31.840	23.730	8.110	19.875	4.493	15.382
8. ΑΦΟΡΟΛΟΓΗΤΑ ΠΟΣΑ ΑΠΟ.....	672.770	507.436	165.334	648.743	523.420	125.323
ΠΡΟΣΩΠΙΚΟ ΑΝΑΠΗΡΙΚΟ ΑΦΟΡΟΛΟΓΗΤΟ	16.505	12.494	4.010	358.790	297.101	61.690
ΑΝΑΠΗΡΑ ΠΡΟΣΤΑΤΕΥΟΜΕΝΑ ΜΕΛΗ	6.290	5.798	492	30.833	29.405	1.428
ΤΟΚΟΥΣ ΔΑΝΕΙΩΝ	51.204	33.381	17.823	41.619	33.233	8.386
ΟΓΑ ΠΡΟΗΓΟΥΜΕΝΟΥ ΕΤΟΥΣ	63	60	4	4	4	
Δ Ω Ρ Ε Ε Σ	28.665	19.126	9.539	36.651	33.232	3.419
ΥΠΟΧΡΕΩΤΙΚΕΣ ΑΣΦΑΛΙΣΤΙΚΕΣ ΕΙΣΦΟΡΕΣ.	433.000	337.203	95.797	81.332	47.632	33.699
ΑΣΦΑΛΙΣΤΡΑ ΖΩΗΣ	105.108	76.442	28.666	63.472	52.638	10.834
ΔΑΠΑΝΗ ΓΙΑ ΦΥΣΙΚΟ ΑΕΡΙΟ κ.λ.π.	903	731	172	2.499	2.278	221
ΕΝΟΙΚΙΟ ΛΟΓΩ ΜΕΤΑΘΕΣΗΣ / ΜΕΤΕΓΚΑΤΑΣΤΑΣΗΣ	2.288	2.072	216	1.040	1.015	25
ΟΙΚΟΓΕΝΕΙΑΚΕΣ ΔΑΠΑΝΕΣ ΜΕ ΑΠΟΔΕΙΞΕΙΣ	28.745	20.130	8.614	32.504	26.882	5.621
9. ΦΟΡΟΛΟΓΟΥΜΕΝΟ ΕΙΣΟΔΗΜΑ	10.211.961	7.443.732	2.768.229	23.579.306	19.650.448	3.928.859
10. ΦΟΡΟΣ ΚΛΙΜΑΚΑΣ ΕΙΣΟΔΗΜΑΤΟΣ	1.569.365	1.176.211	393.154	1.698.798	1.523.951	174.847
11. ΜΕΙΩΣΕΙΣ ΦΟΡΟΥ	63.691	43.494	20.198	79.647	65.865	13.782
ΠΑΡΑΜΕΘΟΡΙΟΣ	839	831	8	271	268	3
ΝΟΣΗΛΙΑ	19.785	11.428	8.357	45.240	35.873	9.366
ΤΟΙΚΟΙ ΔΑΝΕΙΩΝ (ΝΕΩΝ)	17.449	11.904	5.545	5.779	4.417	1.362
ΕΝΟΙΚΙΟ ΚΥΡΙΑΣ ΚΑΤΟΙΚΙΑΣ	13.653	11.181	2.471	21.563	19.890	1.674
ΕΝΟΙΚΙΟ ΦΟΙΤΗΤΩΝ	2.744	1.838	906	2.815	2.203	612
ΔΙΔΑΚΤΡΑ	9.006	6.099	2.906	3.628	2.866	761
ΔΙΑΤΡΟΦΗ ΣΥΖΥΓΟΥ	216	213	4	350	348	3
12. ΥΠΟΛΟΙΠΟ ΦΟΡΟΥ	1.519.518	1.141.092	378.425	1.642.058	1.473.616	168.442
13. ΣΥΜΠΛΗΡΩΜΑΤΙΚΟΣ ΦΟΡΟΣ	10.328	6.584	3.744	13.730	10.705	3.025
14. ΣΥΝΟΛΙΚΟΣ ΦΟΡΟΣ	1.529.845	1.147.676	382.169	1.655.788	1.484.322	171.466
15. ΕΙΣΦΟΡΑ ΟΓΑ ΣΤΟ ΦΟΡΟ	87	84	3	2	2	
16. ΠΡΟΚΑΤΑΒΟΛΗ ΕΠΟΜΕΝΟΥ ΧΡΟΝΟΥ	117.687	75.216	42.471	113.034	95.625	17.409
17. ΧΑΡΤΟΣΗΜΟ	18.503	11.509	6.993	33.263	22.184	11.079
18. ΕΙΣΦΟΡΑ ΟΓΑ ΧΑΡΤΟΣΗΜΟΥ	3.701	2.302	1.399	6.653	4.437	2.216
19. ΦΟΡΟΣ ΕΚΠΡΟΘΕΣΜΟΣ	473	365	108	208	191	17
20. ΠΑΡΑΚΡΑΤΗΘΕΝΤΕΣ ΦΟΡΟΙ.	1.448.516	1.130.185	318.331	1.043.101	938.626	104.475
21. ΠΡΟΚΑΤΑΒΟΛΗ ΠΡΟΗΓΟΥΜΕΝΟΥ ΧΡΟΝΟΥ.	119.457	76.776	42.681	122.728	104.809	17.919

ΠΙΝΑΚΑΣ 4

ΟΙΚ.ΕΤΟΣ 2008

ΚΛΙΜΑΚΙΑ ΟΙΚΟΓΕΝΕΙΑΚΟΥ ΕΙΣΟΔΗΜΑΤΟΣ	ΟΙΚΟΝΟΜΙΚΟ ΕΤΟΣ (2008) ΣΥΝΟΛΟ		
	ΑΡΙΘΜΟΣ φορολογικών δηλώσεων	ΕΙΣΟΔΗΜΑ	ΣΥΝΟΛΙΚΟΣ ΦΟΡΟΣ
ΣΕ ΕΥΡΩ	ΣΕ ΕΥΡΩ		
ΕΩΣ < 1000	469.399	65.711.081	4.533.198
1000- 2000	128.637	192.081.699	1.375.791
2000- 3000	136.186	340.789.164	1.613.844
3000- 4000	180.744	642.720.178	2.513.840
4000- 5000	201.600	905.037.193	1.813.621
5000- 6000	185.568	1.016.224.026	1.721.674
6000- 7000	174.117	1.129.800.891	1.443.718
7000- 8000	212.066	1.588.625.787	1.470.154
8000- 9000	320.149	2.728.333.283	1.338.258
9000- 10000	320.420	3.043.290.102	1.445.595
10000- 11000	271.825	2.848.537.126	1.416.014
11000- 12000	251.968	2.897.255.238	2.517.356
12000- 13000	226.786	2.829.067.259	13.789.931
13000- 14000	191.749	2.585.238.899	34.625.929
14000- 15000	169.309	2.452.944.020	55.431.764
15000- 16000	152.481	2.362.542.118	73.211.025
16000- 17000	147.331	2.429.036.536	95.091.941
17000- 18000	130.740	2.286.976.625	104.642.802
18000- 19000	117.395	2.170.707.606	114.535.333
19000- 20000	106.413	2.074.260.796	123.150.954
20000- 22000	191.713	4.021.421.542	272.905.408
22000- 24000	163.769	3.761.807.310	288.741.027
24000- 26000	139.265	3.477.745.825	293.226.171
26000- 28000	118.947	3.207.918.991	289.854.641
28000- 30000	101.055	2.928.411.245	279.664.345
30000- 33000	124.437	3.913.817.109	394.869.785
33000- 36000	104.612	3.605.113.492	395.675.144
36000- 39000	88.011	3.297.085.535	387.762.323
39000- 42000	76.800	3.107.609.846	388.480.322
42000- 45000	65.894	2.863.919.631	377.768.279
45000- 50000	86.517	4.097.461.553	591.350.049
50000- 55000	59.727	3.125.882.733	501.014.562
55000- 60000	41.357	2.372.138.752	417.939.110
60000- 65000	29.749	1.855.375.490	350.535.843
65000- 70000	22.042	1.485.364.639	298.768.682
70000- 75000	16.693	1.208.552.559	255.725.851
75000- 80000	12.780	989.126.839	218.422.255
80000- 85000	9.889	814.887.368	187.286.411
85000- 90000	7.835	684.947.859	163.019.671
90000- 95000	6.236	576.095.548	141.494.061
95000- 100000	5.220	508.685.768	129.204.222
100000- 110000	7.740	810.745.998	213.129.948
110000- 120000	5.282	605.904.579	167.499.928
120000- 130000	3.824	477.028.660	136.911.372
130000- 140000	2.895	390.250.756	115.092.207
140000- 150000	2.097	303.785.981	91.786.367
150000- 160000	1.575	243.766.259	75.569.059
160000- 170000	1.278	210.523.894	66.433.404
170000- 180000	1.011	176.833.268	56.877.815
180000- 200000	1.459	276.166.058	90.391.223
200000- 220000	1.022	214.129.122	71.891.350
220000- 250000	994	232.266.801	79.432.900
250000- 280000	628	165.399.592	57.325.014
280000- 310000	404	118.692.322	42.189.280
310000- 340000	306	99.288.611	35.857.354
340000- 370000	210	74.108.868	26.853.821
370000- 400000	130	49.947.715	18.223.203
400000- 450000	153	64.535.865	23.912.043
450000- 500000	102	48.294.576	17.922.305
500000- 550000	97	50.564.013	19.064.238
550000- 600000	40	23.138.078	8.613.921
600000- 650000	39	24.238.109	9.083.309
650000- 700000	28	18.779.043	7.196.229
700000- 800000	37	27.824.362	10.682.833
800000- 900000	29	24.340.711	9.268.595
900000 ΚΑΙ ΑΝΩ	74	100.673.759	39.180.848
ΣΥΝΟΛΟ....	5.598.885	93.323.776.297	8.751.779.503

ΠΙΝΑΚΑΣ 4

ΟΙΚ.ΕΤΟΣ 2008

ΚΛΙΜΑΚΙΑ ΟΙΚΟΓΕΝΕΙΑΚΟΥ ΕΙΣΟΔΗΜΑΤΟΣ	ΜΗΔΕΝ ΤΕΚΝΑ ΧΩΡΙΣ ΣΥΖΥΓΟ			ΜΗΔΕΝ ΤΕΚΝΑ ΜΕ ΣΥΖΥΓΟ		
	ΑΡΙΘΜΟΣ φορολογικών δηλώσεων	ΕΙΣΟΔΗΜΑ	ΣΥΝΟΛΙΚΟΣ ΦΟΡΟΣ	ΑΡΙΘΜΟΣ φορολογικών δηλώσεων	ΕΙΣΟΔΗΜΑ	ΣΥΝΟΛΙΚΟΣ ΦΟΡΟΣ
ΣΕ ΕΥΡΩ	ΣΕ ΕΥΡΩ			ΣΕ ΕΥΡΩ		
ΕΩΣ < 1000	349.413	45.192.011	2.884.407	70.966	12.177.874	1.214.908
1000- 2000	90.289	134.770.196	861.674	19.916	29.510.004	444.136
2000- 3000	95.396	238.482.163	901.117	20.176	50.539.766	606.237
3000- 4000	135.153	482.064.584	1.192.062	23.777	84.164.927	1.187.251
4000- 5000	150.055	672.677.304	978.916	26.562	119.856.692	687.826
5000- 6000	132.181	722.966.202	986.795	27.357	150.178.357	618.891
6000- 7000	118.735	769.837.403	787.668	28.013	182.209.920	566.637
7000- 8000	145.560	1.087.707.317	827.084	37.716	284.912.543	542.888
8000- 9000	225.176	1.919.894.613	714.352	63.040	537.280.298	521.492
9000- 10000	210.897	2.002.794.068	835.445	72.782	691.396.488	428.542
10000- 11000	158.657	1.661.390.909	848.672	67.608	709.125.280	450.462
11000- 12000	138.940	1.597.670.380	1.746.480	64.622	743.065.016	611.449
12000- 13000	109.492	1.364.256.521	11.059.297	66.412	829.544.169	2.393.531
13000- 14000	88.081	1.187.856.791	27.583.443	59.388	800.977.052	5.960.334
14000- 15000	77.586	1.124.121.367	43.054.048	53.769	779.378.002	9.602.056
15000- 16000	66.924	1.036.769.719	54.006.228	51.412	796.875.825	14.011.041
16000- 17000	64.153	1.057.428.498	67.815.068	49.686	819.504.203	18.908.960
17000- 18000	52.351	915.203.794	69.899.849	46.926	821.257.594	23.016.200
18000- 19000	44.766	827.642.295	71.764.453	41.055	759.121.961	27.357.863
19000- 20000	38.424	748.943.943	72.121.190	36.964	720.464.811	31.602.339
20000- 22000	64.102	1.343.482.409	146.553.805	66.378	1.392.449.831	76.313.204
22000- 24000	47.823	1.097.264.361	135.598.243	58.509	1.344.342.058	92.368.056
24000- 26000	36.796	918.518.554	124.861.686	49.866	1.245.228.244	98.845.927
26000- 28000	28.145	758.364.721	110.316.833	43.430	1.171.486.738	103.548.275
28000- 30000	21.377	619.051.277	95.465.375	37.672	1.091.816.804	105.469.369
30000- 33000	23.249	730.512.573	120.949.225	45.238	1.422.375.922	146.741.533
33000- 36000	17.228	593.040.611	107.504.513	37.778	1.302.002.072	147.115.956
36000- 39000	12.434	465.438.153	91.446.999	30.274	1.133.806.722	138.067.579
39000- 42000	9.394	379.639.230	78.813.130	25.697	1.039.638.626	135.951.665
42000- 45000	6.994	303.803.857	66.251.028	21.568	937.448.163	130.292.645
45000- 50000	8.393	397.177.756	91.562.945	28.678	1.358.311.254	204.088.401
50000- 55000	5.508	288.420.473	70.031.879	19.859	1.038.999.155	171.432.584
55000- 60000	4.037	231.687.956	58.860.878	13.348	765.488.187	137.670.496
60000- 65000	2.818	175.749.540	46.208.673	9.447	589.289.252	113.647.290
65000- 70000	2.075	139.713.576	37.500.158	6.905	465.513.071	95.282.070
70000- 75000	1.552	112.369.184	31.232.588	5.119	370.407.783	79.534.319
75000- 80000	1.192	92.250.188	26.501.269	3.942	305.048.611	68.186.882
80000- 85000	894	73.643.767	21.761.159	3.098	255.396.349	59.589.877
85000- 90000	772	67.460.130	19.633.545	2.423	211.755.263	51.070.956
90000- 95000	581	53.642.806	16.281.936	1.949	180.079.167	44.537.055
95000- 100000	509	49.584.135	15.441.545	1.589	154.785.436	39.640.772
100000- 110000	751	78.744.699	25.080.435	2.440	255.496.123	67.785.560
110000- 120000	542	62.218.233	20.308.431	1.600	183.407.948	50.859.158
120000- 130000	376	46.866.304	15.674.192	1.194	148.956.770	42.804.484
130000- 140000	300	40.430.989	13.664.967	948	127.818.915	37.716.673
140000- 150000	229	33.178.872	11.222.988	629	91.142.058	27.668.016
150000- 160000	162	25.081.437	8.788.217	477	73.819.943	22.919.254
160000- 170000	146	24.071.880	8.469.473	371	61.108.375	19.124.176
170000- 180000	117	20.453.721	7.271.425	316	55.157.704	17.803.907
180000- 200000	161	30.543.000	10.901.601	473	89.331.725	29.256.689
200000- 220000	104	21.706.486	7.825.826	318	66.654.401	22.554.086
220000- 250000	136	31.660.572	11.543.406	298	69.588.010	23.760.672
250000- 280000	63	16.645.001	6.058.078	203	53.305.480	18.570.311
280000- 310000	49	14.407.243	5.430.752	133	39.146.712	13.894.782
310000- 340000	50	16.302.073	6.173.548	116	37.620.478	13.528.834
340000- 370000	30	10.630.916	4.062.311	66	23.221.545	8.419.271
370000- 400000	21	8.115.735	2.928.004	46	17.691.692	6.483.931
400000- 450000	23	9.643.477	3.695.432	47	19.742.483	7.283.976
450000- 500000	13	6.089.586	2.354.535	28	13.245.511	4.912.310
500000- 550000	22	11.432.749	4.326.900	30	15.728.241	5.979.444
550000- 600000	3	1.743.641	675.608	15	8.781.105	3.245.620
600000- 650000	7	4.394.663	1.724.737	17	10.499.293	3.809.115
650000- 700000	7	4.690.466	1.832.157	7	4.746.411	1.817.052
700000- 800000	5	3.749.507	1.480.418	9	6.670.053	2.539.116
800000- 900000	2	1.649.369	642.579	10	8.344.594	3.194.072
900000 ΚΑΙ ΑΝΩ	12	18.937.570	7.321.824	21	29.981.873	11.776.700
ΣΥΝΟΛΟ....	2.791.433	29.031.873.559	2.133.103.534	1.450.726	29.208.416.961	2.847.835.197

ΠΙΝΑΚΑΣ 4

ΟΙΚ.ΕΤΟΣ 2008

ΚΛΙΜΑΚΙΑ ΟΙΚΟΓΕΝΕΙΑΚΟΥ ΕΙΣΟΔΗΜΑΤΟΣ	ΕΝΑ (1) ΤΕΚΝΟ			ΔΥΟ (2) ΤΕΚΝΑ		
	ΑΡΙΘΜΟΣ φορολογικών δηλώσεων	ΕΙΣΟΔΗΜΑ	ΣΥΝΟΛΙΚΟΣ ΦΟΡΟΣ	ΑΡΙΘΜΟΣ φορολογικών δηλώσεων	ΕΙΣΟΔΗΜΑ	ΣΥΝΟΛΙΚΟΣ ΦΟΡΟΣ
ΣΕ ΕΥΡΩ	ΣΕ ΕΥΡΩ			ΣΕ ΕΥΡΩ		
ΕΩΣ < 1000	21.505	3.726.467	197.733	19.520	3.468.376	183.976
1000- 2000	8.051	12.021.420	33.861	7.452	11.160.899	27.769
2000- 3000	8.897	22.284.017	49.537	8.545	21.496.846	41.460
3000- 4000	9.901	34.734.168	54.750	8.996	31.519.929	54.462
4000- 5000	11.323	50.999.302	77.033	10.451	47.061.668	61.981
5000- 6000	11.761	64.611.513	53.396	10.915	60.049.537	49.774
6000- 7000	12.222	79.396.563	52.390	11.672	75.794.798	30.075
7000- 8000	12.871	96.591.350	38.961	12.412	93.122.819	53.097
8000- 9000	14.676	124.680.326	53.124	13.587	115.324.871	38.232
9000- 10000	17.365	165.040.101	106.455	15.401	146.310.137	65.971
10000- 11000	21.384	224.395.817	50.981	19.476	204.340.653	45.333
11000- 12000	23.790	273.662.061	72.438	19.977	229.550.956	83.873
12000- 13000	22.992	286.672.877	169.846	23.055	288.284.282	119.451
13000- 14000	18.336	246.950.376	830.293	21.343	287.401.235	235.641
14000- 15000	15.880	230.060.835	2.082.372	16.703	241.754.661	685.213
15000- 16000	14.890	230.742.984	3.606.709	14.732	228.181.168	1.550.694
16000- 17000	15.204	250.659.800	5.545.144	14.236	234.644.400	2.808.991
17000- 18000	14.099	246.732.364	7.297.783	13.803	241.502.486	4.415.136
18000- 19000	14.168	262.028.624	9.351.956	13.891	256.927.808	6.030.347
19000- 20000	13.997	272.865.496	11.431.000	13.507	263.322.186	7.975.638
20000- 22000	27.266	572.259.625	28.102.071	27.284	572.896.339	21.816.148
22000- 24000	25.111	576.998.672	32.844.115	25.872	594.841.868	27.499.861
24000- 26000	22.710	567.244.501	36.516.862	24.048	600.872.602	32.148.243
26000- 28000	20.027	540.293.427	38.693.822	21.916	591.344.646	35.599.457
28000- 30000	17.710	513.238.270	39.535.769	19.468	564.392.537	36.760.964
30000- 33000	23.560	741.556.756	63.250.643	26.071	820.558.908	59.471.339
33000- 36000	20.547	708.248.300	68.280.589	23.450	808.520.002	66.888.632
36000- 39000	18.123	678.928.562	73.235.247	21.989	824.219.826	77.477.333
39000- 42000	15.918	644.147.392	75.833.412	20.866	844.801.762	87.778.010
42000- 45000	13.355	580.348.104	73.797.532	19.094	829.970.777	94.090.086
45000- 50000	18.195	862.176.551	120.741.391	24.789	1.173.588.271	150.778.529
50000- 55000	12.959	678.644.542	105.529.978	17.034	891.545.503	130.881.482
55000- 60000	9.033	517.873.900	88.593.184	12.069	692.512.455	112.707.147
60000- 65000	6.537	407.560.226	75.014.943	8.802	548.963.312	96.740.244
65000- 70000	4.951	333.639.120	65.523.751	6.530	439.957.753	83.694.406
70000- 75000	3.780	273.794.739	56.545.380	5.043	365.158.414	73.674.027
75000- 80000	2.796	216.385.439	46.743.377	3.922	303.663.160	63.989.392
80000- 85000	2.219	182.825.161	40.949.642	2.983	245.778.684	54.005.992
85000- 90000	1.670	145.989.695	34.049.069	2.387	208.778.025	47.936.565
90000- 95000	1.399	129.167.332	31.123.668	1.851	171.017.725	40.549.609
95000- 100000	1.153	112.432.596	28.197.509	1.577	153.718.282	37.454.983
100000- 110000	1.652	173.063.407	44.629.237	2.368	248.031.958	62.676.598
110000- 120000	1.109	127.248.053	34.670.172	1.636	187.696.410	50.448.621
120000- 130000	840	104.819.500	29.760.569	1.143	142.596.525	39.788.250
130000- 140000	582	78.492.055	23.008.079	872	117.505.647	33.679.381
140000- 150000	432	62.515.097	18.639.567	650	94.242.640	27.899.443
150000- 160000	333	51.510.470	15.725.449	504	78.015.202	23.628.363
160000- 170000	245	40.372.268	12.653.522	407	67.030.290	20.865.673
170000- 180000	209	36.597.112	11.615.237	294	51.490.454	16.319.743
180000- 200000	273	51.721.855	16.849.259	434	82.140.576	26.401.646
200000- 220000	188	39.434.709	13.106.047	309	64.704.224	21.560.773
220000- 250000	177	41.281.074	14.030.929	297	69.579.049	23.422.281
250000- 280000	124	32.651.524	11.316.649	185	48.780.569	16.666.742
280000- 310000	77	22.708.125	8.014.445	108	31.529.191	11.084.981
310000- 340000	45	14.613.591	5.254.354	71	22.983.308	8.174.859
340000- 370000	39	13.700.687	4.809.468	60	21.201.812	7.645.672
370000- 400000	16	6.147.457	2.247.882	39	14.876.296	5.431.852
400000- 450000	29	12.317.206	4.564.955	45	19.050.048	7.001.492
450000- 500000	25	11.863.437	4.309.449	24	11.396.104	4.249.080
500000- 550000	17	8.892.738	3.353.369	24	12.436.817	4.634.711
550000- 600000	5	2.852.380	1.050.248	13	7.452.007	2.790.221
600000- 650000	6	3.730.126	1.409.647	8	4.990.389	1.912.538
650000- 700000	2	1.305.963	506.872	10	6.707.483	2.549.933
700000- 800000	7	5.270.279	2.016.372	11	8.400.788	3.224.168
800000- 900000	6	5.118.890	1.895.518	8	6.669.215	2.553.690
900000 ΚΑΙ ΑΝΩ	12	13.772.802	5.334.668	18	23.691.005	9.276.742
ΣΥΝΟΛΟ...	578.781	14.124.610.207	1.555.029.711	616.257	16.771.518.606	1.890.387.046

ΠΙΝΑΚΑΣ 4

ΟΙΚ.ΕΤΟΣ 2008

ΚΛΙΜΑΚΙΑ ΟΙΚΟΓΕΝΕΙΑΚΟΥ ΕΙΣΟΔΗΜΑΤΟΣ	ΤΡΙΑ (3) ΤΕΚΝΑ			ΤΕΣΣΕΡΑ (4) ΤΕΚΝΑ		
	ΑΡΙΘΜΟΣ φορολογικών δηλώσεων	ΕΙΣΟΔΗΜΑ	ΣΥΝΟΛΙΚΟΣ ΦΟΡΟΣ	ΑΡΙΘΜΟΣ φορολογικών δηλώσεων	ΕΙΣΟΔΗΜΑ	ΣΥΝΟΛΙΚΟΣ ΦΟΡΟΣ
ΣΕ ΕΥΡΩ	ΣΕ ΕΥΡΩ			ΣΕ ΕΥΡΩ		
ΕΩΣ < 1000	5.336	877.795	43.832	1.702	219.060	6.600
1000- 2000	2.164	3.361.287	6.446	642	1.061.436	1.902
2000- 3000	2.219	5.582.610	13.646	560	1.397.877	1.674
3000- 4000	2.149	7.540.020	23.177	584	2.053.818	1.920
4000- 5000	2.476	11.155.540	6.520	576	2.580.989	1.343
5000- 6000	2.608	14.317.310	12.086	595	3.269.959	729
6000- 7000	2.763	17.947.818	5.217	576	3.732.757	1.728
7000- 8000	2.779	20.821.418	7.562	591	4.442.505	61
8000- 9000	2.917	24.766.401	9.148	626	5.305.210	1.324
9000- 10000	3.165	30.052.627	5.137	685	6.511.119	2.378
10000- 11000	3.818	40.026.241	7.335	735	7.722.507	13.228
11000- 12000	3.783	43.468.574	3.114	703	8.079.358	
12000- 13000	3.917	48.857.354	7.982	757	9.441.723	39.821
13000- 14000	3.728	50.267.895	14.963	723	9.762.818	
14000- 15000	4.472	64.616.022	6.742	749	10.834.136	52
15000- 16000	3.557	55.030.904	35.260	809	12.516.213	
16000- 17000	3.197	52.707.386	13.555	711	11.713.770	221
17000- 18000	2.810	49.152.659	10.763	617	10.780.304	3.069
18000- 19000	2.765	51.125.980	26.083	622	11.494.716	4.631
19000- 20000	2.860	55.774.433	18.644	548	10.687.530	2.142
20000- 22000	5.432	114.100.538	103.845	1.029	21.590.758	16.332
22000- 24000	5.256	120.833.158	315.712	993	22.815.140	27.329
24000- 26000	4.824	120.407.665	759.820	850	21.205.850	80.890
26000- 28000	4.497	121.316.763	1.509.521	785	21.146.650	159.931
28000- 30000	3.945	114.371.908	2.088.269	736	21.299.362	306.536
30000- 33000	5.166	162.526.540	3.749.010	962	30.277.119	617.484
33000- 36000	4.559	157.072.017	4.948.646	888	30.638.563	824.195
36000- 39000	4.250	159.360.962	6.395.459	794	29.813.799	993.745
39000- 42000	3.982	161.214.309	8.484.043	759	30.713.343	1.385.764
42000- 45000	3.960	172.199.710	11.215.880	781	33.962.870	1.848.063
45000- 50000	5.232	247.897.104	20.104.187	993	47.045.323	3.443.782
50000- 55000	3.550	185.512.041	19.096.044	630	32.938.965	3.234.514
55000- 60000	2.373	136.057.689	16.801.020	407	23.353.818	2.786.772
60000- 65000	1.769	110.305.543	15.742.026	302	18.866.994	2.619.946
65000- 70000	1.290	86.938.694	13.841.146	243	16.377.268	2.471.939
70000- 75000	1.025	74.247.473	12.701.934	136	9.823.080	1.623.038
75000- 80000	766	59.255.164	10.749.702	130	10.051.609	1.812.463
80000- 85000	580	47.780.529	9.212.707	95	7.810.396	1.463.291
85000- 90000	496	43.343.016	8.801.042	68	5.959.086	1.220.364
90000- 95000	376	34.768.792	7.398.586	64	5.941.245	1.302.375
95000- 100000	340	33.098.643	7.335.327	42	4.088.832	915.831
100000- 110000	445	46.667.754	10.951.957	72	7.504.238	1.735.447
110000- 120000	326	37.422.636	9.279.653	57	6.537.494	1.580.749
120000- 130000	241	30.050.947	7.873.726	27	3.365.723	907.516
130000- 140000	161	21.672.293	5.845.534	27	3.661.668	1.010.748
140000- 150000	134	19.386.222	5.435.776	19	2.748.591	761.646
150000- 160000	81	12.546.914	3.715.099	15	2.321.375	655.570
160000- 170000	91	14.980.309	4.450.641	13	2.131.808	625.461
170000- 180000	61	10.676.202	3.176.205	12	2.107.691	596.194
180000- 200000	103	19.546.881	6.095.391	12	2.312.944	723.719
200000- 220000	85	17.852.450	5.673.222	14	2.932.527	899.279
220000- 250000	72	16.876.460	5.600.566	11	2.583.544	853.717
250000- 280000	44	11.659.625	3.956.169	6	1.559.770	510.353
280000- 310000	34	10.024.856	3.469.900	3	876.193	294.417
310000- 340000	20	6.463.167	2.269.469	3	989.529	349.818
340000- 370000	12	4.280.941	1.524.078	3	1.072.964	393.019
370000- 400000	7	2.717.893	982.919	1	398.640	148.612
400000- 450000	9	3.782.650	1.366.186			
450000- 500000	7	3.332.468	1.226.906	5	2.367.467	870.023
500000- 550000	3	1.552.671	579.640	1	520.794	190.172
550000- 600000	3	1.741.277	647.415	1	567.664	204.807
600000- 650000						
650000- 700000	2	1.328.718	490.212			
700000- 800000	4	3.002.968	1.149.045	1	730.764	273.712
800000- 900000	2	1.726.050	666.750	1	832.591	315.984
900000 ΚΑΙ ΑΝΩ	11	14.290.508	5.470.913			
ΣΥΝΟΛΟ...	129.109	3.423.641.421	273.528.539	26.102	627.451.886	43.138.398

ΠΙΝΑΚΑΣ 4

ΟΙΚ.ΕΤΟΣ 2008

ΚΛΙΜΑΚΙΑ ΟΙΚΟΓΕΝΕΙΑΚΟΥ ΕΙΣΟΔΗΜΑΤΟΣ	ΠΕΝΤΕ (5) ΤΕΚΝΑ			ΕΞΙ (6) ΤΕΚΝΑ ΚΑΙ ΑΝΩ		
	ΑΡΙΘΜΟΣ φορολογικών δηλώσεων	ΕΙΣΟΔΗΜΑ	ΣΥΝΟΛΙΚΟΣ ΦΟΡΟΣ	ΑΡΙΘΜΟΣ φορολογικών δηλώσεων	ΕΙΣΟΔΗΜΑ	ΣΥΝΟΛΙΚΟΣ ΦΟΡΟΣ
ΣΕ ΕΥΡΩ	ΣΕ ΕΥΡΩ			ΣΕ ΕΥΡΩ		
ΕΩΣ < 1000	577	40.329	370	380	9.166	1.368
1000- 2000	98	158.111		25	38.342	
2000- 3000	284	712.112		109	293.770	171
3000- 4000	107	373.809		77	268.919	213
4000- 5000	110	492.667		47	213.027	
5000- 6000	111	610.809		40	220.335	
6000- 7000	97	628.265		39	253.364	
7000- 8000	107	802.908	499	30	224.923	
8000- 9000	103	880.241	583	24	201.320	
9000- 10000	96	911.775	1.664	29	273.784	
10000- 11000	119	1.242.914		28	292.801	
11000- 12000	111	1.277.123		42	481.766	
12000- 13000	125	1.559.640		36	450.690	
13000- 14000	120	1.617.481	1.251	30	405.248	
14000- 15000	114	1.658.265		36	520.728	1.279
15000- 16000	121	1.870.279	1.092	36	555.022	
16000- 17000	104	1.718.961		40	659.515	
17000- 18000	99	1.735.451		35	611.971	
18000- 19000	99	1.831.007		29	535.213	
19000- 20000	75	1.458.689		38	743.704	
20000- 22000	154	3.217.277		68	1.424.761	
22000- 24000	148	3.396.156	87.678	57	1.315.893	30
24000- 26000	114	2.844.610	7.611	57	1.423.796	5.130
26000- 28000	103	2.778.973	22.129	44	1.187.070	4.667
28000- 30000	110	3.169.744	29.974	37	1.071.340	8.085
30000- 33000	141	4.441.288	73.562	50	1.568.000	16.985
33000- 36000	117	4.039.414	101.420	45	1.552.509	11.190
36000- 39000	106	3.976.321	109.886	41	1.541.187	36.071
39000- 42000	122	4.944.144	158.460	62	2.511.038	75.835
42000- 45000	97	4.223.434	198.926	45	1.962.713	74.115
45000- 50000	155	7.375.770	453.962	82	3.889.521	176.850
50000- 55000	126	6.606.728	569.269	61	3.215.322	238.809
55000- 60000	55	3.164.281	335.579	35	2.000.463	184.031
60000- 65000	45	2.825.756	353.722	29	1.814.863	208.997
65000- 70000	31	2.077.906	318.256	17	1.147.249	136.952
70000- 75000	25	1.812.271	278.844	13	939.612	135.718
75000- 80000	20	1.540.137	276.851	12	932.527	162.316
80000- 85000	16	1.324.919	246.663	4	327.562	57.078
85000- 90000	12	1.048.355	196.019	7	614.287	112.106
90000- 95000	10	917.352	187.812	6	561.126	113.016
95000- 100000	8	783.705	178.945	2	194.137	39.306
100000- 110000	9	934.875	208.071	3	302.940	62.638
110000- 120000	6	682.506	180.221	6	691.297	172.921
120000- 130000	2	247.971	68.931	1	124.915	33.700
130000- 140000	3	404.205	100.789	2	264.980	66.033
140000- 150000	3	423.653	113.999	1	148.845	44.928
150000- 160000	1	154.145	42.377	2	316.769	94.726
160000- 170000	3	490.741	145.205	2	338.219	99.248
170000- 180000				2	350.381	95.102
180000- 200000	2	372.271	96.890	1	196.804	66.024
200000- 220000	4	844.322	272.114			
220000- 250000	3	698.089	221.326			
250000- 280000	2	537.773	169.626	1	259.846	77.083
280000- 310000						
310000- 340000	1	316.461	106.469			
340000- 370000						
370000- 400000						
400000- 450000						
450000- 500000						
500000- 550000						
550000- 600000						
600000- 650000	1	623.636	227.270			
650000- 700000						
700000- 800000						
800000- 900000						
900000 ΚΑΙ ΑΝΩ						
ΣΥΝΟΛΟ....	4.532	94.820.050	6.144.335	1.945	41.443.603	2.612.740

ΠΙΝΑΚΑΣ 5

ΟΙΚ.ΕΤΟΣ 2008

ΟΜΑΔΕΣ ΕΠΑΓΓΕΛΜΑΤΩΝ

ΦΟΡΟΛΟΓΟΥΜΕΝΟΙ ΜΕ	ΣΥΝΟΛΟ		ΕΙΣΟΔΗΜΑΤΙΕΣ		ΕΜΠΟΡΟΙ-ΒΙΟΜΗΧΑΝΟΙ- ΒΙΟΤΕΧΝΕΣ-ΕΠΙΤΗΔΕΥΜΑΤΙΕΣ		ΓΕΩΡΓΟΙ-ΚΤΗΝΟΤΡΟΦΟΙ-ΑΛΛΙΕΙΣ- ΕΚΜ. ΔΑΣΩΝ	
	ΑΡΙΘΜΟΣ φορολογικών δηλώσεων	ΕΙΣΟΔΗΜΑ	ΑΡΙΘΜΟΣ φορολογικών δηλώσεων	ΕΙΣΟΔΗΜΑ	ΑΡΙΘΜΟΣ φορολογικών δηλώσεων	ΕΙΣΟΔΗΜΑ	ΑΡΙΘΜΟΣ φορολογικών δηλώσεων	ΕΙΣΟΔΗΜΑ
	ΧΙΛΙΑΔΕΣ ΕΥΡΩ		ΧΙΛΙΑΔΕΣ ΕΥΡΩ		ΧΙΛΙΑΔΕΣ ΕΥΡΩ		ΧΙΛΙΑΔΕΣ ΕΥΡΩ	
0 ΤΕΚΝΑ ΧΩΡΙΣ ΣΥΖΥΓΟ	2.791.433	29.031.873	417.301	1.749.255	208.810	2.719.794	108.113	459.104
0 ΤΕΚΝΑ ΜΕ ΣΥΖΥΓΟ	1.450.726	29.208.416	113.713	1.351.715	176.977	4.062.169	158.896	2.026.179
1 ΤΕΚΝΟ	578.781	14.124.610	23.023	216.294	123.457	2.977.142	48.691	677.092
2 ΤΕΚΝΑ	616.257	16.771.518	20.231	197.179	149.830	3.890.168	57.171	832.997
3 //	129.109	3.423.641	5.410	47.032	33.101	916.781	17.544	261.501
4 //	26.102	627.451	1.539	6.400	5.670	148.033	4.123	58.086
5 //	4.532	94.820	512	1.029	724	19.054	657	9.075
6 // ΚΑΙ ΑΝΩ	1.945	41.443	362	275	221	5.711	211	3.037
ΓΕΝΙΚΟ ΣΥΝΟΛΟ	5.598.885	93.323.776	582.091	3.569.182	698.790	14.738.855	395.406	4.327.074

ΠΙΝΑΚΑΣ 5

ΟΙΚ.ΕΤΟΣ 2008

ΦΟΡΟΛΟΓΟΥΜΕΝΟΙ ΜΕ	ΜΙΣΘΩΤΟΙ		ΕΛΕΥΘΕΡΟΙ ΕΠΑΓΓΕΛΜΑΤΙΕΣ		ΣΥΝΤΑΞΙΟΥΧΟΙ	
	ΑΡΙΘΜΟΣ φορολογικών δηλώσεων	ΕΙΣΟΔΗΜΑ	ΑΡΙΘΜΟΣ φορολογικών δηλώσεων	ΕΙΣΟΔΗΜΑ	ΑΡΙΘΜΟΣ φορολογικών δηλώσεων	ΕΙΣΟΔΗΜΑ
	ΧΙΛΙΑΔΕΣ ΕΥΡΩ		ΧΙΛΙΑΔΕΣ ΕΥΡΩ		ΧΙΛΙΑΔΕΣ ΕΥΡΩ	
0 ΤΕΚΝΑ ΧΩΡΙΣ ΣΥΖΥΓΟ	1.095.727	13.113.061	161.042	2.251.386	800.440	8.739.271
0 ΤΕΚΝΑ ΜΕ ΣΥΖΥΓΟ	259.874	6.353.205	61.442	2.469.837	679.824	12.945.310
1 ΤΕΚΝΟ	281.948	6.900.419	55.086	2.115.572	46.576	1.238.088
2 ΤΕΚΝΑ	308.090	8.595.433	63.195	2.720.862	17.740	534.877
3 //	58.114	1.586.207	11.798	522.353	3.142	89.765
4 //	11.996	304.375	2.134	95.113	640	15.442
5 //	2.206	50.892	322	12.937	111	1.830
6 // ΚΑΙ ΑΝΩ	950	23.639	143	7.309	58	1.470
ΓΕΝΙΚΟ ΣΥΝΟΛΟ	2.018.905	36.927.234	355.162	10.195.373	1.548.531	23.566.056

ΠΙΝΑΚΑΣ 6

ΟΙΚ.ΕΤΟΣ 2008 ΑΡΙΘΜΟΣ ΦΟΡΟΛΟΓΟΥΜΕΝΩΝ - ΔΗΛΩΘΕΝ ΟΙΚΟΓΕΝΕΙΑΚΟ ΕΙΣΟΔΗΜΑ - ΦΟΡΟΛΟΓΟΥΜΕΝΟ ΕΙΣΟΔΗΜΑ - ΑΠΑΛΛΑΓΕΣ ΚΑΙ ΑΦΟΡΟΛΟΓΗΤΑ ΠΟΣΑ - ΦΟΡΟΣ ΚΛΙΜΑΚΑΣ - ΜΕΙΩΣΕΙΣ ΦΟΡΟΥ - ΦΟΡΟΣ ΠΟΥ ΑΝΑΛΟΓΕΙ ΚΑΤΑ ΚΛΙΜΑΚΙΑ ΕΙΣΟΔΗΜΑΤΟΣ. ΕΠΙ ΠΛΕΟΝ Α) ΑΝΑΛΟΓΩΝ ΦΟΡΟΣ ΚΛΙΜΑΚΑΣ ΚΑΙ ΣΥΜΠΛΗΡΩΜΑΤΙΚΟΣ Β) ΜΕΣΟΣ ΦΟΡΟΣ ΚΑΙ ΜΕΣΗ ΕΠΙΒΑΡΥΝΣΗ ΤΟΥ ΕΙΣΟΔΗΜΑΤΟΣ.

ΟΙΚΟΓΕΝΕΙΑΚΟ

ΚΛΙΜΑΚΙΑ ΟΙΚΟΓΕΝΕΙΑΚΟΥ ΕΙΣΟΔΗΜΑΤΟΣ ΣΕ ΕΥΡΩ	ΑΡΙΘΜΟΣ ΦΟΡΟΛΟΓΟΥΜΕΝΩΝ (φορολογικών δηλώσεων)	ΔΗΛΩΘΕΝ ΕΙΣΟΔΗΜΑ	ΦΟΡΟΛΟΓΟΥΜΕΝΟ ΕΙΣΟΔΗΜΑ		ΑΠΑΛΛΑΓΕΣ ΚΑΙ ΑΦΟΡ. ΠΟΣΑ		ΦΟΡΟΣ ΚΛΙΜΑΚΑΣ	ΜΕΙΩΣΕΙΣ ΦΟΡΟΥ ΚΛΙΜΑΚΑΣ		ΑΝΑΛΟΓΩΝ ΦΟΡΟΣ	ΣΥΜΠΛΗΡΩΜΑΤΙΚΟΣ ΦΟΡΟΣ	ΣΥΝΟΛΙΚΟΣ ΦΟΡΟΣ	ΜΕΣΗ ΕΠΙΒΑΡΥΝΣΗ ΕΠΙ ΤΟΙΣ %		ΜΕΣΟΣ ΦΟΡΟΣ ΚΑΤΑ ΦΟΡΟΛΟΓΟΥΜΕΝΟ
			ΕΥΡΩ	% ΤΟΥ ΕΙΣΟΔΗΜΑΤΟΣ	ΕΥΡΩ	% ΤΟΥ ΕΙΣΟΔΗΜΑΤΟΣ		ΕΥΡΩ	% ΤΟΥ ΕΙΣΟΔΗΜΑΤΟΣ				ΕΥΡΩ	% ΤΟΥ ΦΟΡΟΥ ΚΛΙΜΑΚΑΣ	
= 0	319.174	0	168.383.228	0,0	400.042.013	0,0	3.544.480	6.993.658	197,3	3.461.054	0	3.461.054	0,0	2,1	10
< 1.000	150.225	65.711.082	109.619.579	166,8	137.514.252	209,3	983.677	2.552.464	259,5	957.937	114.207	1.072.144	1,6	1,0	7
1.000 - 2.000	128.637	192.081.699	224.589.469	116,9	111.454.128	58,0	1.198.792	3.032.446	253,0	1.182.468	193.323	1.375.792	0,7	0,6	10
2.000 - 3.000	136.186	340.789.164	367.536.552	107,8	99.623.154	29,2	1.337.375	3.949.727	295,3	1.313.874	299.971	1.613.845	0,5	0,4	11
3.000 - 4.000	180.744	642.720.179	668.104.514	103,9	103.172.569	16,1	2.133.884	4.956.771	232,3	2.109.393	404.447	2.513.840	0,4	0,4	13
4.000 - 5.000	201.600	905.037.194	925.867.398	102,3	106.905.153	11,8	1.528.640	5.890.583	385,3	1.494.914	318.708	1.813.622	0,2	0,2	9
5.000 - 6.000	185.568	1.016.224.027	1.032.373.089	101,6	105.303.117	10,4	1.455.222	6.420.202	441,2	1.432.038	289.636	1.721.674	0,2	0,2	9
6.000 - 7.000	174.117	1.129.800.892	1.141.170.498	101,0	105.414.280	9,3	1.236.021	6.989.230	565,5	1.200.971	242.747	1.443.718	0,1	0,1	8
7.000 - 8.000	212.066	1.588.625.788	1.598.308.929	100,6	113.738.718	7,2	1.290.842	8.131.309	629,9	1.252.242	217.912	1.470.154	0,1	0,1	6
8.000 - 9.000	320.149	2.728.333.284	2.735.644.535	100,3	145.773.094	5,3	1.203.842	11.824.942	982,3	1.152.532	185.727	1.338.259	0,0	0,0	4
9.000 - 10.000	320.420	3.043.290.103	3.049.776.017	100,2	143.775.387	4,7	1.325.776	13.307.044	1003,7	1.269.914	175.682	1.445.596	0,0	0,0	4
10.000 - 11.000	271.825	2.848.537.126	2.853.077.105	100,2	136.234.977	4,8	1.299.579	14.232.761	1095,2	1.211.527	204.487	1.416.014	0,0	0,0	5
11.000 - 12.000	251.968	2.897.255.238	2.900.685.677	100,1	138.023.573	4,8	2.317.752	15.102.635	651,6	2.050.114	467.243	2.517.356	0,1	0,1	9
12.000 - 13.000	226.786	2.829.067.259	2.831.319.942	100,1	142.712.859	5,0	16.363.407	16.091.284	98,3	12.649.152	1.140.779	13.789.931	0,5	0,5	60
13.000 - 14.000	191.749	2.585.238.899	2.587.619.295	100,1	148.010.675	5,7	40.380.274	15.877.400	39,3	33.218.142	1.407.788	34.625.930	1,3	1,3	180
14.000 - 15.000	169.309	2.452.944.020	2.454.184.715	100,1	137.715.931	5,6	62.710.939	15.561.575	24,8	53.909.222	1.522.543	55.431.765	2,3	2,3	327
15.000 - 16.000	152.481	2.362.542.119	2.363.752.954	100,1	130.031.429	5,5	81.523.661	15.423.974	18,9	71.623.179	1.587.847	73.211.026	3,1	3,1	480
16.000 - 17.000	147.331	2.429.036.537	2.429.305.032	100,0	143.539.111	5,9	104.810.377	16.471.895	15,7	93.457.412	1.634.530	95.091.941	3,9	3,9	645
17.000 - 18.000	130.740	2.286.976.626	2.287.636.904	100,0	130.549.705	5,7	113.667.139	15.144.559	13,3	102.964.322	1.678.481	104.642.803	4,6	4,6	800
18.000 - 19.000	117.395	2.170.707.607	2.171.610.776	100,0	128.574.590	5,9	123.620.839	14.881.908	12,0	112.851.658	1.683.676	114.535.334	5,3	5,3	975
19.000 - 20.000	106.413	2.074.260.797	2.074.448.761	100,0	121.688.532	5,9	132.170.503	14.539.306	11,0	121.483.019	1.667.936	123.150.955	5,9	5,9	1.157
20.000 - 22.000	191.713	4.021.421.543	4.022.380.926	100,0	234.886.313	5,8	290.740.432	28.608.134	9,8	269.481.715	3.423.693	272.905.408	6,8	6,8	1.423
22.000 - 24.000	163.769	3.761.807.310	3.761.254.139	100,0	218.266.791	5,8	305.902.894	26.870.575	8,8	285.463.872	3.277.155	288.741.028	7,7	7,7	1.763
24.000 - 26.000	139.265	3.477.745.825	3.477.229.803	100,0	198.128.037	5,7	309.982.195	25.106.824	8,1	289.994.580	3.231.592	293.226.172	8,4	8,4	2.105
26.000 - 28.000	118.947	3.207.918.991	3.206.813.861	100,0	181.520.508	5,7	306.390.770	23.276.452	7,6	286.761.716	3.092.925	289.854.641	9,0	9,0	2.436
28.000 - 30.000	101.055	2.928.411.245	2.927.493.079	100,0	164.601.358	5,6	294.782.143	20.896.086	7,1	276.681.242	2.983.103	279.664.345	9,6	9,6	2.767
30.000 - 33.000	124.437	3.913.817.110	3.912.315.642	100,0	213.318.025	5,5	415.720.422	28.138.518	6,8	390.698.211	4.171.575	394.869.785	10,1	10,1	3.173
33.000 - 36.000	104.612	3.605.113.492	3.603.726.468	100,0	191.163.534	5,3	414.997.749	25.502.867	6,1	391.757.385	3.917.759	395.675.145	11,0	11,0	3.782
36.000 - 39.000	88.011	3.297.085.535	3.295.526.130	100,0	168.376.295	5,1	405.652.144	22.981.563	5,7	384.129.345	3.632.978	387.762.323	11,8	11,8	4.405
39.000 - 42.000	76.800	3.107.609.847	3.106.575.624	100,0	152.934.027	4,9	405.366.023	21.285.338	5,3	385.037.983	3.442.340	388.480.323	12,5	12,5	5.058
42.000 - 45.000	65.894	2.863.919.631	2.862.824.729	100,0	135.546.914	4,7	392.884.737	19.009.654	4,8	374.543.656	3.224.624	377.768.279	13,2	13,2	5.732
45.000 - 50.000	86.517	4.097.461.554	4.095.365.940	99,9	187.034.959	4,6	610.982.560	25.310.230	4,1	586.400.008	4.950.042	591.350.049	14,4	14,4	6.835
50.000 - 55.000	59.727	3.125.882.733	3.125.698.251	100,0	140.062.171	4,5	514.241.421	17.950.919	3,5	496.779.363	4.235.200	501.014.563	16,0	16,0	8.388
55.000 - 60.000	41.357	2.372.138.753	2.371.339.634	100,0	104.428.716	4,4	426.795.232	12.761.865	3,0	414.400.178	3.538.932	417.939.111	17,6	17,6	10.105
60.000 - 65.000	29.749	1.855.375.491	1.854.733.718	100,0	81.582.278	4,4	356.688.903	9.355.723	2,6	347.591.908	2.943.935	350.535.844	18,9	18,9	11.783
65.000 - 70.000	22.042	1.485.364.640	1.484.405.642	99,9	64.245.640	4,3	303.075.786	7.055.551	2,3	296.239.567	2.529.116	298.768.683	20,1	20,1	13.554
70.000 - 75.000	16.693	1.208.552.560	1.207.747.422	99,9	53.081.484	4,4	258.752.772	5.349.537	2,1	253.587.957	2.137.894	255.725.851	21,2	21,2	15.319
75.000 - 80.000	12.780	989.126.839	988.358.917	99,9	42.140.130	4,3	220.508.266	4.065.736	1,8	216.578.436	1.843.819	218.422.255	22,1	22,1	17.090
80.000 - 85.000	9.889	814.887.369	814.536.679	100,0	34.537.336	4,2	188.754.980	3.187.952	1,7	185.673.417	1.612.995	187.286.412	23,0	23,0	18.938
85.000 - 90.000	7.835	684.947.860	684.587.614	99,9	27.369.690	4,0	164.095.421	2.525.046	1,5	161.681.963	1.337.709	163.019.671	23,8	23,8	20.806
90.000 - 95.000	6.236	576.095.548	575.950.179	100,0	23.314.819	4,0	142.249.045	2.044.751	1,4	140.285.045	1.209.017	141.494.062	24,6	24,6	22.689
95.000 - 100.000	5.220	508.685.769	508.201.418	99,9	19.906.896	3,9	129.818.165	1.791.148	1,4	128.091.450	1.112.772	129.204.222	25,4	25,4	24.751
100.000 - 110.000	7.740	810.745.998	810.172.025	99,9	31.072.303	3,8	213.825.261	2.566.543	1,2	211.336.185	1.793.764	213.129.948	26,3	26,3	27.536
110.000 - 120.000	5.282	605.904.580	605.678.035	100,0	21.410.365	3,5	167.828.916	1.814.576	1,1	166.056.092	1.443.837	167.499.928	27,6	27,7	31.711

ΠΙΝΑΚΑΣ 6

ΟΙΚ.ΕΤΟΣ 2008 ΑΡΙΘΜΟΣ ΦΟΡΟΛΟΓΟΥΜΕΝΩΝ - ΔΗΛΩΘΕΝ ΟΙΚΟΓΕΝΕΙΑΚΟ ΕΙΣΟΔΗΜΑ - ΦΟΡΟΛΟΓΟΥΜΕΝΟ ΕΙΣΟΔΗΜΑ - ΑΠΑΛΛΑΓΕΣ ΚΑΙ ΑΦΟΡΟΛΟΓΗΤΑ ΠΟΣΑ - ΦΟΡΟΣ ΚΛΙΜΑΚΑΣ - ΜΕΙΩΣΕΙΣ ΦΟΡΟΥ - ΦΟΡΟΣ ΠΟΥ ΑΝΑΛΟΓΕΙ ΚΑΤΑ ΚΛΙΜΑΚΙΑ ΕΙΣΟΔΗΜΑΤΟΣ. ΕΠΙ ΠΛΕΟΝ Α) ΑΝΑΛΟΓΩΝ ΦΟΡΟΣ ΚΛΙΜΑΚΑΣ ΚΑΙ ΣΥΜΠΛΗΡΩΜΑΤΙΚΟΣ Β) ΜΕΣΟΣ ΦΟΡΟΣ ΚΑΙ ΜΕΣΗ ΕΠΙΒΑΡΥΝΣΗ ΤΟΥ ΕΙΣΟΔΗΜΑΤΟΣ.

ΟΙΚΟΓΕΝΕΙΑΚΟ

ΚΛΙΜΑΚΙΑ ΟΙΚΟΓΕΝΕΙΑΚΟΥ ΕΙΣΟΔΗΜΑΤΟΣ ΣΕ ΕΥΡΩ	ΑΡΙΘΜΟΣ ΦΟΡΟΛΟΓΟΥΜΕΝΩΝ (φορολογικών δηλώσεων)	ΔΗΛΩΘΕΝ ΕΙΣΟΔΗΜΑ	ΦΟΡΟΛΟΓΟΥΜΕΝΟ ΕΙΣΟΔΗΜΑ		ΑΠΑΛΛΑΓΕΣ ΚΑΙ ΑΦΟΡ. ΠΟΣΑ		ΦΟΡΟΣ ΚΛΙΜΑΚΑΣ			ΜΕΙΩΣΕΙΣ ΦΟΡΟΥ ΚΛΙΜΑΚΑΣ			ΑΝΑΛΟΓΩΝ ΦΟΡΟΣ	ΣΥΜΠΛΗΡΩΜΑΤΙΚΟΣ ΦΟΡΟΣ	ΣΥΝΟΛΙΚΟΣ ΦΟΡΟΣ	ΜΕΣΗ ΕΠΙΒΑΡΥΝΣΗ ΕΠΙ ΤΟΙΣ %		ΜΕΣΟΣ ΦΟΡΟΣ ΚΑΤΑ ΦΟΡΟΛΟΓΟΥΜΕΝΟ
			ΕΥΡΩ	% ΤΟΥ ΕΙΣΟΔΗΜΑΤΟΣ	ΕΥΡΩ	% ΤΟΥ ΕΙΣΟΔΗΜΑΤΟΣ	ΕΥΡΩ	ΕΥΡΩ	% ΤΟΥ ΦΟΡΟΥ ΚΛΙΜΑΚΑΣ	ΕΥΡΩ	ΔΗΛΩΘΕΝ	ΦΟΡΟΛΟΓΟΥΜΕΝΟ						
120.000 -130.000	3.824	477.028.660	476.527.405	99,9	16.285.107	3,4	136.974.251	1.239.267	0,9	135.755.128	1.156.244	136.911.372	28,7	28,7	35.803			
130.000 -140.000	2.895	390.250.756	389.502.502	99,8	13.376.424	3,4	115.077.840	993.594	0,9	114.105.586	986.622	115.092.208	29,5	29,5	39.755			
140.000 -150.000	2.097	303.785.981	303.448.764	99,9	10.517.888	3,5	91.758.800	732.941	0,8	91.038.600	747.767	91.786.367	30,2	30,2	43.770			
150.000 -160.000	1.575	243.766.260	243.723.336	100,0	7.290.117	3,0	75.440.369	526.035	0,7	74.922.460	646.599	75.569.060	31,0	31,0	47.980			
160.000 -170.000	1.278	210.523.895	210.514.239	100,0	6.265.905	3,0	66.307.981	450.782	0,7	65.863.990	569.415	66.433.405	31,6	31,6	51.982			
170.000 -180.000	1.011	176.833.268	176.618.669	99,9	5.329.116	3,0	56.679.469	367.263	0,6	56.315.620	562.196	56.877.816	32,2	32,2	56.258			
180.000 -200.000	1.459	276.166.059	275.660.687	99,8	7.731.023	2,8	90.092.210	496.413	0,6	89.606.341	784.882	90.391.224	32,7	32,8	61.954			
200.000 -220.000	1.022	214.129.122	213.800.518	99,8	5.408.750	2,5	71.602.253	366.650	0,5	71.241.169	650.182	71.891.351	33,6	33,6	70.343			
220.000 -250.000	994	232.266.801	231.877.495	99,8	5.837.606	2,5	79.014.830	298.418	0,4	78.719.845	713.056	79.432.900	34,2	34,3	79.912			
250.000 -280.000	628	165.399.593	165.402.029	100,0	14.419.944	8,7	57.091.621	225.901	0,4	56.867.346	457.668	57.325.014	34,7	34,7	91.281			
280.000 -310.000	404	118.692.323	118.776.517	100,1	1.857.300	1,6	41.968.221	145.362	0,3	41.824.759	364.521	42.189.280	35,5	35,5	104.428			
310.000 -340.000	306	99.288.612	99.089.568	99,8	1.862.739	1,9	35.614.005	101.208	0,3	35.514.518	342.837	35.857.355	36,1	36,2	117.180			
340.000 -370.000	210	74.108.869	74.067.890	99,9	1.535.780	2,1	26.686.890	71.263	0,3	26.616.847	236.974	26.853.822	36,2	36,3	127.875			
370.000 -400.000	130	49.947.715	49.946.395	100,0	1.721.165	3,4	18.127.589	35.648	0,2	18.092.367	130.837	18.223.204	36,5	36,5	140.178			
400.000 -450.000	153	64.535.866	64.556.820	100,0	861.254	1,3	23.761.378	52.819	0,2	23.708.559	203.484	23.912.043	37,1	37,0	156.287			
450.000 -500.000	102	48.294.576	48.294.576	100,0	795.094	1,6	17.850.651	37.038	0,2	17.814.233	108.072	17.922.305	37,1	37,1	175.708			
500.000 -550.000	97	50.564.013	50.438.719	99,8	669.240	1,3	18.948.137	37.151	0,2	18.910.987	153.252	19.064.239	37,7	37,8	196.538			
550.000 -600.000	40	23.138.078	22.900.971	99,0	536.386	2,3	8.595.732	22.925	0,3	8.572.807	41.114	8.613.922	37,2	37,6	215.348			
600.000 -650.000	39	24.238.109	24.238.109	100,0	709.224	2,9	9.027.965	15.230	0,2	9.012.735	70.575	9.083.310	37,5	37,5	232.905			
650.000 -700.000	28	18.779.043	18.776.178	100,0	112.296	0,6	7.181.217	9.927	0,1	7.171.290	24.940	7.196.229	38,3	38,3	257.008			
700.000 -800.000	37	27.824.362	27.824.362	100,0	243.915	0,9	10.624.632	12.944	0,1	10.611.688	71.145	10.682.834	38,4	38,4	288.725			
800.000 -900.000	29	24.340.712	24.143.549	99,2	423.109	1,7	9.235.430	16.046	0,2	9.219.383	49.212	9.268.596	38,1	38,4	319.606			
900.000 ΚΑΙ ΑΝΩ	74	100.673.760	99.959.893	99,3	1.362.692	1,4	38.915.706	29.122	0,1	38.886.708	294.141	39.180.849	38,9	39,2	529.470			
ΣΥΝΟΛΟ.....	5.598.885	93.323.776.297	93.688.020.077	100,4	5.723.877.910	6,1	9.042.716.436	571.115.205	6,3	8.661.889.323	89.890.180	8.751.779.503	9,4	9,3	1.563			

ΠΙΝΑΚΑΣ 6Α

ΟΙΚ.ΕΤΟΣ 2008

ΑΡΙΘΜΟΣ ΦΟΡΟΛΟΓΟΥΜΕΝΩΝ-ΔΗΛΩΘΕΝ ΕΙΣΟΔΗΜΑ ΥΠΟΧΡΕΟΥ ΚΑΙ ΤΕΚΝΩΝ - ΦΟΡΟΛΟΓΟΥΜΕΝΟ ΕΙΣΟΔΗΜΑ - ΑΠΑΛΛΑΓΕΣ ΚΑΙ ΑΦΟΡΟΛΟΓΗΤΑ ΠΟΣΑ - ΦΟΡΟΣ ΚΛΙΜΑΚΑΣ - ΜΕΙΩΣΕΙΣ ΦΟΡΟΥ - ΦΟΡΟΣ ΠΟΥ ΑΝΑΛΟΓΕΙ ΚΑΤΑ ΚΛΙΜΑΚΙΑ ΕΙΣΟΔΗΜΑΤΟΣ. ΕΠΙ ΠΛΕΟΝ ΕΜΦΑΝΙΖΟΝΤΑΙ ΠΟΣΟΣΤΑ ΕΠΙ ΤΟΥ ΔΗΛΩΘΕΝΤΟΣ ΕΙΣΟΔΗΜΑΤΟΣ.

ΥΠΟΧΡΕΟΥ ΚΑΙ ΤΕΚΝΩΝ

ΚΛΙΜΑΚΙΑ ΕΙΣΟΔΗΜΑΤΟΣ ΥΠΟΧΡΕΟΥ ΚΑΙ ΤΕΚΝΩΝ ΣΕ ΕΥΡΩ	ΑΡΙΘΜΟΣ ΦΟΡΟΛΟΓΟΥ ΜΕΝΩΝ	ΔΗΛΩΘΕΝ ΕΙΣΟΔΗΜΑ		ΑΠΑΛΛΑΓΕΣ ΚΑΙ ΑΦΟΡ. ΠΟΣΑ		ΦΟΡΟΛΟΓΟΥΜΕΝΟ ΚΛΙΜΑΚΑΣ		ΦΟΡΟΣ ΚΛΙΜΑΚΑΣ			ΜΕΙΩΣΕΙΣ ΦΟΡΟΥ ΚΛΙΜΑΚΑΣ		ΑΝΑΛΟΓΩΝ ΦΟΡΟΣ	
		ΕΥΡΩ	ΕΥΡΩ	ΕΠΙ ΤΟΙΣ % ΤΟΥ ΕΙΣΟΔΗΜΑΤΟΣ	ΕΥΡΩ	ΕΠΙ ΤΟΙΣ % ΤΟΥ ΕΙΣΟΔΗΜΑΤΟΣ	ΕΥΡΩ	ΕΥΡΩ	% ΤΟΥ ΦΟΡΟΥ ΚΛΙΜΑΚΑΣ	ΕΥΡΩ	% ΤΟΥ ΕΙΣΟΔΗΜΑ ΤΟΣ			
= 0	404.342	0	542.112.960	0,0	169.423.630	0,0	3.708.484	7.709.194	207,9	3.618.847	0,0			
< 1.000	174.119	75.922.783	164.622.792	216,8	117.235.706	154,4	1.007.899	2.744.266	272,3	980.088	1,3			
1.000 - 2.000	146.505	218.907.282	116.883.519	53,4	247.869.944	113,2	1.197.891	3.232.058	269,8	1.179.220	0,5			
2.000 - 3.000	151.490	378.682.832	107.876.646	28,5	401.517.395	106,0	1.294.087	4.201.497	324,7	1.275.464	0,3			
3.000 - 4.000	209.159	746.085.396	109.198.191	14,6	767.053.438	102,8	1.586.603	5.331.921	336,1	1.561.584	0,2			
4.000 - 5.000	252.021	1.131.293.628	110.809.461	9,8	1.147.932.881	101,5	1.331.130	6.418.924	482,2	1.300.847	0,1			
5.000 - 6.000	230.255	1.260.061.798	102.975.585	8,2	1.272.258.903	101,0	1.290.213	7.064.533	547,5	1.266.948	0,1			
6.000 - 7.000	215.146	1.395.539.037	105.522.797	7,6	1.403.021.451	100,5	1.091.981	7.665.535	702,0	1.052.513	0,1			
7.000 - 8.000	243.984	1.829.172.376	110.034.113	6,0	1.834.188.971	100,3	1.139.042	8.739.381	767,3	1.104.312	0,1			
8.000 - 9.000	373.627	3.184.656.009	151.836.194	4,8	3.188.331.645	100,1	1.016.399	12.852.294	1.264,5	971.001	0,0			
9.000 - 10.000	359.377	3.411.803.755	136.504.434	4,0	3.414.595.896	100,1	1.203.771	14.230.123	1.182,1	1.154.130	0,0			
10.000 - 11.000	291.547	3.054.797.324	122.694.724	4,0	3.055.752.802	100,0	1.219.360	15.027.204	1.232,4	1.121.297	0,0			
11.000 - 12.000	263.964	3.034.406.800	123.405.525	4,1	3.034.374.376	100,0	2.380.808	15.933.766	669,3	2.074.636	0,1			
12.000 - 13.000	222.739	2.777.527.577	121.919.001	4,4	2.776.738.741	100,0	19.593.654	16.628.601	84,9	15.183.090	0,5			
13.000 - 14.000	185.923	2.505.730.262	132.318.867	5,3	2.505.083.724	100,0	49.547.231	16.584.185	33,5	40.732.169	1,6			
14.000 - 15.000	162.496	2.353.975.769	118.678.487	5,0	2.353.265.452	100,0	78.956.628	16.047.990	20,3	67.400.554	2,9			
15.000 - 16.000	143.989	2.230.964.841	112.388.394	5,0	2.230.011.211	100,0	105.160.143	15.707.882	14,9	91.729.283	4,1			
16.000 - 17.000	142.051	2.340.887.482	127.125.668	5,4	2.340.393.315	100,0	137.004.401	17.218.336	12,6	121.266.282	5,2			
17.000 - 18.000	124.315	2.174.441.908	106.090.048	4,9	2.173.664.906	100,0	152.940.815	15.817.464	10,3	137.404.321	6,3			
18.000 - 19.000	114.352	2.114.875.097	102.910.600	4,9	2.114.091.027	100,0	168.949.899	15.504.129	9,2	153.471.082	7,3			
19.000 - 20.000	105.005	2.046.705.163	98.000.138	4,8	2.045.864.406	100,0	180.851.292	14.907.327	8,2	165.869.361	8,1			
20.000 - 22.000	190.194	3.990.951.101	185.738.553	4,7	3.990.148.956	100,0	399.868.718	28.091.427	7,0	371.704.773	9,3			
22.000 - 24.000	162.759	3.737.230.878	168.339.631	4,5	3.735.944.632	100,0	424.453.019	25.388.846	6,0	398.650.773	10,7			
24.000 - 26.000	132.663	3.313.126.889	147.451.371	4,5	3.312.203.156	100,0	417.516.994	21.608.972	5,2	394.853.112	11,9			
26.000 - 28.000	105.121	2.833.127.137	123.322.319	4,4	2.832.188.621	100,0	387.542.244	17.876.203	4,6	368.610.737	13,0			
28.000 - 30.000	80.160	2.321.658.216	102.684.535	4,4	2.320.749.688	100,0	339.384.090	13.693.786	4,0	324.785.261	14,0			
30.000 - 33.000	86.796	2.727.251.867	119.182.659	4,4	2.726.153.591	100,0	430.624.815	15.571.589	3,6	414.066.329	15,2			
33.000 - 36.000	67.318	2.319.134.477	100.023.095	4,3	2.317.924.554	99,9	403.833.058	12.319.893	3,1	390.771.641	16,8			
36.000 - 39.000	50.583	1.893.785.692	79.733.863	4,2	1.892.704.931	99,9	357.992.557	9.721.278	2,7	347.751.764	18,4			
39.000 - 42.000	38.605	1.560.238.166	64.849.785	4,2	1.559.985.447	100,0	314.386.665	7.669.122	2,4	306.296.330	19,6			
42.000 - 45.000	28.806	1.251.297.725	51.424.432	4,1	1.250.538.165	99,9	264.970.219	5.873.499	2,2	258.791.724	20,7			
45.000 - 50.000	35.250	1.669.061.212	68.862.495	4,1	1.668.207.498	99,9	374.746.532	7.432.155	2,0	366.961.900	22,0			
50.000 - 55.000	23.926	1.252.078.883	51.073.827	4,1	1.251.380.018	99,9	295.658.465	5.174.540	1,8	290.303.231	23,2			
55.000 - 60.000	17.290	992.051.096	38.606.651	3,9	991.867.283	100,0	245.424.655	3.848.006	1,6	241.446.347	24,3			
60.000 - 65.000	12.357	770.830.290	30.689.003	4,0	770.541.146	100,0	196.627.933	2.713.998	1,4	193.830.535	25,1			
65.000 - 70.000	9.110	613.770.892	23.291.064	3,8	613.187.259	99,9	160.034.408	2.142.943	1,3	157.865.728	25,7			
70.000 - 75.000	7.053	510.518.803	18.883.198	3,7	510.150.689	99,9	136.499.590	1.631.910	1,2	134.847.191	26,4			
75.000 - 80.000	5.613	434.478.779	15.410.194	3,5	434.166.929	99,9	118.891.416	1.279.862	1,1	117.595.435	27,1			
80.000 - 85.000	4.293	353.616.998	13.374.793	3,8	353.306.839	99,9	98.116.138	970.335	1,0	97.117.301	27,5			
85.000 - 90.000	3.485	304.589.182	10.522.538	3,5	304.399.173	99,9	86.340.358	868.155	1,0	85.473.579	28,1			
90.000 - 95.000	2.862	264.480.713	8.673.445	3,3	264.386.926	100,0	77.493.791	730.056	0,9	76.749.264	29,0			
95.000 -100.000	2.281	222.230.548	7.583.812	3,4	221.863.760	99,8	66.398.984	560.390	0,8	65.831.146	29,6			

ΠΙΝΑΚΑΣ 6Α

ΟΙΚ.ΕΤΟΣ 2008 ΑΡΙΘΜΟΣ ΦΟΡΟΛΟΓΟΥΜΕΝΩΝ-ΔΗΛΩΘΕΝ ΕΙΣΟΔΗΜΑ ΥΠΟΧΡΕΟΥ ΚΑΙ ΤΕΚΝΩΝ - ΦΟΡΟΛΟΓΟΥΜΕΝΟ ΕΙΣΟΔΗΜΑ - ΑΠΑΛΛΑΓΕΣ ΚΑΙ ΑΦΟΡΟΛΟΓΗΤΑ ΠΟΣΑ - ΦΟΡΟΣ ΚΛΙΜΑΚΑΣ - ΜΕΙΩΣΕΙΣ ΦΟΡΟΥ - ΦΟΡΟΣ ΠΟΥ ΑΝΑΛΟΓΕΙ ΚΑΤΑ ΚΛΙΜΑΚΙΑ ΕΙΣΟΔΗΜΑΤΟΣ. ΕΠΙ ΠΛΕΟΝ ΕΜΦΑΝΙΖΟΝΤΑΙ ΠΟΣΟΣΤΑ ΕΠΙ ΤΟΥ ΔΗΛΩΘΕΝΤΟΣ ΕΙΣΟΔΗΜΑΤΟΣ.

ΥΠΟΧΡΕΟΥ ΚΑΙ
ΤΕΚΝΩΝ

ΚΛΙΜΑΚΙΑ ΕΙΣΟΔΗΜΑΤΟΣ ΥΠΟΧΡΕΟΥ ΚΑΙ ΤΕΚΝΩΝ ΣΕ ΕΥΡΩ	ΑΡΙΘΜΟΣ ΦΟΡΟΛΟΓΟΥ ΜΕΝΩΝ	ΔΗΛΩΘΕΝ ΕΙΣΟΔΗΜΑ	ΑΠΑΛΛΑΓΕΣ ΚΑΙ ΑΦΟΡ. ΠΟΣΑ		ΦΟΡΟΛΟΓΟΥΜΕΝΟ ΚΛΙΜΑΚΑΣ		ΦΟΡΟΣ ΚΛΙΜΑΚΑΣ	ΜΕΙΩΣΕΙΣ ΦΟΡΟΥ ΚΛΙΜΑΚΑΣ		ΑΝΑΛΟΓΩΝ ΦΟΡΟΣ	
		ΕΥΡΩ	ΕΥΡΩ	ΕΠΙ ΤΟΙΣ % ΤΟΥ ΕΙΣΟΔΗΜΑΤΟΣ	ΕΥΡΩ	ΕΠΙ ΤΟΙΣ % ΤΟΥ ΕΙΣΟΔΗΜΑΤΟΣ	ΕΥΡΩ	ΕΥΡΩ	% ΤΟΥ ΦΟΡΟΥ ΚΛΙΜΑΚΑΣ	ΕΥΡΩ	% ΤΟΥ ΕΙΣΟΔΗΜΑ ΤΟΣ
100.000 -110.000	3.620	379.127.180	12.006.830	3,2	378.627.693	99,9	115.803.031	918.575	0,8	114.852.672	30,3
110.000 -120.000	2.562	293.966.776	8.400.371	2,9	293.780.514	99,9	92.892.787	643.315	0,7	92.217.581	31,4
120.000 -130.000	1.802	224.772.107	6.986.453	3,1	224.348.616	99,8	72.881.648	427.063	0,6	72.428.507	32,2
130.000 -140.000	1.338	180.432.480	5.178.578	2,9	180.007.450	99,8	59.920.045	311.692	0,5	59.576.701	33,0
140.000 -150.000	1.087	157.574.901	4.628.139	2,9	157.428.232	99,9	53.038.360	285.924	0,5	52.731.441	33,5
150.000 -160.000	812	125.678.827	2.998.856	2,4	125.582.874	99,9	42.856.927	191.274	0,4	42.655.767	33,9
160.000 -170.000	687	113.202.399	2.879.116	2,5	113.054.026	99,9	38.942.554	216.268	0,6	38.708.636	34,2
170.000 -180.000	545	95.308.710	2.111.668	2,2	95.246.304	99,9	33.250.027	133.517	0,4	33.098.631	34,7
180.000 -200.000	771	146.143.393	3.746.849	2,6	145.693.761	99,7	51.164.248	204.646	0,4	50.942.942	34,9
200.000 -220.000	649	135.794.711	2.851.195	2,1	135.670.050	99,9	48.304.280	178.610	0,4	48.111.979	35,4
220.000 -250.000	574	134.239.324	7.561.259	5,6	134.007.414	99,8	48.316.112	135.634	0,3	48.164.078	35,9
250.000 -280.000	366	96.659.830	1.921.615	2,0	96.656.883	100,0	35.151.020	96.685	0,3	35.047.833	36,3
280.000 -310.000	254	74.673.415	1.106.090	1,5	74.683.646	100,0	27.538.707	66.733	0,2	27.467.658	36,8
310.000 -340.000	214	69.398.450	810.134	1,2	69.378.482	100,0	25.843.798	53.620	0,2	25.779.862	37,1
340.000 -370.000	124	43.771.897	648.178	1,5	43.783.997	100,0	16.326.242	30.070	0,2	16.287.136	37,2
370.000 -400.000	95	36.648.459	1.503.570	4,1	36.648.459	100,0	13.628.107	30.029	0,2	13.592.651	37,1
400.000 -450.000	102	43.147.702	366.231	0,8	43.147.702	100,0	16.340.965	26.407	0,2	16.312.115	37,8
450.000 -500.000	80	37.862.671	576.742	1,5	37.862.671	100,0	14.304.622	24.047	0,2	14.278.905	37,7
500.000 -550.000	74	38.558.378	494.109	1,3	38.429.806	99,7	14.674.863	26.780	0,2	14.645.910	38,0
550.000 -600.000	30	17.304.558	1.007.977	5,8	17.067.451	98,6	6.299.625	7.591	0,1	6.289.996	36,3
600.000 -650.000	28	17.451.491	94.708	0,5	17.451.491	100,0	6.737.803	2.909	0,0	6.734.551	38,6
650.000 -700.000	26	17.409.704	178.132	1,0	17.406.839	100,0	6.698.644	5.579	0,1	6.692.833	38,4
700.000 -800.000	31	23.303.891	97.168	0,4	23.303.891	100,0	9.045.639	7.412	0,1	9.038.192	38,8
800.000 -900.000	22	18.615.022	374.375	2,0	18.417.860	98,9	7.127.559	10.388	0,1	7.116.880	38,2
900.000 ΚΑΙ ΑΝΩ	61	82.239.648	883.831	1,1	81.759.038	99,4	32.083.627	17.599	0,1	32.061.969	39,0
ΣΥΝΟΛΟ.....	5.598.885	74.205.232.585	4.423.041.581	6,0	74.514.114.230	100,4	7.398.447.621	428.785.942	5,8	7.100.856.562	9,6

ΠΙΝΑΚΑΣ 6Β

ΟΙΚ.ΕΤΟΣ 2008

ΑΡΙΘΜΟΣ ΦΟΡΟΛΟΓΟΥΜΕΝΩΝ - ΔΗΛΩΘΕΝ ΕΙΣΟΔΗΜΑ ΤΗΣ ΣΥΖΥΓΟΥ - ΦΟΡΟΛΟΓΟΥΜΕΝΟ ΕΙΣΟΔΗΜΑ - ΑΠΑΛΛΑΓΕΣ ΚΑΙ ΑΦΟΡΟΛΟΓΗΤΑ ΠΟΣΑ - ΦΟΡΟΣ ΚΛΙΜΑΚΑΣ - ΜΕΙΩΣΕΙΣ ΦΟΡΟΥ - ΦΟΡΟΣ ΠΟΥ ΑΝΑΛΟΓΕΙ ΚΑΤΑ ΚΛΙΜΑΚΙΑ ΕΙΣΟΔΗΜΑΤΟΣ. ΕΠΙ ΠΛΕΟΝ ΕΜΦΑΝΙΖΟΝΤΑΙ ΠΟΣΟΣΤΑ ΕΠΙ ΤΟΥ ΔΗΛΩΘΕΝΤΟΣ ΕΙΣΟΔΗΜΑΤΟΣ.

ΤΗΣ ΣΥΖΥΓΟΥ

ΚΛΙΜΑΚΙΑ ΕΙΣΟΔΗΜΑΤΟΣ ΤΗΣ ΣΥΖΥΓΟΥ ΣΕ ΕΥΡΩ	ΑΡΙΘΜΟΣ ΦΟΡΟΛΟΓΟΥ ΜΕΝΩΝ	ΔΗΛΩΘΕΝ ΕΙΣΟΔΗΜΑ	ΑΠΑΛΛΑΓΕΣ ΚΑΙ ΑΦΟΡ. ΠΟΣΑ		ΦΟΡΟΛΟΓΟΥΜΕΝΟ ΚΛΙΜΑΚΑΣ		ΦΟΡΟΣ ΚΛΙΜΑΚΑΣ	ΜΕΙΩΣΕΙΣ ΦΟΡΟΥ ΚΛΙΜΑΚΑΣ		ΑΝΑΛΟΓΩΝ ΦΟΡΟΣ	
		ΕΥΡΩ	ΕΥΡΩ	ΕΠΙ ΤΟΙΣ % ΤΟΥ ΕΙΣΟΔΗΜΑΤΟΣ	ΕΥΡΩ	ΕΠΙ ΤΟΙΣ % ΤΟΥ ΕΙΣΟΔΗΜΑΤΟΣ	ΕΥΡΩ	ΕΥΡΩ	% ΤΟΥ ΦΟΡΟΥ ΚΛΙΜΑΚΑΣ	ΕΥΡΩ	% ΤΟΥ ΕΙΣΟΔΗΜΑΤΟΣ
= 0	833.401	0	236.149.544	0,0	37.841.621	0,0	1.080.556	11.344.948	1.049,9	1.034.043	0,0
< 1.000	188.219	71.218.935	87.371.763	122,7	80.684.369	113,3	273.025	2.857.551	1.046,6	263.488	0,4
1.000 - 2.000	107.581	159.361.997	54.949.211	34,5	163.840.997	102,8	376.280	2.595.026	689,7	366.390	0,2
2.000 - 3.000	89.040	222.049.366	44.116.899	19,9	224.540.314	101,1	347.936	2.827.010	812,5	342.220	0,2
3.000 - 4.000	125.892	451.748.512	46.413.603	10,3	454.170.490	100,5	455.718	3.424.035	751,3	451.148	0,1
4.000 - 5.000	133.191	595.410.618	42.381.826	7,1	596.759.603	100,2	291.847	3.696.648	1.266,6	285.706	0,0
5.000 - 6.000	119.275	651.509.323	37.790.751	5,8	652.347.236	100,1	282.355	3.668.349	1.299,2	273.256	0,0
6.000 - 7.000	109.267	704.565.433	37.049.191	5,3	705.043.322	100,1	266.410	3.821.550	1.434,5	257.222	0,0
7.000 - 8.000	77.550	582.148.035	34.120.793	5,9	582.240.436	100,0	217.257	3.702.059	1.704,0	209.856	0,0
8.000 - 9.000	80.419	685.187.708	34.372.559	5,0	685.384.788	100,0	221.058	4.165.476	1.884,3	209.317	0,0
9.000 - 10.000	73.442	697.041.289	31.700.958	4,5	697.036.629	100,0	172.964	4.656.466	2.692,2	161.679	0,0
10.000 - 11.000	69.153	725.249.038	32.881.833	4,5	724.894.524	100,0	269.340	5.079.454	1.885,9	237.578	0,0
11.000 - 12.000	60.363	693.525.092	31.372.864	4,5	693.048.938	99,9	739.576	4.994.890	675,4	578.732	0,1
12.000 - 13.000	49.873	622.507.342	29.960.042	4,8	622.290.661	100,0	4.556.392	4.569.080	100,3	3.292.078	0,5
13.000 - 14.000	43.086	581.151.986	30.414.256	5,2	580.890.515	100,0	12.173.473	4.425.071	36,4	9.592.847	1,7
14.000 - 15.000	38.659	560.273.348	29.295.098	5,2	559.878.367	99,9	19.588.664	4.594.142	23,5	16.044.446	2,9
15.000 - 16.000	36.438	564.605.682	27.180.156	4,8	564.500.954	100,0	27.790.354	4.747.416	17,1	23.472.246	4,2
16.000 - 17.000	36.575	603.673.981	28.586.852	4,7	603.597.512	100,0	37.691.519	5.095.989	13,5	32.652.299	5,4
17.000 - 18.000	38.087	666.498.633	28.237.057	4,2	666.346.800	100,0	49.403.395	5.779.783	11,7	43.502.729	6,5
18.000 - 19.000	37.105	686.401.688	28.944.903	4,2	686.173.070	100,0	57.898.545	5.755.871	9,9	51.894.529	7,6
19.000 - 20.000	36.631	714.361.628	29.965.725	4,2	714.104.359	100,0	66.606.798	5.911.055	8,9	60.389.151	8,5
20.000 - 22.000	68.093	1.428.772.551	56.254.127	3,9	1.428.591.479	100,0	152.920.933	10.973.903	7,2	141.189.424	9,9
22.000 - 24.000	51.895	1.189.970.457	44.245.111	3,7	1.190.067.678	100,0	146.015.115	8.279.397	5,7	137.110.666	11,5
24.000 - 26.000	34.739	866.446.536	33.526.335	3,9	866.380.627	100,0	117.489.232	5.614.877	4,8	111.405.193	12,9
26.000 - 28.000	23.631	636.406.459	26.666.702	4,2	636.260.587	100,0	92.745.083	4.052.617	4,4	88.329.953	13,9
28.000 - 30.000	16.174	468.203.200	20.143.271	4,3	468.235.292	100,0	72.557.485	2.783.745	3,8	69.546.384	14,9
30.000 - 33.000	16.635	522.009.817	23.140.505	4,4	521.873.819	100,0	86.994.701	2.956.787	3,4	83.780.910	16,0
33.000 - 36.000	11.384	391.843.272	17.670.711	4,5	391.651.684	100,0	71.874.556	2.044.601	2,8	69.680.814	17,8
36.000 - 39.000	8.177	306.127.074	13.041.136	4,3	306.089.504	100,0	60.894.223	1.487.317	2,4	59.298.007	19,4
39.000 - 42.000	6.121	247.522.674	11.193.212	4,5	247.327.868	99,9	52.248.124	1.097.640	2,1	51.046.465	20,6
42.000 - 45.000	4.715	204.897.672	8.664.111	4,2	204.913.755	100,0	45.759.954	876.079	1,9	44.821.756	21,9
45.000 - 50.000	5.628	266.482.054	16.573.605	6,2	266.407.457	100,0	62.810.126	1.066.128	1,7	61.676.612	23,1
50.000 - 55.000	3.740	195.750.722	7.956.318	4,1	195.695.650	100,0	48.871.292	725.236	1,5	48.106.972	24,6
55.000 - 60.000	2.833	162.538.170	6.585.605	4,1	162.492.236	100,0	42.386.541	539.345	1,3	41.816.018	25,7
60.000 - 65.000	1.984	123.699.966	5.102.227	4,1	123.705.001	100,0	33.536.531	369.826	1,1	33.140.047	26,8
65.000 - 70.000	1.491	100.436.123	3.864.223	3,8	100.401.866	100,0	28.012.491	291.875	1,0	27.699.192	27,6
70.000 - 75.000	1.140	82.552.514	3.009.201	3,6	82.574.267	100,0	23.669.236	249.026	1,1	23.403.754	28,4
75.000 - 80.000	905	70.124.713	2.581.373	3,7	70.082.542	99,9	20.542.265	190.608	0,9	20.338.959	29,0
80.000 - 85.000	698	57.546.583	2.178.499	3,8	57.524.799	100,0	17.136.422	145.877	0,9	16.981.735	29,5
85.000 - 90.000	599	52.336.103	1.643.190	3,1	52.335.849	100,0	15.980.822	115.578	0,7	15.859.278	30,3
90.000 - 95.000	502	46.359.765	1.689.561	3,6	46.269.016	99,8	14.299.291	101.054	0,7	14.191.670	30,6
95.000 - 100.000	399	38.854.859	1.258.807	3,2	38.791.560	99,8	12.153.552	80.674	0,7	12.064.548	31,1

ΠΙΝΑΚΑΣ 6Β

ΟΙΚ.ΕΤΟΣ 2008 ΑΡΙΘΜΟΣ ΦΟΡΟΛΟΓΟΥΜΕΝΩΝ - ΔΗΛΩΘΕΝ ΕΙΣΟΔΗΜΑ ΤΗΣ ΣΥΖΥΓΟΥ - ΦΟΡΟΛΟΓΟΥΜΕΝΟ ΕΙΣΟΔΗΜΑ - ΑΠΑΛΛΑΓΕΣ ΚΑΙ ΑΦΟΡΟΛΟΓΗΤΑ ΠΟΣΑ - ΦΟΡΟΣ ΚΛΙΜΑΚΑΣ - ΜΕΙΩΣΕΙΣ ΦΟΡΟΥ - ΦΟΡΟΣ ΠΟΥ ΑΝΑΛΟΓΕΙ ΚΑΤΑ ΚΛΙΜΑΚΙΑ ΕΙΣΟΔΗΜΑΤΟΣ. ΕΠΙ ΠΛΕΟΝ ΕΜΦΑΝΙΖΟΝΤΑΙ ΠΟΣΟΣΤΑ ΕΠΙ ΤΟΥ ΔΗΛΩΘΕΝΤΟΣ ΕΙΣΟΔΗΜΑΤΟΣ.

ΤΗΣ ΣΥΖΥΓΟΥ

ΚΛΙΜΑΚΙΑ ΕΙΣΟΔΗΜΑΤΟΣ ΤΗΣ ΣΥΖΥΓΟΥ ΣΕ ΕΥΡΩ	ΑΡΙΘΜΟΣ ΦΟΡΟΛΟΓΟΥ ΜΕΝΩΝ	ΔΗΛΩΘΕΝ ΕΙΣΟΔΗΜΑ	ΑΠΑΛΛΑΓΕΣ ΚΑΙ ΑΦΟΡ. ΠΟΣΑ		ΦΟΡΟΛΟΓΟΥΜΕΝΟ ΚΛΙΜΑΚΑΣ		ΦΟΡΟΣ ΚΛΙΜΑΚΑΣ	ΜΕΙΩΣΕΙΣ ΦΟΡΟΥ ΚΛΙΜΑΚΑΣ		ΑΝΑΛΟΓΩΝ ΦΟΡΟΣ	
		ΕΥΡΩ	ΕΥΡΩ	ΕΠΙ ΤΟΙΣ % ΤΟΥ ΕΙΣΟΔΗΜΑΤΟΣ	ΕΥΡΩ	ΕΠΙ ΤΟΙΣ % ΤΟΥ ΕΙΣΟΔΗΜΑΤΟΣ	ΕΥΡΩ	ΕΥΡΩ	% ΤΟΥ ΦΟΡΟΥ ΚΛΙΜΑΚΑΣ	ΕΥΡΩ	% ΤΟΥ ΕΙΣΟΔΗΜΑΤΟΣ
100.000 -110.000	646	67.652.377	2.154.402	3,2	67.549.686	99,8	21.630.213	118.797	0,5	21.500.572	31,8
110.000 -120.000	462	52.951.937	1.329.805	2,5	52.971.403	100,0	17.352.076	91.019	0,5	17.251.204	32,6
120.000 -130.000	326	40.621.007	1.358.243	3,3	40.635.139	100,0	13.394.031	63.268	0,5	13.320.660	32,8
130.000 -140.000	252	33.993.309	943.604	2,8	33.993.189	100,0	11.415.396	61.653	0,5	11.348.401	33,4
140.000 -150.000	142	20.565.273	452.155	2,2	20.570.163	100,0	7.028.652	32.254	0,5	6.993.495	34,0
150.000 -160.000	152	23.594.856	465.041	2,0	23.594.856	100,0	8.171.305	37.551	0,5	8.131.592	34,5
160.000 -170.000	127	20.902.276	620.784	3,0	20.900.792	100,0	7.204.997	30.215	0,4	7.173.546	34,3
170.000 -180.000	97	17.006.534	280.922	1,7	17.015.120	100,1	5.992.372	26.669	0,4	5.963.475	35,1
180.000 -200.000	147	27.899.677	464.227	1,7	27.899.677	100,0	9.924.733	28.801	0,3	9.886.841	35,4
200.000 -220.000	102	21.467.358	432.800	2,0	21.405.875	99,7	7.685.015	19.697	0,3	7.663.312	35,7
220.000 -250.000	105	24.490.187	689.300	2,8	24.486.214	100,0	8.765.305	18.863	0,2	8.745.125	35,7
250.000 -280.000	64	16.877.243	450.263	2,7	16.793.193	99,5	6.110.354	25.121	0,4	6.084.879	36,1
280.000 -310.000	28	8.204.671	219.412	2,7	8.086.387	98,6	2.995.584	2.934	0,1	2.992.615	36,5
310.000 -340.000	25	8.142.607	100.443	1,2	8.142.607	100,0	3.030.493	6.074	0,2	3.023.354	37,1
340.000 -370.000	16	5.628.385	53.068	0,9	5.628.385	100,0	2.117.307	2.952	0,1	2.114.355	37,6
370.000 -400.000	9	3.491.961	38.022	1,1	3.491.961	100,0	1.317.256	4.785	0,4	1.312.471	37,6
400.000 -450.000	16	6.722.500	205.722	3,1	6.718.730	99,9	2.493.516	2.031	0,1	2.491.484	37,1
450.000 -500.000	7	3.280.307	33.875	1,0	3.280.307	100,0	1.249.313	807	0,1	1.248.505	38,1
500.000 -550.000	6	3.116.467	21.896	0,7	3.116.467	100,0	1.195.798	306	0,0	1.195.492	38,4
550.000 -600.000	3	1.726.088	9.229	0,5	1.726.088	100,0	665.579	161	0,0	665.227	38,5
600.000 -650.000	3	1.888.670	7.854	0,4	1.888.670	100,0	730.862	285	0,0	730.576	38,7
650.000 -700.000	2	1.363.273	2.947	0,2	1.363.273	100,0	530.121	0	0,0	530.121	38,9
700.000 -800.000	4	3.027.011	14.161	0,5	3.027.011	100,0	1.176.670	435	0,0	1.176.235	38,9
800.000 -900.000	1	842.503	0	0,0	842.503	100,0	330.521	0	0,0	330.521	39,2
900.000 ΚΑΙ ΑΝΩ	4	5.716.319	244.443	4,3	5.490.109	96,0	2.159.910	524	0,0	2.159.386	37,8
ΣΥΝΟΛΟ.....	2.647.476	19.118.543.712	1.300.836.329	6,8	19.173.905.847	100,3	1.644.268.815	142.329.263	8,7	1.561.032.762	8,2

ΠΙΝΑΚΑΣ 7**ΟΙΚ.ΕΤΟΣ 2008**

ΑΡΙΘΜΟΣ ΦΟΡΟΛΟΓΟΥΜΕΝΩΝ ΚΑΙ ΔΗΛΩΘΕΝ ΟΙΚΟΓΕΝΕΙΑΚΟ ΕΙΣΟΔΗΜΑ ΑΠΟ ΚΑΘΕ ΚΑΤΗΓΟΡΙΑ ΠΡΟΕΛΕΥΣΗΣ

ΚΑΤΑ ΚΛΙΜΑΚΙΑ ΕΙΣΟΔΗΜΑΤΟΣ

ΚΛΙΜΑΚΙΑ ΟΙΚΟΓΕΝΕΙΑΚΟΥ ΕΙΣΟΔΗΜΑΤΟΣ ΣΕ ΕΥΡΩ	ΑΡΙΘΜΟΣ ΦΟΡΟΛΟΓΟΥΜΕΝΩΝ (φορολογικών δηλώσεων)	ΣΥΝΟΛΟ ΕΙΣΟΔΗΜΑΤΟΣ ΣΕ ΕΥΡΩ	ΕΙΣΟΔΗΜΑΤΑ ΑΠΟ							
			ΠΡΟΣΤ. ΔΙΑΦΟΡΑ ΤΕΚΜΗΡΙΟΥ ΔΑΠΑΝΩΝ ΔΙΑΒΙΩΣΗΣ	ΕΙΣΟΔΗΜΑΤΑ ΑΚΙΝΗΤΩΝ	ΚΙΝΗΤΕΣ ΑΞΙΕΣ	ΕΜΠΟΡΙΚΕΣ ΚΑΙ ΒΙΟΜΗΧΑΝΙΚΕΣ ΕΠΙΧΕΙΡΗΣΕΙΣ	ΓΕΩΡΓΙΚΕΣ ΕΠΙΧΕΙΡΗΣΕΙΣ	ΜΙΣΘΩΤΕΣ ΥΠΗΡΕΣΙΕΣ	ΕΛΕΥΘΕΡΙΑ ΕΠΑΓΓΕΛΜΑΤΑ	ΕΙΣΟΔΗΜΑ ΑΛΛΟΔΑΠΗΣ
= 0	319.174	0	168.383.228	0	0	0	0	0	0	0
< 1.000	150.225	65.711.082	45.303.612	20.933.063	6.684	6.428.977	19.880.794	14.284.805	4.136.877	39.882
1.000 - 2.000	128.637	192.081.699	35.143.943	42.567.461	20.135	22.324.424	36.885.109	74.485.540	15.572.812	226.219
2.000 - 3.000	136.186	340.789.164	29.906.686	69.414.590	23.388	39.116.308	47.798.382	164.097.266	19.731.898	607.333
3.000 - 4.000	180.744	642.720.179	28.986.010	99.368.927	39.532	54.212.750	54.921.844	410.854.441	22.053.996	1.268.688
4.000 - 5.000	201.600	905.037.194	24.838.127	103.283.656	50.851	68.769.625	65.135.888	634.794.842	30.380.035	2.622.296
5.000 - 6.000	185.568	1.016.224.027	20.405.863	113.376.384	35.821	84.257.389	71.735.328	710.571.600	31.641.373	4.606.130
6.000 - 7.000	174.117	1.129.800.892	15.453.997	115.618.503	26.049	101.160.466	76.639.516	795.538.206	34.096.908	6.721.243
7.000 - 8.000	212.066	1.588.625.788	14.015.768	119.592.593	92.192	112.927.325	83.579.752	1.223.732.101	38.145.778	10.556.047
8.000 - 9.000	320.149	2.728.333.284	11.750.581	128.142.728	35.636	144.882.318	97.854.035	2.297.955.028	46.842.049	12.621.489
9.000 - 10.000	320.420	3.043.290.103	10.991.311	147.973.537	61.996	153.058.123	117.270.133	2.557.069.904	54.695.609	13.160.801
10.000 - 11.000	271.825	2.848.537.126	8.889.891	165.416.283	30.328	168.331.260	132.320.200	2.287.545.818	80.340.126	14.553.109
11.000 - 12.000	251.968	2.897.255.238	7.683.946	176.434.980	58.570	183.996.465	98.113.150	2.351.386.137	71.287.158	15.978.778
12.000 - 13.000	226.786	2.829.067.259	6.368.210	174.913.991	85.144	194.882.222	85.189.033	2.286.190.813	72.377.616	15.428.440
13.000 - 14.000	191.749	2.585.238.899	6.148.537	176.059.355	108.393	231.889.646	70.384.999	2.028.248.314	63.519.475	15.028.718
14.000 - 15.000	169.309	2.452.944.020	4.564.771	175.102.182	88.990	210.492.612	62.969.587	1.929.859.166	60.414.307	14.017.177
15.000 - 16.000	152.481	2.362.542.119	4.321.540	172.052.337	101.009	200.569.450	56.304.359	1.863.186.877	56.584.727	13.743.359
16.000 - 17.000	147.331	2.429.036.537	3.444.188	170.811.551	101.763	243.269.356	50.806.759	1.894.578.422	56.220.064	13.248.623
17.000 - 18.000	130.740	2.286.976.626	3.349.195	167.735.517	144.420	195.160.003	45.152.719	1.815.570.875	51.147.544	12.065.549
18.000 - 19.000	117.395	2.170.707.607	3.489.703	165.564.141	110.126	196.668.930	40.090.013	1.703.424.312	52.862.891	11.987.194
19.000 - 20.000	106.413	2.074.260.797	2.724.123	160.477.058	72.008	187.014.465	37.563.658	1.625.864.634	52.520.748	10.748.227
20.000 - 22.000	191.713	4.021.421.543	5.412.820	318.366.853	164.384	368.855.532	67.468.015	3.148.325.498	102.062.917	16.178.345
22.000 - 24.000	163.769	3.761.807.310	3.602.218	300.859.572	219.791	349.385.058	52.356.255	2.953.764.989	93.837.196	11.384.450
24.000 - 26.000	139.265	3.477.745.825	3.423.106	288.890.527	185.095	328.510.323	40.074.441	2.717.193.284	94.993.720	7.898.437
26.000 - 28.000	118.947	3.207.918.991	2.376.638	272.011.823	226.521	316.640.740	32.003.002	2.489.052.767	92.165.080	5.819.058
28.000 - 30.000	101.055	2.928.411.245	2.212.945	256.389.075	296.769	295.492.383	24.650.146	2.254.102.841	92.343.857	5.136.175
30.000 - 33.000	124.437	3.913.817.110	2.463.766	352.330.039	322.276	411.244.209	30.036.450	2.980.186.224	134.170.331	5.527.583
33.000 - 36.000	104.612	3.605.113.492	2.528.307	319.122.689	394.500	371.647.003	20.012.638	2.758.602.739	130.659.115	4.674.809
36.000 - 39.000	88.011	3.297.085.535	1.621.432	282.246.792	193.054	327.880.180	15.038.554	2.544.303.223	123.378.313	4.045.418
39.000 - 42.000	76.800	3.107.609.847	1.494.293	258.635.461	256.449	293.874.084	11.261.084	2.417.720.510	123.165.137	2.697.122
42.000 - 45.000	65.894	2.863.919.631	1.200.626	234.788.688	393.490	256.327.534	8.899.709	2.246.273.914	115.967.452	1.268.845
45.000 - 50.000	86.517	4.097.461.554	1.111.258	348.639.516	420.131	365.160.446	11.396.730	3.188.697.597	180.374.350	2.772.784
50.000 - 55.000	59.727	3.125.882.733	1.951.117	289.959.704	278.666	305.492.908	7.643.595	2.358.024.514	162.848.798	1.634.548
55.000 - 60.000	41.357	2.372.138.753	962.100	237.814.533	194.992	250.505.844	5.524.802	1.727.382.682	149.375.234	1.340.666
60.000 - 65.000	29.749	1.855.375.491	634.236	195.877.633	174.457	210.474.648	3.519.954	1.307.885.732	135.669.488	1.773.578
65.000 - 70.000	22.042	1.485.364.640	336.957	167.169.165	174.922	180.370.483	2.469.195	1.011.419.147	122.336.121	1.425.607
70.000 - 75.000	16.693	1.208.552.560	421.222	140.644.877	145.371	156.401.676	1.797.031	794.449.514	113.967.888	1.146.203
75.000 - 80.000	12.780	989.126.839	318.000	121.216.113	7.722	135.973.549	1.648.387	627.327.792	101.816.916	1.136.360
80.000 - 85.000	9.889	814.887.369	300.266	105.194.965	89.299	116.093.739	1.127.499	496.163.540	95.307.109	911.218

ΠΙΝΑΚΑΣ 7**ΟΙΚ.ΕΤΟΣ 2008**

ΑΡΙΘΜΟΣ ΦΟΡΟΛΟΓΟΥΜΕΝΩΝ ΚΑΙ ΔΗΛΩΘΕΝ ΟΙΚΟΓΕΝΕΙΑΚΟ ΕΙΣΟΔΗΜΑ ΑΠΟ ΚΑΘΕ ΚΑΤΗΓΟΡΙΑ ΠΡΟΕΛΕΥΣΗΣ

ΚΑΤΑ ΚΛΙΜΑΚΙΑ ΕΙΣΟΔΗΜΑΤΟΣ

ΚΛΙΜΑΚΙΑ ΟΙΚΟΓΕΝΕΙΑΚΟΥ ΕΙΣΟΔΗΜΑΤΟΣ ΣΕ ΕΥΡΩ	ΑΡΙΘΜΟΣ ΦΟΡΟΛΟΓΟΥΜΕΝΩΝ (φορολογικών δηλώσεων)	ΣΥΝΟΛΟ ΕΙΣΟΔΗΜΑΤΟΣ	ΕΙΣΟΔΗΜΑΤΑ ΑΠΟ							
			ΠΡΟΣΤ. ΔΙΑΦΟΡΑ ΤΕΚΜΗΡΙΟΥ ΔΑΠΑΝΩΝ ΔΙΑΒΙΩΣΗΣ	ΕΙΣΟΔΗΜΑΤΑ ΑΚΙΝΗΤΩΝ	ΚΙΝΗΤΕΣ ΑΞΙΕΣ	ΕΜΠΟΡΙΚΕΣ ΚΑΙ ΒΙΟΜΗΧΑΝΙΚΕΣ ΕΠΙΧΕΙΡΗΣΕΙΣ	ΓΕΩΡΓΙΚΕΣ ΕΠΙΧΕΙΡΗΣΕΙΣ	ΜΙΣΘΩΤΕΣ ΥΠΗΡΕΣΙΕΣ	ΕΛΕΥΘΕΡΙΑ ΕΠΑΓΓΕΛΜΑΤΑ	ΕΙΣΟΔΗΜΑ ΑΛΛΟΔΑΠΗΣ
85.000 - 90.000	7.835	684.947.860	158.141	86.809.329	53.031	103.168.486	1.458.241	407.961.884	84.197.848	1.299.041
90.000 - 95.000	6.236	576.095.548	323.431	78.575.547	102.113	89.529.581	1.024.608	326.750.697	78.905.141	1.207.862
95.000 -100.000	5.220	508.685.769	151.652	72.398.109	73.321	82.463.308	867.731	277.775.899	74.484.844	622.558
100.000 -110.000	7.740	810.745.998	312.252	116.150.713	164.899	137.331.711	1.019.914	429.957.986	124.540.847	1.579.928
110.000 -120.000	5.282	605.904.580	157.669	92.928.271	19.728	111.487.391	728.063	300.693.277	98.828.985	1.218.865
120.000 -130.000	3.824	477.028.660	330.734	74.831.713	13.556	91.639.242	524.980	231.457.532	76.792.841	1.768.796
130.000 -140.000	2.895	390.250.756	67.845	64.107.124	26.788	73.061.550	518.291	183.726.314	67.129.138	1.681.552
140.000 -150.000	2.097	303.785.981	71.537	48.087.928	186.416	62.544.412	216.875	138.450.655	52.393.591	1.906.103
150.000 -160.000	1.575	243.766.260	129.689	41.330.006	28.910	51.535.834	196.632	102.724.172	46.785.531	1.165.174
160.000 -170.000	1.278	210.523.895	80.554	36.765.142	13.266	45.395.347	152.622	86.712.002	40.841.178	644.337
170.000 -180.000	1.011	176.833.268	27.975	35.984.327	25.919	36.087.692	89.313	72.235.007	31.289.647	1.121.364
180.000 -200.000	1.459	276.166.059	47.390	50.793.569	17.331	61.019.695	335.946	112.063.160	49.868.238	2.068.118
200.000 -220.000	1.022	214.129.122	1.184	41.929.608	25.852	44.580.148	293.442	88.133.710	38.056.592	1.109.770
220.000 -250.000	994	232.266.801	834	45.736.539	940	52.284.775	93.208	89.349.803	42.848.042	1.953.494
250.000 -280.000	628	165.399.593	14.930	29.153.007	205.522	37.528.693	62.240	61.170.599	35.380.624	1.898.907
280.000 -310.000	404	118.692.323	84.194	23.277.822	5.664	24.346.265	41.815	45.647.560	23.800.720	1.572.477
310.000 -340.000	306	99.288.612	7.117	21.685.961	89	22.582.037	26.833	32.839.404	20.408.568	1.745.719
340.000 -370.000	210	74.108.869	12.100	14.923.027	271.113	15.857.106	10.959	28.851.916	12.938.031	1.256.718
370.000 -400.000	130	49.947.715	0	8.343.627	1.595	9.330.321	12.086	21.783.562	8.711.392	1.765.131
400.000 -450.000	153	64.535.866	20.954	13.086.580	0	17.765.947	25.722	19.827.504	11.198.008	2.632.105
450.000 -500.000	102	48.294.576	0	6.971.889	5.503	11.007.510	8.625	20.163.768	8.714.316	1.422.966
500.000 -550.000	97	50.564.013	0	9.731.303	0	15.024.436	27.067	18.090.076	6.794.087	897.044
550.000 -600.000	40	23.138.078	0	2.635.910	0	5.069.595	2.479	9.456.259	5.969.175	4.661
600.000 -650.000	39	24.238.109	0	4.973.779	2.641	4.985.719	37.435	10.626.529	3.592.611	19.395
650.000 -700.000	28	18.779.043	0	1.613.188	0	2.403.307	0	8.812.373	4.105.198	1.844.976
700.000 -800.000	37	27.824.362	0	4.316.221	742.046	3.666.933	9.127	13.299.800	3.021.217	2.769.018
800.000 -900.000	29	24.340.712	0	2.952.950	0	4.009.208	851	12.026.866	4.435.607	915.229
900.000 ΚΑΙ ΑΝΩ	74	100.673.760	0	18.183.552	0	25.514.126	2.080	39.504.184	14.618.075	2.851.743
ΣΥΝΟΛΟ.....	5.598.885	93.323.776.297	490.534.718	8.203.273.602	7.417.167	9.080.962.830	1.695.309.929	69.880.208.104	4.149.661.106	306.943.559

ΠΙΝΑΚΑΣ 7Α

ΟΙΚ.ΕΤΟΣ 2008

ΑΡΙΘΜΟΣ ΦΟΡΟΛΟΓΟΥΜΕΝΩΝ ΚΑΙ ΔΗΛΩΘΕΝ ΕΙΣΟΔΗΜΑ ΥΠΟΧΡΕΟΥ ΚΑΙ ΤΕΚΝΩΝ ΑΠΟ ΚΑΘΕ ΚΑΤΗΓΟΡΙΑ ΠΡΟΕΛΕΥΣΗΣ

ΚΑΤΑ ΚΛΙΜΑΚΙΑ ΕΙΣΟΔΗΜΑΤΟΣ

ΕΙΣΟΔΗΜΑΤΑ ΑΠΟ

ΚΛΙΜΑΚΙΑ ΕΙΣΟΔΗΜΑΤΟΣ ΥΠΟΧΡΕΟΥ σε ευρώ	ΑΡΙΘΜΟΣ ΦΟΡΟΛΟΓΟΥ ΜΕΝΩΝ	ΣΥΝΟΛΟ ΕΙΣΟΔΗΜΑΤΟΣ	ΠΡΟΣΤ. ΔΙΑΦΟΡΑ ΤΕΚΜΗΡΙΟΥ ΔΑΠΑΝΩΝ ΔΙΑΒΙΩΣΗΣ	ΕΙΣΟΔΗΜΑΤΑ ΑΚΙΝΗΤΩΝ	ΚΙΝΗΤΕΣ ΑΞΙΕΣ	ΕΜΠΟΡΙΚΕΣ ΚΑΙ ΒΙΟΜΗΧΑΝΙΚΕΣ ΕΠΙΧΕΙΡΗΣΕΙΣ	ΓΕΩΡΓΙΚΕΣ ΕΠΙΧΕΙΡΗΣΕΙΣ	ΜΙΣΘΩΤΕΣ ΥΠΗΡΕΣΙΕΣ	ΕΛΕΥΘΕΡΙΑ ΕΠΑΓΓΕΛΜΑΤΑ	ΕΙΣΟΔΗΜΑ ΑΛΛΟΔΑΠΗΣ
ΣΕ ΕΥΡΩ										
= 0	404.342	0	169.423.630	0	0	0	0	0	0	0
< 1.000	174.119	75.922.783	43.426.718	24.132.051	9.684	8.432.861	23.328.201	15.583.358	4.383.704	52.924
1.000 - 2.000	146.505	218.907.282	32.604.622	50.751.860	20.781	29.645.533	42.877.410	79.324.793	16.000.930	285.974
2.000 - 3.000	151.490	378.682.832	26.965.036	76.077.342	24.197	51.268.283	54.608.437	175.270.253	20.657.828	776.492
3.000 - 4.000	209.159	746.085.396	25.381.769	102.244.073	44.379	69.983.355	62.263.770	486.160.876	23.794.046	1.594.897
4.000 - 5.000	252.021	1.131.293.628	21.569.430	111.308.209	54.327	87.820.189	76.487.266	819.054.654	33.232.656	3.336.326
5.000 - 6.000	230.255	1.260.061.798	17.340.602	125.054.404	42.687	106.535.801	85.571.673	901.853.173	35.083.470	5.920.591
6.000 - 7.000	215.146	1.395.539.037	12.282.562	127.236.233	67.437	126.439.176	90.764.006	1.000.787.023	39.113.887	11.131.275
7.000 - 8.000	243.984	1.829.172.376	10.188.856	130.531.613	81.724	138.449.453	98.010.892	1.402.887.243	43.538.567	15.672.885
8.000 - 9.000	373.627	3.184.656.009	8.511.698	139.903.157	42.378	186.668.469	109.854.467	2.674.978.277	54.071.297	19.137.963
9.000 - 10.000	359.377	3.411.803.755	7.464.999	159.274.522	59.976	185.932.094	127.097.292	2.855.112.788	63.129.687	21.197.396
10.000 - 11.000	291.547	3.054.797.324	5.278.993	175.655.484	54.686	196.284.203	138.125.173	2.431.361.932	90.541.711	22.774.135
11.000 - 12.000	263.964	3.034.406.800	4.088.771	182.831.983	108.178	215.160.837	89.381.269	2.443.903.695	80.408.670	22.612.168
12.000 - 13.000	222.739	2.777.527.577	2.885.779	173.821.734	170.005	220.476.389	64.181.306	2.218.000.478	83.395.643	17.482.023
13.000 - 14.000	185.923	2.505.730.262	2.696.114	168.681.583	119.797	279.381.243	39.782.860	1.931.552.794	73.983.802	12.228.182
14.000 - 15.000	162.496	2.353.975.769	2.064.716	163.354.447	108.254	229.599.613	29.335.584	1.850.829.390	71.396.776	9.351.705
15.000 - 16.000	143.989	2.230.964.841	1.702.480	154.413.051	148.869	213.825.572	22.653.124	1.764.039.215	68.583.783	7.301.227
16.000 - 17.000	142.051	2.340.887.482	1.787.881	147.335.477	146.742	282.963.313	18.324.686	1.819.699.287	67.059.569	5.358.408
17.000 - 18.000	124.315	2.174.441.908	1.169.688	143.077.817	136.093	195.470.756	15.349.585	1.754.427.390	61.570.302	4.409.965
18.000 - 19.000	114.352	2.114.875.097	1.336.483	136.148.707	153.779	186.473.896	12.525.476	1.714.158.290	62.013.956	3.400.993
19.000 - 20.000	105.005	2.046.705.163	1.177.377	131.172.812	41.882	172.168.823	12.194.945	1.667.110.825	61.033.749	2.982.127
20.000 - 22.000	190.194	3.990.951.101	2.362.570	251.799.926	145.619	324.344.013	20.638.504	3.274.473.357	115.467.959	4.081.722
22.000 - 24.000	162.759	3.737.230.878	1.590.431	232.321.153	239.318	286.592.136	12.918.401	3.097.055.143	105.166.284	2.938.443
24.000 - 26.000	132.663	3.313.126.889	1.456.198	214.900.027	142.466	261.392.203	9.292.672	2.724.319.419	100.831.534	2.248.568
26.000 - 28.000	105.121	2.833.127.137	863.116	195.057.020	278.801	234.641.500	7.883.083	2.300.187.039	93.435.814	1.643.880
28.000 - 30.000	80.160	2.321.658.216	755.471	173.753.330	256.088	216.330.986	5.778.567	1.836.032.941	88.256.052	1.250.252
30.000 - 33.000	86.796	2.727.251.867	959.875	222.244.292	323.907	282.585.631	6.125.164	2.094.530.100	119.738.766	1.704.007
33.000 - 36.000	67.318	2.319.134.477	1.260.620	191.086.247	391.140	249.694.473	4.658.207	1.761.412.785	110.338.649	1.552.977
36.000 - 39.000	50.583	1.893.785.692	556.276	162.241.940	191.220	207.427.333	3.197.601	1.420.731.928	98.541.195	1.454.475
39.000 - 42.000	38.605	1.560.238.166	747.123	137.383.958	226.007	186.861.512	2.509.884	1.137.171.833	94.844.294	1.240.679
42.000 - 45.000	28.806	1.251.297.725	383.715	119.545.409	292.365	155.061.448	2.050.929	890.321.556	83.047.487	978.531
45.000 - 50.000	35.250	1.669.061.212	530.157	171.389.983	198.290	221.386.785	2.384.684	1.144.294.783	127.724.005	1.682.682
50.000 - 55.000	23.926	1.252.078.883	448.533	134.526.076	143.139	178.789.565	1.697.854	822.549.078	113.017.160	1.356.010
55.000 - 60.000	17.290	992.051.096	317.625	113.364.385	114.743	151.105.936	1.522.842	626.916.091	98.216.043	811.056
60.000 - 65.000	12.357	770.830.290	98.367	92.496.486	48.598	125.849.673	1.031.403	463.844.356	86.297.522	1.262.251
65.000 - 70.000	9.110	613.770.892	72.455	613.770.892	83.338	106.250.529	641.915	351.361.030	76.677.322	1.210.356
70.000 - 75.000	7.053	510.518.803	126.876	65.928.007	44.150	91.480.933	712.172	280.740.615	70.568.679	1.044.247
75.000 - 80.000	5.613	434.478.779	217.091	56.648.127	64.371	79.560.740	518.877	233.634.751	63.174.990	876.923
80.000 - 85.000	4.293	353.616.998	162.207	49.714.102	34.960	67.335.700	524.604	182.662.247	52.566.607	778.779

ΠΙΝΑΚΑΣ 7Α

ΟΙΚ.ΕΤΟΣ 2008

ΑΡΙΘΜΟΣ ΦΟΡΟΛΟΓΟΥΜΕΝΩΝ ΚΑΙ ΔΗΛΩΘΕΝ ΕΙΣΟΔΗΜΑ ΥΠΟΧΡΕΟΥ ΚΑΙ ΤΕΚΝΩΝ ΑΠΟ ΚΑΘΕ ΚΑΤΗΓΟΡΙΑ ΠΡΟΕΛΕΥΣΗΣ

ΚΑΤΑ ΚΛΙΜΑΚΙΑ ΕΙΣΟΔΗΜΑΤΟΣ

ΕΙΣΟΔΗΜΑΤΑ ΑΠΟ

ΚΛΙΜΑΚΙΑ ΕΙΣΟΔΗΜΑΤΟΣ ΥΠΟΧΡΕΟΥ σε ευρώ	ΑΡΙΘΜΟΣ ΦΟΡΟΛΟΓΟΥ ΜΕΝΩΝ	ΣΥΝΟΛΟ ΕΙΣΟΔΗΜΑΤΟΣ	ΠΡΟΣΤ. ΔΙΑΦΟΡΑ ΤΕΚΜΗΡΙΟΥ ΔΑΠΑΝΩΝ ΔΙΑΒΙΩΣΗΣ	ΕΙΣΟΔΗΜΑΤΑ ΑΚΙΝΗΤΩΝ	ΚΙΝΗΤΕΣ ΑΞΙΕΣ	ΕΜΠΟΡΙΚΕΣ ΚΑΙ ΒΙΟΜΗΧΑΝΙΚΕΣ ΕΠΙΧΕΙΡΗΣΕΙΣ	ΓΕΩΡΓΙΚΕΣ ΕΠΙΧΕΙΡΗΣΕΙΣ	ΜΙΣΘΩΤΕΣ ΥΠΗΡΕΣΙΕΣ	ΕΛΕΥΘΕΡΙΑ ΕΠΑΓΓΕΛΜΑΤΑ	ΕΙΣΟΔΗΜΑ ΑΛΛΟΔΑΠΗΣ
85.000 - 90.000	3.485	304.589.182	11.062	38.689.678	14.147	63.927.320	421.997	152.898.175	47.583.192	1.054.672
90.000 - 95.000	2.862	264.480.713	126.324	39.710.296	58.451	54.804.923	271.922	125.054.377	43.665.163	915.580
95.000 -100.000	2.281	222.230.548	162.764	33.901.187	15.708	45.473.562	267.183	105.506.480	36.332.230	734.198
100.000 -110.000	3.620	379.127.180	5.721	54.254.611	128.642	83.397.778	223.088	175.779.169	63.927.511	1.416.379
110.000 -120.000	2.562	293.966.776	99.026	45.034.877	15.954	67.571.656	415.155	133.743.356	45.347.728	1.838.049
120.000 -130.000	1.802	224.772.107	80.462	38.430.934	14.427	53.936.686	347.480	93.006.113	38.138.842	897.626
130.000 -140.000	1.338	180.432.480	9.970	30.397.093	54.903	39.656.084	310.036	76.792.572	31.410.252	1.811.541
140.000 -150.000	1.087	157.574.901	7.170	25.561.844	167.703	39.499.826	83.873	64.057.382	26.477.837	1.726.436
150.000 -160.000	812	125.678.827	46.796	22.364.432	0	28.109.345	47.500	49.503.477	24.703.217	950.855
160.000 -170.000	687	113.202.399	1.965	20.136.408	26	29.580.531	31.516	45.310.939	17.108.282	1.034.697
170.000 -180.000	545	95.308.710	30.435	18.414.735	14.085	22.235.145	45.083	38.311.618	15.403.756	884.288
180.000 -200.000	771	146.143.393	0	26.907.094	25.852	38.533.420	212.333	56.448.609	22.618.973	1.397.111
200.000 -220.000	649	135.794.711	32.755	24.778.442	0	30.886.819	254.066	59.116.164	19.571.613	1.187.607
220.000 -250.000	574	134.239.324	834	27.062.615	940	31.547.232	31.467	50.936.437	22.098.062	2.562.570
250.000 -280.000	366	96.659.830	0	15.070.007	189.221	21.409.048	9.828	36.913.292	20.966.976	2.101.459
280.000 -310.000	254	74.673.415	10.231	15.762.965	0	17.254.667	10.188	29.235.700	11.766.982	642.913
310.000 -340.000	214	69.398.450	4.068	14.820.713	89	16.055.227	7.493	25.252.574	10.989.966	2.272.388
340.000 -370.000	124	43.771.897	12.100	8.568.397	271.113	9.310.736	15.997	18.315.650	6.368.476	921.530
370.000 -400.000	95	36.648.459	0	5.353.740	1.595	7.851.894	5.822	18.658.738	3.422.148	1.354.522
400.000 -450.000	102	43.147.702	0	7.514.504	8.144	12.896.594	3.939	13.582.701	6.662.087	2.479.732
450.000 -500.000	80	37.862.671	0	4.931.286	0	7.605.991	6.896	18.446.993	5.367.590	1.503.916
500.000 -550.000	74	38.558.378	0	4.676.664	0	10.771.358	399	17.327.722	4.885.190	897.044
550.000 -600.000	30	17.304.558	0	1.934.985	0	3.397.118	35.964	7.051.501	4.884.990	0
600.000 -650.000	28	17.451.491	0	1.840.037	0	3.787.574	178	8.705.591	3.098.716	19.395
650.000 -700.000	26	17.409.704	0	1.572.399	0	3.740.256	153	6.647.173	2.946.780	2.502.943
700.000 -800.000	31	23.303.891	0	2.779.781	742.046	3.755.685	359	10.907.193	4.306.871	811.955
800.000 -900.000	22	18.615.022	0	2.707.978	0	3.322.575	863	10.329.556	1.338.433	915.617
900.000 ΚΑΙ ΑΝΩ	61	82.239.648	0	12.188.035	0	23.467.220	1.793	32.482.203	11.249.041	2.851.355
ΣΥΝΟΛΟ.....	5.598.885	74.205.232.585	412.898.590	5.830.349.164	6.577.422	7.383.427.227	1.299.867.358	56.128.656.246	3.303.545.297	252.809.871

ΠΙΝΑΚΑΣ 7Β

ΟΙΚ.ΕΤΟΣ 2008

ΑΡΙΘΜΟΣ ΦΟΡΟΛΟΓΟΥΜΕΝΩΝ ΚΑΙ ΔΗΛΩΘΕΝ ΕΙΣΟΔΗΜΑ ΤΗΣ ΣΥΖΥΓΟΥ ΑΠΟ ΚΑΘΕ ΚΑΤΗΓΟΡΙΑ ΠΡΟΕΛΕΥΣΗΣ

ΚΑΤΑ ΚΛΙΜΑΚΙΑ ΕΙΣΟΔΗΜΑΤΟΣ

ΚΛΙΜΑΚΙΑ ΕΙΣΟΔΗΜΑΤΟΣ ΣΥΖΥΓΟΥ σε ευρώ	ΑΡΙΘΜΟΣ ΦΟΡΟΛΟΓΟΥ ΜΕΝΩΝ	ΣΥΝΟΛΟ ΕΙΣΟΔΗΜΑΤΟΣ	ΠΡΟΣΤΙΘΕΜΕΝΗ ΔΙΑΦΟΡΑ ΤΕΚΜΗΡΙΟΥ ΔΑΠΑΝΩΝ ΔΙΑΒΙΩΣΗΣ	ΕΙΣΟΔΗΜΑΤΑ ΑΠΟ						
				ΕΙΣΟΔΗΜΑΤΑ ΑΚΙΝΗΤΩΝ	ΚΙΝΗΤΕΣ ΑΞΙΕΣ	ΕΜΠΟΡΙΚΕΣ ΚΑΙ ΒΙΟΜΗΧΑΝΙΚΕΣ ΕΠΙΧΕΙΡΗΣΕΙΣ	ΓΕΩΡΓΙΚΕΣ ΕΠΙΧΕΙΡΗΣΕΙΣ	ΜΙΣΘΩΤΕΣ ΥΠΗΡΕΣΙΕΣ	ΕΛΕΥΘΕΡΙΑ ΕΠΑΓΓΕΛΜΑΤΑ	ΕΙΣΟΔΗΜΑ ΑΛΛΟΔΑΠΗΣ
ΣΕ ΕΥΡΩ										
= 0	833.401	0	37.841.621	0	0	0	0	0	0	0
< 1.000	188.219	71.218.935	10.192.820	22.706.049	8.190	3.945.942	35.417.071	6.152.627	2.927.159	61.898
1.000 - 2.000	107.581	159.361.997	5.869.114	50.415.105	11.805	13.078.115	40.840.860	43.845.469	10.883.639	287.006
2.000 - 3.000	89.040	222.049.366	3.839.486	79.860.521	14.055	20.388.857	35.748.020	75.124.182	10.165.454	748.277
3.000 - 4.000	125.892	451.748.512	3.875.587	107.070.441	31.296	26.626.760	32.165.748	274.791.923	9.658.211	1.404.134
4.000 - 5.000	133.191	595.410.618	2.746.431	98.424.105	9.251	31.442.916	31.230.591	419.548.369	12.557.677	2.197.709
5.000 - 6.000	119.275	651.509.323	2.292.608	94.589.109	13.682	35.871.815	29.395.059	475.918.418	11.900.928	3.820.312
6.000 - 7.000	109.267	704.565.433	1.646.475	89.979.231	9.623	39.549.606	28.211.876	528.586.828	11.359.744	6.868.526
7.000 - 8.000	77.550	582.148.035	1.235.287	88.183.108	32.986	42.400.059	26.862.633	405.152.669	12.113.140	7.403.440
8.000 - 9.000	80.419	685.187.708	1.058.498	85.933.219	14.812	44.816.820	26.306.943	507.915.613	13.961.346	6.238.956
9.000 - 10.000	73.442	697.041.289	867.000	85.518.102	22.112	48.507.558	26.673.322	516.201.745	15.300.564	4.817.886
10.000 - 11.000	69.153	725.249.038	731.918	82.609.575	4.063	50.438.149	25.923.768	544.056.207	18.331.184	3.886.093
11.000 - 12.000	60.363	693.525.092	472.066	78.356.295	46.716	50.604.887	14.180.342	529.516.738	18.051.892	2.768.223
12.000 - 13.000	49.873	622.507.342	393.017	70.365.316	21.478	52.611.433	9.558.077	467.142.030	20.963.637	1.845.372
13.000 - 14.000	43.086	581.151.986	428.857	67.222.971	21.450	55.442.652	6.175.661	431.500.626	19.342.973	1.445.654
14.000 - 15.000	38.659	560.273.348	262.830	62.749.738	46.340	53.660.746	4.256.143	420.114.545	18.010.631	1.435.205
15.000 - 16.000	36.438	564.605.682	369.374	57.695.734	27.797	49.040.182	3.204.128	436.234.844	17.221.933	1.181.065
16.000 - 17.000	36.575	603.673.981	388.975	55.234.610	18.495	51.573.300	2.588.699	476.607.790	16.772.584	878.504
17.000 - 18.000	38.087	666.498.633	136.644	51.417.026	26.041	44.243.348	2.105.429	552.547.769	15.361.785	797.235
18.000 - 19.000	37.105	686.401.688	248.246	48.521.741	40.577	41.069.925	1.763.178	578.608.043	15.765.661	632.563
19.000 - 20.000	36.631	714.361.628	110.588	45.495.149	9.978	39.598.641	1.390.984	612.281.657	14.931.750	653.469
20.000 - 22.000	68.093	1.428.772.551	472.770	90.982.021	26.209	71.109.482	3.009.861	1.233.439.110	29.408.235	797.634
22.000 - 24.000	51.895	1.189.970.457	463.323	85.398.685	37.253	63.448.516	1.930.231	1.012.763.166	25.905.378	487.227
24.000 - 26.000	34.739	866.446.536	275.976	77.863.514	81.296	59.401.554	1.331.588	702.664.632	24.811.386	292.566
26.000 - 28.000	23.631	636.406.459	212.400	66.720.719	22.012	54.874.849	992.748	489.609.140	24.067.615	119.377
28.000 - 30.000	16.174	468.203.200	212.663	57.924.704	19.644	47.163.418	875.847	340.906.495	21.124.639	188.452
30.000 - 33.000	16.635	522.009.817	215.055	73.018.852	36.720	60.749.643	906.995	356.046.088	30.915.849	335.669
33.000 - 36.000	11.384	391.843.272	103.041	55.780.700	28.647	54.770.235	480.309	253.327.129	27.222.767	233.487
36.000 - 39.000	8.177	306.127.074	58.715	46.679.923	44.619	45.549.155	303.447	192.620.665	20.826.156	103.110
39.000 - 42.000	6.121	247.522.674	106.313	39.427.440	3.648	39.693.616	401.100	144.774.583	23.184.702	37.584
42.000 - 45.000	4.715	204.897.672	137.565	33.642.526	0	32.206.538	219.398	117.428.190	21.306.787	94.232
45.000 - 50.000	5.628	266.482.054	97.215	45.892.907	22.345	45.523.999	423.841	142.811.937	29.742.789	64.237
50.000 - 55.000	3.740	195.750.722	6.806	36.427.950	9.899	37.281.831	114.784	96.053.779	25.839.616	22.863
55.000 - 60.000	2.833	162.538.170	0	30.251.738	9.551	33.005.607	120.676	73.429.446	25.618.916	102.236
60.000 - 65.000	1.984	123.699.966	142.945	24.864.366	29.539	27.049.237	62.930	49.857.760	21.709.826	126.309
65.000 - 70.000	1.491	100.436.123	0	20.534.158	0	24.339.440	45.741	36.723.083	18.661.103	132.597
70.000 - 75.000	1.140	82.552.514	38.513	16.163.692	4.142	18.850.595	39.694	29.834.858	17.605.120	54.413
75.000 - 80.000	905	70.124.713	6.035	16.281.680	0	16.782.206	42.489	22.630.152	14.388.186	0
80.000 - 85.000	698	57.546.583	8.045	11.128.135	0	14.298.000	16.153	18.348.405	13.671.835	84.055

ΠΙΝΑΚΑΣ 7Β

ΟΙΚ.ΕΤΟΣ 2008

ΑΡΙΘΜΟΣ ΦΟΡΟΛΟΓΟΥΜΕΝΩΝ ΚΑΙ ΔΗΛΩΘΕΝ ΕΙΣΟΔΗΜΑ ΤΗΣ ΣΥΖΥΓΟΥ ΑΠΟ ΚΑΘΕ ΚΑΤΗΓΟΡΙΑ ΠΡΟΕΛΕΥΣΗΣ

ΚΑΤΑ ΚΛΙΜΑΚΙΑ ΕΙΣΟΔΗΜΑΤΟΣ

ΚΛΙΜΑΚΙΑ ΕΙΣΟΔΗΜΑΤΟΣ ΣΥΖΥΓΟΥ σε ευρώ	ΑΡΙΘΜΟΣ ΦΟΡΟΛΟΓΟΥ ΜΕΝΩΝ	ΣΥΝΟΛΟ ΕΙΣΟΔΗΜΑΤΟΣ	ΠΡΟΣΤΙΘΕΜΕΝΗ ΔΙΑΦΟΡΑ ΤΕΚΜΗΡΙΟΥ ΔΑΠΑΝΩΝ ΔΙΑΒΙΩΣΗΣ	ΕΙΣΟΔΗΜΑΤΑ ΑΠΟ						
				ΕΙΣΟΔΗΜΑΤΑ ΑΚΙΝΗΤΩΝ	ΚΙΝΗΤΕΣ ΑΞΙΕΣ	ΕΜΠΟΡΙΚΕΣ ΚΑΙ ΒΙΟΜΗΧΑΝΙΚΕΣ ΕΠΙΧΕΙΡΗΣΕΙΣ	ΓΕΩΡΓΙΚΕΣ ΕΠΙΧΕΙΡΗΣΕΙΣ	ΜΙΣΘΩΤΕΣ ΥΠΗΡΕΣΙΕΣ	ΕΛΕΥΘΕΡΙΑ ΕΠΑΓΓΕΛΜΑΤΑ	ΕΙΣΟΔΗΜΑ ΑΛΛΟΔΑΠΗΣ
85.000 - 90.000	599	52.336.103	6.791	11.412.906	29.799	13.595.029	15.844	15.210.221	11.991.591	80.712
90.000 - 95.000	502	46.359.765	7.340	10.409.385	0	12.701.407	21.673	12.839.254	10.386.667	1.379
95.000 -100.000	399	38.854.859	0	8.806.195	687	9.856.303	18.234	11.729.135	8.382.753	61.551
100.000 -110.000	646	67.652.377	1.184	12.549.786	0	19.726.724	15.882	19.309.169	16.050.816	0
110.000 -120.000	462	52.951.937	27.194	11.273.166	2.000	15.575.205	15.941	13.287.477	12.794.939	3.210
120.000 -130.000	326	40.621.007	14.133	7.807.894	0	13.684.022	6.048	9.545.742	9.520.162	57.139
130.000 -140.000	252	33.993.309	0	5.336.515	0	11.711.452	5.608	9.168.648	7.771.086	0
140.000 -150.000	142	20.565.273	6.078	3.171.473	0	5.036.313	1.481	4.964.381	7.391.420	205
150.000 -160.000	152	23.594.856	0	4.831.993	0	6.082.704	4.215	5.093.403	7.582.158	382
160.000 -170.000	127	20.902.276	0	4.619.822	0	6.336.359	4.688	4.363.704	5.577.508	195
170.000 -180.000	97	17.006.534	8.586	4.519.087	0	3.754.644	3.030	3.894.777	4.824.434	10.561
180.000 -200.000	147	27.899.677	0	8.223.024	0	7.937.193	1.498	4.485.917	7.060.085	191.959
200.000 -220.000	102	21.467.358	0	4.541.684	0	5.417.357	1.812	6.350.169	4.952.063	204.273
220.000 -250.000	105	24.490.187	0	4.647.396	990	7.339.887	2.318	4.426.982	7.824.779	247.834
250.000 -280.000	64	16.877.243	0	5.000.622	0	4.540.367	3.363	2.147.477	5.185.414	0
280.000 -310.000	28	8.204.671	0	2.125.821	0	899.036	893	1.457.519	3.721.402	0
310.000 -340.000	25	8.142.607	0	2.318.820	0	2.449.033	0	1.351.161	2.023.593	0
340.000 -370.000	16	5.628.385	0	802.817	0	1.731.666	303	733.360	2.360.239	0
370.000 -400.000	9	3.491.961	0	760.917	0	1.152.377	0	1.575.780	2.887	0
400.000 -450.000	16	6.722.500	0	1.419.678	0	2.443.153	132	342.985	2.516.552	0
450.000 -500.000	7	3.280.307	0	997.822	0	457.768	2.546	472.859	1.349.311	0
500.000 -550.000	6	3.116.467	0	529.467	0	1.551.866	696	0	1.034.438	0
550.000 -600.000	3	1.726.088	0	568.282	0	546.106	0	25.848	585.853	0
600.000 -650.000	3	1.888.670	0	2.041	0	0	0	1.258.441	1.471	626.717
650.000 -700.000	2	1.363.273	0	508.333	0	0	0	23.669	831.271	0
700.000 -800.000	4	3.027.011	0	1.196	0	0	0	1.630.915	1.394.901	0
800.000 -900.000	1	842.503	0	842.503	0	0	0	0	0	0
900.000 ΚΑΙ ΑΝΩ	4	5.716.319	0	3.564.939	0	0	0	746.158	1.405.222	0
ΣΥΝΟΛΟ.....	2.647.476	19.118.543.712	77.636.128	2.372.924.438	839.745	1.697.535.603	395.442.571	13.751.551.858	846.115.810	54.133.689

ΠΙΝΑΚΑΣ 8**ΣΥΝΟΛΙΚΟ**

ΑΡΙΘΜΟΣ ΦΟΡΟΛΟΓΟΥΜΕΝΩΝ ΚΑΙ ΔΗΛΩΘΕΝ ΕΙΣΟΔΗΜΑ ΑΠΟ ΚΑΘΕ ΚΑΤΗΓΟΡΙΑ
ΚΑΤΑ ΚΛΙΜΑΚΙΑ ΕΙΣΟΔΗΜΑΤΟΣ ΤΩΝ ΕΠΙ ΜΕΡΟΥΣ ΚΑΤΗΓΟΡΙΩΝ

ΟΙΚΟΝΟΜΙΚΟ ΕΤΟΣ 2008	ΑΠΟ ΟΙΚΟΔΟΜΕΣ ΚΑΙ ΓΑΙΕΣ		ΑΠΟ ΚΙΝΗΤΕΣ ΑΞΙΕΣ		ΑΠΟ ΒΙΟΜΗΧΑΝΙΚΕΣ ΚΑΙ ΕΜΠΟΡΙΚΕΣ ΕΠΙΧΕΙΡΗΣΕΙΣ		ΑΠΟ ΓΕΩΡΓΙΚΕΣ ΕΠΙΧΕΙΡΗΣΕΙΣ		ΑΠΟ ΜΙΣΘΩΤΕΣ ΥΠΗΡΕΣΙΕΣ		ΑΠΟ ΕΛΕΥΘΕΡΙΑ ΕΠΑΓΓΕΛΜΑΤΑ		ΑΠΟ ΑΛΛΟΔΑΠΗ	
	ΚΛΙΜΑΚΙΑ ΕΙΣΟΔΗΜΑΤΟΣ ΠΗΓΩΝ σε ευρώ	ΑΡΙΘΜΟΣ ΦΟΡΟΛΟΓΟΥ ΜΕΝΩΝ (Φορολογικών δηλώσεων)	ΔΗΛΩΘΕΝ ΕΙΣΟΔΗΜΑ	ΑΡΙΘΜΟΣ ΦΟΡ/ΝΩΝ	ΔΗΛΩΘΕΝ ΕΙΣΟΔΗΜΑ	ΑΡΙΘΜΟΣ ΦΟΡ/ΝΩΝ	ΔΗΛΩΘΕΝ ΕΙΣΟΔΗΜΑ	ΑΡΙΘΜΟΣ ΦΟΡ/ΝΩΝ	ΔΗΛΩΘΕΝ ΕΙΣΟΔΗΜΑ	ΑΡΙΘΜΟΣ ΦΟΡ/ΝΩΝ	ΔΗΛΩΘΕΝ ΕΙΣΟΔΗΜΑ	ΑΡΙΘΜΟΣ ΦΟΡ/ΝΩΝ	ΔΗΛΩΘΕΝ ΕΙΣΟΔΗΜΑ	ΑΡΙΘΜΟΣ ΦΟΡ/ΝΩΝ
	Σε ευρώ	Σε ευρώ	Σε ευρώ	Σε ευρώ	Σε ευρώ	Σε ευρώ	Σε ευρώ	Σε ευρώ	Σε ευρώ	Σε ευρώ	Σε ευρώ	Σε ευρώ	Σε ευρώ	Σε ευρώ
< 1.000	519.616	207.400.378	630	213.374	55.062	26.949.090	690.425	199.897.569	45.212	26.731.936	89.868	36.819.294	1.883	845.220
1.000 - 2.000	217.376	317.372.133	211	303.426	50.586	75.222.001	123.622	176.370.971	81.821	124.220.230	52.509	74.783.125	1.519	2.279.594
2.000 - 3.000	177.436	443.691.502	131	319.155	45.325	112.828.551	61.437	151.060.479	93.717	234.612.872	31.408	76.961.195	1.720	4.324.116
3.000 - 4.000	160.135	560.377.107	78	279.165	40.010	139.510.844	38.532	133.451.533	170.329	612.359.867	22.870	78.918.711	1.901	6.643.837
4.000 - 5.000	104.534	467.843.503	68	302.473	36.755	164.873.810	27.571	123.227.356	193.110	862.608.369	20.178	89.571.272	2.191	9.858.793
5.000 - 6.000	77.790	425.648.963	58	318.227	33.668	184.655.128	20.407	111.687.499	165.498	905.486.858	15.437	83.157.582	2.317	12.746.269
6.000 - 7.000	57.898	375.929.643	33	213.952	32.106	208.166.218	15.544	100.672.087	160.937	1.044.623.995	11.978	77.080.539	2.293	14.884.917
7.000 - 8.000	44.587	334.077.007	80	611.938	28.685	214.654.602	12.567	94.055.508	208.825	1.564.359.110	10.713	79.945.693	2.222	16.683.947
8.000 - 9.000	35.284	299.250.190	23	191.530	32.672	274.226.299	11.427	96.971.880	322.062	2.745.383.666	10.781	91.133.492	2.085	17.649.964
9.000 - 10.000	29.528	279.857.063	18	172.492	27.075	256.477.591	10.701	101.546.860	306.472	2.910.857.387	10.033	94.926.670	1.792	17.012.021
10.000 - 11.000	24.064	252.194.736	21	221.443	23.788	249.572.154	9.538	99.715.102	238.466	2.498.445.393	11.268	117.637.090	1.665	17.463.238
11.000 - 12.000	20.463	235.172.957	17	193.023	23.332	267.679.170	5.026	57.616.467	218.962	2.517.282.193	8.779	100.808.965	1.409	16.169.989
12.000 - 13.000	16.843	210.397.616	8	98.370	21.415	267.118.430	3.608	44.932.424	194.912	2.430.897.901	8.364	104.110.433	1.308	16.317.358
13.000 - 14.000	14.461	195.120.211	11	148.716	24.760	331.270.909	2.301	30.982.004	156.706	2.113.520.730	6.995	94.260.992	1.068	14.464.743
14.000 - 15.000	12.221	177.013.821	4	57.597	19.114	276.132.970	1.667	24.133.888	138.713	2.009.867.054	6.280	90.915.148	821	11.894.191
15.000 - 16.000	10.592	163.979.905	29	448.898	15.707	243.205.420	1.318	20.369.446	125.457	1.944.092.955	5.654	87.464.318	685	10.605.279
16.000 - 17.000	9.050	149.254.373	10	165.512	20.057	327.649.709	1.045	17.232.404	121.684	2.007.691.724	5.052	83.240.580	580	9.558.448
17.000 - 18.000	8.201	143.410.442	5	87.768	12.310	215.291.860	902	15.762.561	112.206	1.962.792.091	4.394	76.841.728	451	7.875.245
18.000 - 19.000	7.045	130.259.612	11	204.884	11.266	208.318.210	708	13.083.496	98.549	1.822.425.005	4.177	77.206.241	397	7.336.088
19.000 - 20.000	6.130	119.492.023	8	155.129	9.790	190.839.753	675	13.155.256	89.653	1.747.577.748	3.743	72.939.895	333	6.487.167
20.000 - 22.000	10.249	214.898.118	7	144.680	17.201	360.478.921	1.009	21.044.902	162.172	3.401.838.106	6.433	134.701.575	410	8.550.344
22.000 - 24.000	8.083	185.656.006	3	69.316	14.037	322.381.399	550	12.571.020	135.461	3.109.761.928	5.307	121.892.895	253	5.776.217
24.000 - 26.000	6.499	162.279.938	10	250.303	11.686	291.804.541	316	7.863.224	109.461	2.733.055.563	4.572	114.112.109	203	5.062.109
26.000 - 28.000	5.475	147.601.200	6	161.462	9.882	266.436.493	199	5.345.083	89.860	2.422.381.137	3.879	104.637.864	140	3.769.087
28.000 - 30.000	4.401	127.464.806	4	116.227	8.573	248.259.994	140	4.045.903	73.972	2.143.647.722	3.304	95.719.112	104	3.013.770
30.000 - 33.000	5.404	169.847.322	3	93.616	10.326	324.676.754	154	4.816.672	86.693	2.727.064.916	4.205	132.141.157	152	4.781.111
33.000 - 36.000	4.139	142.651.123	2	66.108	8.029	276.779.657	89	3.057.652	75.468	2.602.081.959	3.512	121.008.384	97	3.334.793
36.000 - 39.000	3.299	123.558.948	3	108.899	6.378	238.907.599	40	1.502.275	64.180	2.404.399.503	2.882	107.936.801	70	2.629.134
39.000 - 42.000	2.656	107.424.819	1	39.474	5.347	216.310.245	32	1.294.547	55.999	2.265.895.462	2.434	98.478.931	48	1.935.013
42.000 - 45.000	2.200	95.569.423	1	44.206	4.194	182.228.738	27	1.169.312	48.231	2.096.319.119	2.085	90.610.128	23	1.000.864
45.000 - 50.000	2.995	141.798.965	1	45.207	5.453	258.267.522	30	1.426.231	60.208	2.849.569.495	2.840	134.734.308	44	2.093.033
50.000 - 55.000	2.196	115.119.992	3	153.374	3.916	205.141.857	15	788.270	38.224	1.998.868.355	2.224	116.559.509	28	1.472.488
55.000 - 60.000	1.644	94.407.299	0	0	3.032	173.911.980	15	861.905	25.029	1.435.570.825	1.793	102.938.945	23	1.307.876
60.000 - 65.000	1.272	79.288.205	0	0	2.306	143.844.718	11	679.227	16.874	1.052.259.444	1.437	89.680.220	22	1.363.031
65.000 - 70.000	1.003	67.624.423	0	0	1.908	128.661.184	2	135.548	11.716	789.013.023	1.153	77.743.239	17	1.140.908
70.000 - 75.000	837	60.571.535	0	0	1.510	109.376.874	4	291.184	8.516	616.367.561	1.032	74.752.978	14	996.296
75.000 - 80.000	691	53.434.493	0	0	1.189	92.126.527	5	383.770	6.111	472.880.161	787	60.908.004	8	624.433
80.000 - 85.000	527	43.398.447	0	0	1.023	84.353.789	2	161.875	4.422	364.133.388	665	54.846.649	10	835.959
85.000 - 90.000	467	40.861.675	0	0	841	73.502.165	3	262.915	3.427	299.402.439	540	47.185.887	15	1.305.158
90.000 - 95.000	380	35.194.230	0	0	708	65.426.999	3	275.239	2.543	234.934.506	445	41.104.526	9	831.767
95.000 - 100.000	371	36.176.411	0	0	566	55.146.428	3	292.585	1.946	189.614.318	428	41.681.198	10	980.276
100.000 - 110.000	563	58.985.905	1	107.600	971	101.882.087	0	0	2.823	295.548.244	588	61.483.939	14	1.459.023

ΠΙΝΑΚΑΣ 8**ΣΥΝΟΛΙΚΟ**

ΑΡΙΘΜΟΣ ΦΟΡΟΛΟΓΟΥΜΕΝΩΝ ΚΑΙ ΔΗΛΩΘΕΝ ΕΙΣΟΔΗΜΑ ΑΠΟ ΚΑΘΕ ΚΑΤΗΓΟΡΙΑ
ΚΑΤΑ ΚΛΙΜΑΚΙΑ ΕΙΣΟΔΗΜΑΤΟΣ ΤΩΝ ΕΠΙ ΜΕΡΟΥΣ ΚΑΤΗΓΟΡΙΩΝ

ΟΙΚΟΝΟΜΙΚΟ ΕΤΟΣ 2008	ΑΠΟ ΟΙΚΟΔΟΜΕΣ ΚΑΙ ΓΑΙΕΣ		ΑΠΟ ΚΙΝΗΤΕΣ ΑΞΙΕΣ		ΑΠΟ ΒΙΟΜΗΧΑΝΙΚΕΣ ΚΑΙ ΕΜΠΟΡΙΚΕΣ ΕΠΙΧΕΙΡΗΣΕΙΣ		ΑΠΟ ΓΕΩΡΓΙΚΕΣ ΕΠΙΧΕΙΡΗΣΕΙΣ		ΑΠΟ ΜΙΣΘΩΤΕΣ ΥΠΗΡΕΣΙΕΣ		ΑΠΟ ΕΛΕΥΘΕΡΙΑ ΕΠΑΓΓΕΛΜΑΤΑ		ΑΠΟ ΑΛΛΟΔΑΠΗ	
	ΚΛΙΜΑΚΙΑ ΕΙΣΟΔΗΜΑΤΟΣ ΠΗΓΩΝ σε ευρώ	ΑΡΙΘΜΟΣ ΦΟΡΟΛΟΓΟΥ ΜΕΝΩΝ (Φορολογικών δηλώσεων)	ΔΗΛΩΘΕΝ ΕΙΣΟΔΗΜΑ	ΑΡΙΘΜΟΣ ΦΟΡ/ΝΩΝ	ΔΗΛΩΘΕΝ ΕΙΣΟΔΗΜΑ	ΑΡΙΘΜΟΣ ΦΟΡ/ΝΩΝ	ΔΗΛΩΘΕΝ ΕΙΣΟΔΗΜΑ	ΑΡΙΘΜΟΣ ΦΟΡ/ΝΩΝ	ΔΗΛΩΘΕΝ ΕΙΣΟΔΗΜΑ	ΑΡΙΘΜΟΣ ΦΟΡ/ΝΩΝ	ΔΗΛΩΘΕΝ ΕΙΣΟΔΗΜΑ	ΑΡΙΘΜΟΣ ΦΟΡ/ΝΩΝ	ΔΗΛΩΘΕΝ ΕΙΣΟΔΗΜΑ	ΑΡΙΘΜΟΣ ΦΟΡ/ΝΩΝ
110.000 -120.000	373	42.810.659	0	0	698	80.103.147	3	339.845	1.810	207.583.687	470	53.955.023	15	1.741.526
120.000 -130.000	328	40.905.759	0	0	534	66.688.528	2	247.172	1.307	163.063.201	346	43.206.173	14	1.736.595
130.000 -140.000	246	33.166.511	1	132.983	389	52.570.959	1	136.797	923	124.346.269	267	35.976.325	10	1.358.949
140.000 -150.000	183	26.534.050	0	0	304	44.022.144	0	0	672	97.307.057	242	35.061.116	11	1.610.556
150.000 -160.000	153	23.743.482	0	0	237	36.626.966	0	0	483	74.697.566	169	26.084.336	6	920.985
160.000 -170.000	138	22.725.681	1	163.478	228	37.558.808	0	0	396	65.263.775	124	20.425.047	4	658.792
170.000 -180.000	114	19.946.308	0	0	144	25.211.836	0	0	288	50.395.241	104	18.161.479	4	691.809
180.000 -200.000	160	30.251.131	0	0	230	43.516.552	1	186.372	442	83.661.627	161	30.548.441	8	1.535.691
200.000 -220.000	112	23.457.251	0	0	184	38.535.250	1	205.616	328	68.843.479	105	21.965.289	2	417.714
220.000 -250.000	133	31.340.215	0	0	169	39.404.707	0	0	283	66.358.918	143	33.483.645	14	3.302.787
250.000 -280.000	86	22.579.243	1	271.113	95	25.041.854	0	0	182	47.831.264	85	22.381.627	5	1.344.426
280.000 -310.000	53	15.687.593	0	0	68	19.986.538	0	0	115	33.775.037	60	17.689.270	5	1.463.066
310.000 -340.000	47	15.347.628	0	0	59	19.076.881	0	0	85	27.668.800	38	12.397.767	5	1.618.518
340.000 -370.000	26	9.173.452	0	0	34	11.947.187	0	0	59	20.820.249	27	9.609.690	3	1.071.205
370.000 -400.000	18	6.895.091	0	0	21	8.122.249	0	0	53	20.360.222	16	6.149.050	5	1.909.349
400.000 -450.000	18	7.511.416	0	0	35	14.880.434	0	0	38	15.878.593	22	9.396.196	4	1.665.629
450.000 -500.000	13	6.243.949	0	0	17	8.051.527	0	0	39	18.346.624	8	3.804.849	3	1.422.835
500.000 -550.000	10	5.185.877	0	0	29	15.133.387	0	0	35	18.163.775	14	7.337.737	1	533.971
550.000 -600.000	6	3.431.761	0	0	6	3.451.814	0	0	17	9.835.270	7	4.046.066	1	567.283
600.000 -650.000	4	2.490.642	0	0	5	3.135.761	0	0	15	9.342.410	5	3.130.498	2	1.265.343
650.000 -700.000	3	2.050.587	0	0	3	2.018.144	0	0	12	7.964.091	5	3.374.972	4	2.671.125
700.000 -800.000	3	2.188.601	1	742.046	6	4.460.684	0	0	17	12.817.458	5	3.669.111	0	0
800.000 -900.000	5	4.259.286	0	0	4	3.363.042	0	0	13	10.912.501	3	2.605.816	0	0
900.000 ΚΑΙ ΑΝΩ	10	13.790.961	0	0	15	23.505.246	0	0	27	34.526.730	10	11.620.262	2	2.072.290
ΣΥΝΟΛΟ.....	1.620.847	8.203.273.602	1.503	7.417.167	686.073	9.080.962.830	1.041.678	1.695.309.929	4.334.266	69.880.208.104	395.462	4.149.661.106	30.482	306.943.559

ΠΙΝΑΚΑΣ 8Α

Α.Του υποχρέου

ΑΡΙΘΜΟΣ ΦΟΡΟΛΟΓΟΥΜΕΝΩΝ ΚΑΙ ΔΗΛΩΘΕΝ ΕΙΣΟΔΗΜΑ ΑΠΟ ΚΑΘΕ ΚΑΤΗΓΟΡΙΑ ΚΑΤΑ ΚΛΙΜΑΚΙΑ ΕΙΣΟΔΗΜΑΤΟΣ ΤΩΝ ΕΠΙ ΜΕΡΟΥΣ ΚΑΤΗΓΟΡΙΩΝ

ΟΙΚΟΝΟΜΙΚΟ ΕΤΟΣ 2008	ΑΠΟ ΟΙΚΟΔΟΜΕΣ ΚΑΙ ΓΑΙΕΣ		ΑΠΟ ΚΙΝΗΤΕΣ ΑΞΙΕΣ		ΑΠΟ ΒΙΟΜΗΧΑΝΙΚΕΣ ΚΑΙ ΕΜΠΟΡΙΚΕΣ ΕΠΙΧΕΙΡΗΣΕΙΣ		ΑΠΟ ΓΕΩΡΓΙΚΕΣ ΕΠΙΧΕΙΡΗΣΕΙΣ		ΑΠΟ ΜΙΣΘΩΤΕΣ ΥΠΗΡΕΣΙΕΣ		ΑΠΟ ΕΛΕΥΘΕΡΙΑ ΕΠΑΓΓΕΛΜΑΤΑ		ΑΠΟ ΑΛΛΟΔΑΠΗ	
	ΚΛΙΜΑΚΙΑ ΕΙΣΟΔΗΜΑΤΟΣ ΠΗΓΩΝ σε ευρώ	ΑΡΙΘΜΟΣ ΦΟΡΟΛΟΓΟΥ ΜΕΝΩΝ	ΔΗΛΩΘΕΝ ΕΙΣΟΔΗΜΑ	ΑΡΙΘΜΟΣ ΦΟΡ/ΝΩΝ	ΔΗΛΩΘΕΝ ΕΙΣΟΔΗΜΑ	ΑΡΙΘΜΟΣ ΦΟΡ/ΝΩΝ	ΔΗΛΩΘΕΝ ΕΙΣΟΔΗΜΑ	ΑΡΙΘΜΟΣ ΦΟΡ/ΝΩΝ	ΔΗΛΩΘΕΝ ΕΙΣΟΔΗΜΑ	ΑΡΙΘΜΟΣ ΦΟΡ/ΝΩΝ	ΔΗΛΩΘΕΝ ΕΙΣΟΔΗΜΑ	ΑΡΙΘΜΟΣ ΦΟΡ/ΝΩΝ	ΔΗΛΩΘΕΝ ΕΙΣΟΔΗΜΑ	ΑΡΙΘΜΟΣ ΦΟΡ/ΝΩΝ
		Σε ευρώ		Σε ευρώ		Σε ευρώ		Σε ευρώ		Σε ευρώ		Σε ευρώ		Σε ευρώ
< 1.000	486.833	192.579.701	549	185.963	45.903	22.283.937	547.452	145.873.205	46.076	27.407.433	66.799	27.884.013	1.786	823.966
1.000 - 2.000	203.864	298.006.343	192	273.191	41.350	61.488.078	86.446	123.755.215	77.789	117.299.215	39.186	56.153.634	1.537	2.309.562
2.000 - 3.000	148.514	369.693.200	108	260.675	37.414	93.182.606	45.176	111.328.262	91.976	230.212.693	25.013	61.309.424	1.718	4.323.676
3.000 - 4.000	121.456	424.291.764	59	208.550	33.240	115.890.495	29.880	103.590.842	195.374	706.949.953	19.222	66.311.817	2.022	7.083.547
4.000 - 5.000	77.060	344.725.332	55	244.645	30.592	137.188.962	22.106	98.812.522	240.815	1.072.590.858	17.036	75.645.777	2.414	10.861.957
5.000 - 6.000	56.989	311.807.572	51	280.109	28.184	154.571.630	16.764	91.775.817	193.793	1.056.972.326	13.215	71.127.460	2.615	14.392.135
6.000 - 7.000	41.755	271.201.185	32	206.372	27.110	175.704.334	12.825	83.064.293	186.365	1.207.537.858	10.474	67.340.804	3.111	20.286.020
7.000 - 8.000	31.692	237.437.987	76	581.673	24.248	181.424.278	10.713	80.207.630	216.646	1.624.731.437	9.232	68.844.403	2.679	20.097.885
8.000 - 9.000	24.799	210.312.714	20	165.781	28.786	241.086.839	9.910	84.135.327	345.772	2.950.385.719	9.368	79.190.337	2.550	21.586.870
9.000 - 10.000	20.771	196.840.342	17	162.842	23.113	218.819.267	9.735	92.434.265	311.234	2.954.564.275	8.717	82.444.236	2.049	19.438.423
10.000 - 11.000	16.714	175.130.784	20	211.132	20.021	210.055.678	8.706	90.971.768	228.931	2.398.436.687	9.909	103.456.020	1.720	18.013.009
11.000 - 12.000	14.264	163.963.194	13	147.933	20.056	230.011.294	4.291	49.160.668	209.182	2.404.682.611	7.629	87.612.280	1.307	14.082.318
12.000 - 13.000	11.772	147.049.540	7	86.123	18.139	226.202.082	2.895	36.002.452	174.767	2.179.264.610	7.143	88.937.088	1.002	12.465.225
13.000 - 14.000	9.990	134.818.263	11	149.105	21.719	290.246.754	1.595	21.439.624	141.386	1.907.331.570	6.108	82.327.170	532	7.158.656
14.000 - 15.000	8.380	121.398.584	6	87.148	16.176	233.604.331	1.034	14.954.321	127.395	1.845.962.276	5.446	78.838.397	382	5.529.651
15.000 - 16.000	7.099	109.890.765	27	418.117	13.296	205.864.529	746	11.511.912	114.936	1.781.143.254	4.880	75.493.124	293	4.533.358
16.000 - 17.000	5.960	98.269.511	8	132.617	17.767	289.884.283	552	9.096.707	113.022	1.864.883.004	4.372	72.020.556	218	3.587.616
17.000 - 18.000	5.500	96.168.330	4	70.057	10.194	178.272.996	421	7.360.144	103.088	1.803.120.138	3.821	66.826.850	153	2.673.575
18.000 - 19.000	4.673	86.441.912	6	111.765	9.356	172.975.259	338	6.245.876	94.155	1.741.407.909	3.587	66.314.442	116	2.140.369
19.000 - 20.000	3.992	77.795.208	7	135.939	8.105	157.981.268	300	5.853.414	86.508	1.686.082.479	3.167	61.730.125	101	1.966.407
20.000 - 22.000	6.681	140.071.470	4	81.898	14.261	298.849.998	455	9.485.372	159.261	3.342.712.923	5.557	116.344.794	142	2.961.944
22.000 - 24.000	5.374	123.460.201	2	46.479	11.550	265.230.968	195	4.443.788	135.986	3.121.139.881	4.517	103.758.398	76	1.738.967
24.000 - 26.000	4.293	107.159.955	9	225.259	9.555	238.615.151	121	3.012.909	106.870	2.668.872.444	3.870	96.617.433	78	1.942.361
26.000 - 28.000	3.553	95.799.493	5	134.057	7.937	214.057.279	100	2.689.144	81.541	2.196.462.279	3.231	87.140.381	43	1.154.261
28.000 - 30.000	2.878	83.388.415	3	87.955	6.936	200.804.821	63	1.818.685	59.920	1.735.623.416	2.698	78.169.925	35	1.019.285
30.000 - 33.000	3.458	108.693.540	3	93.616	8.305	261.142.207	64	1.999.091	60.983	1.916.453.631	3.387	106.446.187	54	1.687.098
33.000 - 36.000	2.692	92.689.045	1	33.030	6.299	217.143.513	49	1.688.928	48.116	1.658.016.986	2.838	97.781.015	43	1.485.586
36.000 - 39.000	2.121	79.488.348	3	108.899	5.057	189.358.914	20	746.452	35.273	1.320.309.795	2.354	88.093.460	37	1.391.793
39.000 - 42.000	1.697	68.639.946	1	39.474	4.175	168.959.001	20	807.852	25.447	1.027.825.098	1.925	77.843.356	32	1.291.038
42.000 - 45.000	1.411	61.311.087	1	44.206	3.209	139.439.605	20	862.915	18.252	792.743.689	1.591	69.127.329	18	782.104
45.000 - 50.000	1.924	91.067.487	1	45.207	4.178	197.843.830	18	862.036	21.362	1.011.164.179	2.217	105.216.349	37	1.758.650
50.000 - 55.000	1.415	74.137.968	2	100.386	2.981	156.148.757	8	416.526	13.829	722.827.428	1.684	88.141.608	23	1.207.643
55.000 - 60.000	1.057	60.719.978	0	0	2.321	133.174.974	7	397.697	9.413	539.875.965	1.318	75.608.416	20	1.137.684
60.000 - 65.000	795	49.611.534	0	0	1.732	108.071.631	9	558.309	6.128	382.111.413	1.094	68.244.691	19	1.176.074
65.000 - 70.000	635	42.825.967	0	0	1.441	97.205.496	1	68.291	4.260	286.922.910	857	57.778.790	15	1.011.369
70.000 - 75.000	548	39.663.849	0	0	1.130	81.843.054	4	286.180	3.180	230.215.131	725	52.513.766	13	923.214
75.000 - 80.000	406	31.416.481	0	0	887	68.656.097	3	228.472	2.474	191.512.622	567	43.871.349	8	619.449
80.000 - 85.000	350	28.822.731	0	0	751	61.910.111	3	246.462	1.762	145.135.257	470	38.752.846	9	752.907
85.000 - 90.000	278	24.332.287	0	0	642	56.104.693	2	173.951	1.441	125.902.433	370	32.343.982	15	1.305.158
90.000 - 95.000	247	22.854.416	0	0	521	48.114.103	1	91.647	1.128	104.276.994	312	28.775.076	8	741.765
95.000 - 100.000	227	22.127.698	0	0	408	39.746.117	3	292.585	895	87.152.832	272	26.521.456	10	980.276
100.000 - 110.000	356	37.268.387	1	107.600	731	76.649.839	0	0	1.407	147.361.213	411	43.022.684	15	1.557.803
110.000 - 120.000	254	29.126.727	0	0	492	56.421.672	3	339.845	984	112.762.647	292	33.472.002	13	1.504.598

ΠΙΝΑΚΑΣ 8Α

Α.Του υποχρέου

ΑΡΙΘΜΟΣ ΦΟΡΟΛΟΓΟΥΜΕΝΩΝ ΚΑΙ ΔΗΛΩΘΕΝ ΕΙΣΟΔΗΜΑ ΑΠΟ ΚΑΘΕ ΚΑΤΗΓΟΡΙΑ
ΚΑΤΑ ΚΛΙΜΑΚΙΑ ΕΙΣΟΔΗΜΑΤΟΣ ΤΩΝ ΕΠΙ ΜΕΡΟΥΣ ΚΑΤΗΓΟΡΙΩΝ

ΟΙΚΟΝΟΜΙΚΟ ΕΤΟΣ 2008	ΑΠΟ ΟΙΚΟΔΟΜΕΣ ΚΑΙ ΓΑΙΕΣ		ΑΠΟ ΚΙΝΗΤΕΣ ΑΞΙΕΣ		ΑΠΟ ΒΙΟΜΗΧΑΝΙΚΕΣ ΚΑΙ ΕΜΠΟΡΙΚΕΣ ΕΠΙΧΕΙΡΗΣΕΙΣ		ΑΠΟ ΓΕΩΡΓΙΚΕΣ ΕΠΙΧΕΙΡΗΣΕΙΣ		ΑΠΟ ΜΙΣΘΩΤΕΣ ΥΠΗΡΕΣΙΕΣ		ΑΠΟ ΕΛΕΥΘΕΡΙΑ ΕΠΑΓΓΕΛΜΑΤΑ		ΑΠΟ ΑΛΛΟΔΑΠΗ	
	ΚΛΙΜΑΚΙΑ ΕΙΣΟΔΗΜΑΤΟΣ ΠΗΓΩΝ σε ευρώ	ΑΡΙΘΜΟΣ ΦΟΡΟΛΟΓΟΥ ΜΕΝΩΝ	ΔΗΛΩΘΕΝ ΕΙΣΟΔΗΜΑ	ΑΡΙΘΜΟΣ ΦΟΡ/ΝΩΝ	ΔΗΛΩΘΕΝ ΕΙΣΟΔΗΜΑ	ΑΡΙΘΜΟΣ ΦΟΡ/ΝΩΝ	ΔΗΛΩΘΕΝ ΕΙΣΟΔΗΜΑ	ΑΡΙΘΜΟΣ ΦΟΡ/ΝΩΝ	ΔΗΛΩΘΕΝ ΕΙΣΟΔΗΜΑ	ΑΡΙΘΜΟΣ ΦΟΡ/ΝΩΝ	ΔΗΛΩΘΕΝ ΕΙΣΟΔΗΜΑ	ΑΡΙΘΜΟΣ ΦΟΡ/ΝΩΝ	ΔΗΛΩΘΕΝ ΕΙΣΟΔΗΜΑ	ΑΡΙΘΜΟΣ ΦΟΡ/ΝΩΝ
120.000 -130.000	225	28.010.387	0	0	386	48.269.544	2	247.172	647	80.700.906	222	27.654.004	14	1.736.595
130.000 -140.000	155	20.945.676	1	132.983	258	34.862.800	1	136.797	492	66.439.715	160	21.603.626	10	1.358.949
140.000 -150.000	103	14.949.853	0	0	238	34.516.965	0	0	361	52.187.494	147	21.338.334	11	1.610.556
150.000 -160.000	100	15.498.140	0	0	153	23.665.143	0	0	278	43.061.571	114	17.616.238	5	762.046
160.000 -170.000	99	16.311.682	1	163.478	173	28.512.745	0	0	253	41.634.746	79	13.011.243	5	825.042
170.000 -180.000	79	13.818.906	0	0	108	18.916.717	0	0	179	31.316.496	59	10.282.619	4	691.809
180.000 -200.000	98	18.584.902	0	0	190	35.981.938	1	186.372	269	50.935.153	101	19.150.472	8	1.535.691
200.000 -220.000	76	15.886.452	0	0	133	27.840.551	1	205.616	252	52.819.282	69	14.377.805	2	417.714
220.000 -250.000	109	25.565.036	0	0	117	27.314.384	0	0	196	45.927.324	88	20.555.795	13	3.070.377
250.000 -280.000	48	12.629.237	1	271.113	67	17.580.424	0	0	124	32.704.110	57	15.028.729	5	1.344.426
280.000 -310.000	44	13.016.258	0	0	58	17.060.536	0	0	92	26.994.989	40	11.805.982	5	1.463.066
310.000 -340.000	35	11.390.945	0	0	43	13.955.350	0	0	68	22.083.264	25	8.085.441	5	1.618.518
340.000 -370.000	18	6.373.595	0	0	22	7.744.181	0	0	48	16.959.071	18	6.397.257	3	1.071.205
370.000 -400.000	8	3.092.543	0	0	19	7.323.623	0	0	44	16.974.047	8	3.092.476	4	1.538.827
400.000 -450.000	14	5.858.773	0	0	25	10.736.159	0	0	30	12.552.855	13	5.618.277	4	1.665.629
450.000 -500.000	7	3.361.010	0	0	18	8.565.089	0	0	40	18.857.779	7	3.344.613	4	1.903.255
500.000 -550.000	7	3.594.367	0	0	19	9.909.303	0	0	31	16.145.091	12	6.299.485	1	533.971
550.000 -600.000	2	1.145.161	0	0	5	2.889.970	0	0	14	8.066.829	5	2.884.653	1	567.283
600.000 -650.000	2	1.253.373	0	0	4	2.531.523	0	0	13	8.165.587	5	3.107.295	1	638.625
650.000 -700.000	3	2.050.587	0	0	4	2.663.044	0	0	8	5.333.358	3	2.020.422	3	1.998.746
700.000 -800.000	2	1.434.866	1	742.046	5	3.755.685	0	0	16	12.125.824	5	3.669.111	0	0
800.000 -900.000	4	3.394.604	0	0	5	4.205.746	0	0	10	8.538.003	3	2.622.404	0	0
900.000 ΚΑΙ ΑΝΩ	8	9.683.572	0	0	14	22.395.082	0	0	23	29.785.285	7	8.585.767	2	2.072.290
ΣΥΝΟΛΟ.....	1.345.973	5.830.349.164	1.308	6.577.422	572.332	7.383.427.227	813.059	1.299.867.358	4.102.610	56.128.656.246	318.128	3.303.545.297	29.178	252.809.871

ΠΙΝΑΚΑΣ 8B**Β. Της συζύγου**ΑΡΙΘΜΟΣ ΦΟΡΟΛΟΓΟΥΜΕΝΩΝ ΚΑΙ ΔΗΛΩΘΕΝ ΕΙΣΟΔΗΜΑ ΑΠΟ ΚΑΘΕ ΚΑΤΗΓΟΡΙΑ
ΚΑΤΑ ΚΛΙΜΑΚΙΑ ΕΙΣΟΔΗΜΑΤΟΣ ΤΩΝ ΕΠΙ ΜΕΡΟΥΣ ΚΑΤΗΓΟΡΙΩΝ

ΟΙΚΟΝΟΜΙΚΟ ΕΤΟΣ 2008	ΑΠΟ ΟΙΚΟΔΟΜΕΣ ΚΑΙ ΓΑΙΕΣ		ΑΠΟ ΚΙΝΗΤΕΣ ΑΞΙΕΣ		ΑΠΟ ΒΙΟΜΗΧΑΝΙΚΕΣ ΚΑΙ ΕΜΠΟΡΙΚΕΣ ΕΠΙΧΕΙΡΗΣΕΙΣ		ΑΠΟ ΓΕΩΡΓΙΚΕΣ ΕΠΙΧΕΙΡΗΣΕΙΣ		ΑΠΟ ΜΙΣΘΩΤΕΣ ΥΠΗΡΕΣΙΕΣ		ΑΠΟ ΕΛΕΥΘΕΡΙΑ ΕΠΑΓΓΕΛΜΑΤΑ		ΑΠΟ ΑΛΛΟΔΑΠΗ	
	ΚΛΙΜΑΚΙΑ ΕΙΣΟΔΗΜΑΤΟΣ ΠΗΓΩΝ σε Ευρώ	ΑΡΙΘΜΟΣ ΦΟΡΟΛΟΓΟΥ ΜΕΝΩΝ	ΔΗΛΩΘΕΝ ΕΙΣΟΔΗΜΑ	ΑΡΙΘΜΟΣ ΦΟΡ/ΝΩΝ	ΔΗΛΩΘΕΝ ΕΙΣΟΔΗΜΑ	ΑΡΙΘΜΟΣ ΦΟΡ/ΝΩΝ	ΔΗΛΩΘΕΝ ΕΙΣΟΔΗΜΑ	ΑΡΙΘΜΟΣ ΦΟΡ/ΝΩΝ	ΔΗΛΩΘΕΝ ΕΙΣΟΔΗΜΑ	ΑΡΙΘΜΟΣ ΦΟΡ/ΝΩΝ	ΔΗΛΩΘΕΝ ΕΙΣΟΔΗΜΑ	ΑΡΙΘΜΟΣ ΦΟΡ/ΝΩΝ	ΔΗΛΩΘΕΝ ΕΙΣΟΔΗΜΑ	ΑΡΙΘΜΟΣ ΦΟΡ/ΝΩΝ
		Σε ευρώ	Σε ευρώ		Σε ευρώ	Σε ευρώ		Σε ευρώ	Σε ευρώ		Σε ευρώ	Σε ευρώ		Σε ευρώ
< 1.000	180.845	68.104.309	175	60.183	14.998	7.371.999	264.942	75.991.054	15.961	9.382.739	30.880	11.807.555	532	263.113
1.000 - 2.000	82.882	123.009.670	49	71.157	13.897	20.682.897	44.134	62.399.088	39.991	60.984.456	17.068	24.025.239	642	986.164
2.000 - 3.000	68.780	171.852.093	17	40.518	11.838	29.394.969	19.176	46.923.432	36.508	91.283.679	8.486	20.753.875	919	2.328.049
3.000 - 4.000	60.507	211.777.892	20	74.182	10.293	35.894.768	10.631	36.725.006	94.023	342.933.122	5.382	18.596.137	957	3.367.460
4.000 - 5.000	38.585	172.691.657	15	66.719	9.118	40.920.974	6.806	30.374.959	105.925	471.376.717	4.886	21.635.028	1.045	4.717.561
5.000 - 6.000	26.813	146.662.152	6	30.698	8.120	44.540.310	4.547	24.825.749	96.874	527.599.903	3.518	18.883.232	1.071	5.893.222
6.000 - 7.000	19.216	124.697.642	6	38.899	7.281	47.238.858	3.188	20.626.899	92.612	593.976.853	2.516	16.217.110	1.224	7.993.961
7.000 - 8.000	14.516	108.699.549	5	39.125	6.517	48.801.120	2.406	17.991.237	53.984	406.064.661	2.321	17.323.880	799	5.979.617
8.000 - 9.000	11.429	96.948.852	4	34.330	5.924	50.243.744	2.171	18.398.030	60.118	513.254.436	2.253	19.039.007	528	4.467.087
9.000 - 10.000	9.432	89.358.466	2	18.273	5.657	53.678.421	1.931	18.327.455	55.391	526.068.278	2.107	19.953.627	344	3.255.025
10.000 - 11.000	7.441	77.981.208	3	31.046	5.122	53.729.339	1.688	17.616.786	53.619	562.394.457	2.121	22.166.503	217	2.261.762
11.000 - 12.000	6.262	71.959.853	4	45.553	4.524	51.984.760	631	7.229.109	46.776	537.321.948	1.766	20.293.448	145	1.662.290
12.000 - 13.000	4.846	60.518.752	3	37.000	4.382	54.695.357	403	5.015.777	37.466	467.606.863	1.716	21.360.339	105	1.306.171
13.000 - 14.000	4.138	55.803.029	2	27.015	4.187	56.369.587	230	3.094.832	31.990	431.560.485	1.470	19.835.469	98	1.320.269
14.000 - 15.000	3.398	49.196.312	1	14.668	3.839	55.457.093	140	2.018.978	29.286	424.602.252	1.333	19.298.954	74	1.066.813
15.000 - 16.000	2.864	44.328.429	3	46.322	3.120	48.320.894	96	1.481.991	28.896	447.931.295	1.199	18.565.189	57	881.768
16.000 - 17.000	2.404	39.644.877	1	16.547	3.032	49.885.448	78	1.289.674	30.548	504.489.969	1.057	17.424.965	55	906.063
17.000 - 18.000	2.166	37.863.644	0	0	2.456	42.949.124	55	963.693	34.202	598.641.844	875	15.294.051	33	577.836
18.000 - 19.000	1.794	33.150.331	3	55.767	2.131	39.390.750	36	664.616	33.830	625.833.495	782	14.447.055	30	555.160
19.000 - 20.000	1.518	29.600.165	1	19.190	1.898	36.995.513	19	370.721	33.778	658.732.983	754	14.687.111	18	350.512
20.000 - 22.000	2.580	54.044.490	1	20.712	3.174	66.527.830	37	772.375	62.226	1.305.384.375	1.251	26.239.350	29	600.009
22.000 - 24.000	1.922	44.134.473	0	0	2.588	59.435.343	19	431.063	42.919	982.920.757	1.059	24.322.964	15	344.136
24.000 - 26.000	1.532	38.236.473	1	25.791	2.213	55.211.814	13	321.585	24.786	618.003.896	882	22.025.750	9	225.875
26.000 - 28.000	1.219	32.841.438	1	26.049	1.816	48.950.616	11	298.338	15.538	418.278.631	785	21.172.154	4	106.933
28.000 - 30.000	1.040	30.106.814	0	0	1.569	45.463.291	16	466.271	9.654	279.501.700	627	18.160.728	4	116.295
30.000 - 33.000	1.219	38.269.690	0	0	1.797	56.505.615	7	219.316	9.162	287.302.297	818	25.727.610	10	313.586
33.000 - 36.000	859	29.559.242	0	0	1.457	50.194.802	5	171.275	6.116	210.421.818	643	22.147.775	5	172.342
36.000 - 39.000	719	26.930.750	0	0	1.083	40.580.369	0	0	4.410	165.049.661	510	19.103.714	3	112.088
39.000 - 42.000	545	22.028.847	0	0	873	35.306.115	5	201.424	2.930	118.373.684	431	17.440.466	1	40.944
42.000 - 45.000	455	19.753.370	0	0	688	29.887.058	2	85.581	2.143	93.112.251	400	17.382.586	2	87.567
45.000 - 50.000	559	26.504.348	0	0	913	43.278.387	3	146.258	2.395	113.461.625	539	25.510.221	0	0
50.000 - 55.000	446	23.403.913	0	0	624	32.703.373	0	0	1.457	76.116.182	413	21.668.795	3	162.322
55.000 - 60.000	326	18.747.147	0	0	507	29.111.424	0	0	980	56.194.599	350	20.103.627	2	116.001
60.000 - 65.000	274	17.101.417	0	0	402	25.013.390	0	0	573	35.669.763	280	17.498.324	2	124.746
65.000 - 70.000	193	13.030.757	0	0	326	21.991.292	0	0	375	25.236.123	228	15.335.124	2	132.532
70.000 - 75.000	166	12.036.002	0	0	242	17.540.211	0	0	301	21.831.624	201	14.542.832	0	0
75.000 - 80.000	150	11.573.032	0	0	210	16.297.507	0	0	215	16.624.599	161	12.485.164	0	0

ΠΙΝΑΚΑΣ 8B**Β. Της συζύγου**ΑΡΙΘΜΟΣ ΦΟΡΟΛΟΓΟΥΜΕΝΩΝ ΚΑΙ ΔΗΛΩΘΕΝ ΕΙΣΟΔΗΜΑ ΑΠΟ ΚΑΘΕ ΚΑΤΗΓΟΡΙΑ
ΚΑΤΑ ΚΛΙΜΑΚΙΑ ΕΙΣΟΔΗΜΑΤΟΣ ΤΩΝ ΕΠΙ ΜΕΡΟΥΣ ΚΑΤΗΓΟΡΙΩΝ

ΟΙΚΟΝΟΜΙΚΟ ΕΤΟΣ 2008	ΑΠΟ ΟΙΚΟΔΟΜΕΣ ΚΑΙ ΓΑΙΕΣ		ΑΠΟ ΚΙΝΗΤΕΣ ΑΞΙΕΣ		ΑΠΟ ΒΙΟΜΗΧΑΝΙΚΕΣ ΚΑΙ ΕΜΠΟΡΙΚΕΣ ΕΠΙΧΕΙΡΗΣΕΙΣ		ΑΠΟ ΓΕΩΡΓΙΚΕΣ ΕΠΙΧΕΙΡΗΣΕΙΣ		ΑΠΟ ΜΙΣΘΩΤΕΣ ΥΠΗΡΕΣΙΕΣ		ΑΠΟ ΕΛΕΥΘΕΡΙΑ ΕΠΑΓΓΕΛΜΑΤΑ		ΑΠΟ ΑΛΛΟΔΑΠΗ	
	ΚΛΙΜΑΚΙΑ ΕΙΣΟΔΗΜΑΤΟΣ ΠΗΓΩΝ σε Ευρώ	ΑΡΙΘΜΟΣ ΦΟΡΟΛΟΓΟΥ ΜΕΝΩΝ	ΔΗΛΩΘΕΝ ΕΙΣΟΔΗΜΑ	ΑΡΙΘΜΟΣ ΦΟΡ/ΝΩΝ	ΔΗΛΩΘΕΝ ΕΙΣΟΔΗΜΑ	ΑΡΙΘΜΟΣ ΦΟΡ/ΝΩΝ	ΔΗΛΩΘΕΝ ΕΙΣΟΔΗΜΑ	ΑΡΙΘΜΟΣ ΦΟΡ/ΝΩΝ	ΔΗΛΩΘΕΝ ΕΙΣΟΔΗΜΑ	ΑΡΙΘΜΟΣ ΦΟΡ/ΝΩΝ	ΔΗΛΩΘΕΝ ΕΙΣΟΔΗΜΑ	ΑΡΙΘΜΟΣ ΦΟΡ/ΝΩΝ	ΔΗΛΩΘΕΝ ΕΙΣΟΔΗΜΑ	ΑΡΙΘΜΟΣ ΦΟΡ/ΝΩΝ
80.000 - 85.000	93	7.653.665	0	0	159	13.124.610	0	0	161	13.273.822	122	10.061.386	1	83.051
85.000 - 90.000	86	7.527.528	0	0	143	12.522.779	0	0	146	12.759.958	116	10.133.345	0	0
90.000 - 95.000	74	6.844.139	0	0	129	11.930.594	0	0	113	10.442.766	91	8.405.074	0	0
95.000 - 100.000	64	6.222.380	0	0	92	8.967.302	0	0	88	8.579.433	71	6.902.303	0	0
100.000 - 110.000	82	8.631.403	0	0	175	18.348.510	0	0	149	15.562.793	125	13.102.229	0	0
110.000 - 120.000	77	8.809.795	0	0	127	14.597.852	0	0	99	11.283.272	92	10.547.661	0	0
120.000 - 130.000	43	5.384.453	0	0	101	12.555.389	0	0	62	7.728.869	60	7.521.969	0	0
130.000 - 140.000	29	3.921.850	0	0	70	9.434.736	0	0	50	6.733.984	51	6.889.238	0	0
140.000 - 150.000	16	2.317.541	0	0	36	5.212.582	0	0	24	3.489.455	47	6.810.373	0	0
150.000 - 160.000	31	4.823.110	0	0	46	7.137.127	0	0	36	5.554.001	37	5.718.626	0	0
160.000 - 170.000	20	3.274.376	0	0	37	6.119.371	0	0	20	3.299.991	28	4.592.052	0	0
170.000 - 180.000	23	4.028.052	0	0	16	2.802.479	0	0	16	2.813.620	22	3.842.536	0	0
180.000 - 200.000	36	6.818.040	0	0	29	5.536.641	0	0	20	3.805.850	32	6.060.400	1	191.959
200.000 - 220.000	20	4.221.401	0	0	23	4.845.565	0	0	28	5.881.667	23	4.817.903	1	204.273
220.000 - 250.000	12	2.837.860	0	0	31	7.243.705	0	0	16	3.737.825	34	7.839.439	1	232.410
250.000 - 280.000	16	4.184.791	0	0	16	4.215.826	0	0	7	1.812.287	17	4.547.460	0	0
280.000 - 310.000	7	2.058.235	0	0	2	598.948	0	0	6	1.759.817	12	3.487.115	0	0
310.000 - 340.000	5	1.608.154	0	0	6	1.927.570	0	0	4	1.284.531	6	1.963.694	0	0
340.000 - 370.000	3	1.044.320	0	0	6	2.097.327	0	0	2	708.731	5	1.748.356	0	0
370.000 - 400.000	1	386.067	0	0	3	1.168.889	0	0	4	1.543.758	0	0	0	0
400.000 - 450.000	3	1.240.636	0	0	5	2.049.028	0	0	0	0	7	2.949.726	0	0
450.000 - 500.000	2	956.580	0	0	1	457.768	0	0	1	455.601	2	916.137	0	0
500.000 - 550.000	2	1.015.950	0	0	4	2.096.645	0	0	0	0	2	1.034.438	0	0
550.000 - 600.000	1	559.461	0	0	0	0	0	0	0	0	1	585.853	0	0
600.000 - 650.000	0	0	0	0	0	0	0	0	2	1.258.441	0	0	1	626.717
650.000 - 700.000	0	0	0	0	0	0	0	0	0	0	3	2.064.802	0	0
700.000 - 800.000	0	0	0	0	0	0	0	0	3	2.257.364	0	0	0	0
800.000 - 900.000	1	842.503	0	0	0	0	0	0	0	0	0	0	0	0
900.000 ΚΑΙ ΑΝΩ	2	3.561.059	0	0	0	0	0	0	0	0	1	1.098.735	0	0
ΣΥΝΟΛΟ.....	564.789	2.372.924.438	323	839.745	150.073	1.697.535.603	363.426	395.442.571	1.199.015	13.751.551.858	103.075	846.115.810	8.989	54.133.689

ΠΙΝΑΚΑΣ 10(ΟΙΚΟΝΟΜΙΚΟ
ΕΤΟΣ 2008)

ΑΡΙΘΜΟΣ ΦΟΡΟΛΟΓΟΥΜΕΝΩΝ, ΦΟΡΟΛΟΓΟΥΜΕΝΟ ΕΙΣΟΔΗΜΑ ΚΑΙ ΑΝΑΛΟΓΩΝ ΦΟΡΟΣ ΚΛΙΜΑΚΑΣ ΚΑΤΑ

ΚΛΙΜΑΚΙΑ ΦΟΡΟΛΟΓΟΥΜΕΝΟΥ ΕΙΣΟΔΗΜΑΤΟΣ Α) ΣΥΝΟΛΙΚΟΥ Β) ΤΟΥ ΣΥΖΥΓΟΥ Γ) ΤΗΣ ΣΥΖΥΓΟΥ

ΚΛΙΜΑΚΙΑ ΦΟΡΟΛΟΓΟΥΜΕΝΟΥ ΕΙΣΟΔΗΜΑΤΟΣ σε Ευρώ	ΑΡΙΘΜΟΣ ΦΟΡΟΛΟΓΟΥ ΜΕΝΩΝ (φορολογικών δηλώσεων)	ΦΟΡΟΛΟΓΟΥΜΕΝΟ ΕΙΣΟΔΗΜΑ	ΑΝΑΛΟΓΩΝ ΦΟΡΟΣ ΚΛΙΜΑΚΑΣ	ΑΡΙΘΜΟΣ ΦΟΡΟΛΟΓΟΥ ΜΕΝΩΝ	ΦΟΡΟΛΟΓΟΥΜΕΝΟ ΕΙΣΟΔΗΜΑ	ΑΝΑΛΟΓΩΝ ΦΟΡΟΣ ΚΛΙΜΑΚΑΣ	ΑΡΙΘΜΟΣ ΦΟΡΟΛΟΓΟΥ ΜΕΝΩΝ	ΦΟΡΟΛΟΓΟΥΜΕΝΟ ΕΙΣΟΔΗΜΑ	ΑΝΑΛΟΓΩΝ ΦΟΡΟΣ ΚΛΙΜΑΚΑΣ
		ΣΕ ΕΥΡΩ			ΣΕ ΕΥΡΩ			ΣΕ ΕΥΡΩ	
= 0	287.922	0	0	377.046	0	0	829.898	0	30.967
< 1.000	145.308	64.293.254	464.939	167.568	73.946.783	462.069	186.237	70.768.133	105.592
1.000 - 2.000	128.909	192.216.926	736.397	146.421	218.548.335	821.611	107.422	159.132.866	269.005
2.000 - 3.000	138.407	345.976.296	1.064.585	153.733	383.975.852	1.035.099	89.359	222.833.635	310.637
3.000 - 4.000	183.162	650.504.206	1.403.020	211.456	753.456.338	1.213.315	126.147	452.593.913	305.610
4.000 - 5.000	203.175	911.664.468	1.141.363	253.610	1.138.008.016	974.057	133.578	597.134.630	235.994
5.000 - 6.000	187.955	1.028.955.961	1.054.165	232.648	1.272.854.016	885.966	119.621	653.411.155	223.514
6.000 - 7.000	177.045	1.148.456.386	902.230	218.194	1.415.001.987	757.907	109.791	707.950.909	191.787
7.000 - 8.000	215.037	1.610.542.957	837.192	247.064	1.851.928.210	689.235	78.055	585.925.883	141.490
8.000 - 9.000	323.185	2.753.797.053	743.730	376.719	3.210.641.578	606.025	80.940	689.600.412	142.342
9.000 - 10.000	323.376	3.071.167.461	694.955	362.357	3.439.977.997	563.266	74.045	702.772.730	109.367
10.000 - 11.000	275.461	2.886.250.503	736.291	295.332	3.094.099.599	624.955	69.664	730.570.107	144.373
11.000 - 12.000	254.811	2.929.900.719	1.544.524	266.948	3.068.652.054	1.575.015	60.792	698.440.227	537.462
12.000 - 13.000	228.703	2.852.777.697	12.327.677	224.798	2.803.002.606	14.929.663	50.218	626.798.965	3.249.227
13.000 - 14.000	192.854	2.600.124.292	32.831.165	187.116	2.521.783.911	40.476.704	43.268	583.598.623	9.563.312
14.000 - 15.000	170.149	2.465.064.306	53.882.935	163.321	2.365.894.592	67.323.728	38.818	562.566.593	16.055.982
15.000 - 16.000	153.207	2.373.748.366	71.636.967	144.582	2.240.124.862	91.785.983	36.552	566.364.089	23.460.400
16.000 - 17.000	147.839	2.437.383.793	93.461.404	142.346	2.345.742.068	121.201.457	36.631	604.601.847	32.615.915
17.000 - 18.000	131.210	2.295.179.672	102.813.616	124.630	2.179.934.589	137.518.520	38.170	667.959.127	43.586.388
18.000 - 19.000	117.793	2.178.045.587	112.758.283	114.533	2.118.205.590	153.512.329	37.115	686.587.844	51.880.756
19.000 - 20.000	106.773	2.081.308.688	121.625.013	105.110	2.048.754.274	165.946.313	36.678	715.276.904	60.454.707
20.000 - 22.000	192.345	4.034.626.227	269.304.208	190.331	3.993.817.283	371.592.377	68.115	1.429.235.386	141.170.420
22.000 - 24.000	164.318	3.774.375.792	285.715.949	162.912	3.740.732.872	398.877.568	51.937	1.190.918.654	137.118.979
24.000 - 26.000	139.556	3.485.021.247	290.013.388	132.754	3.315.427.247	395.049.767	34.770	867.225.043	111.456.829
26.000 - 28.000	119.247	3.215.995.629	287.195.922	105.223	2.835.852.762	368.997.941	23.643	636.727.467	88.355.175
28.000 - 30.000	101.216	2.933.073.601	276.782.850	80.207	2.323.019.648	325.036.954	16.187	468.578.203	69.572.606
30.000 - 33.000	124.624	3.919.651.602	391.004.255	86.900	2.730.513.795	414.587.259	16.666	523.003.948	83.937.063
33.000 - 36.000	104.807	3.611.831.654	392.223.628	67.340	2.319.884.369	391.038.188	11.402	392.446.844	69.820.697
36.000 - 39.000	88.099	3.300.405.566	384.647.993	50.633	1.895.669.129	348.255.674	8.205	307.185.607	59.487.490
39.000 - 42.000	76.800	3.107.602.473	385.096.476	38.611	1.560.481.389	306.381.075	6.117	247.373.393	51.055.265
42.000 - 45.000	65.898	2.864.098.888	374.729.782	28.805	1.251.233.833	258.990.347	4.725	205.334.721	44.896.752
45.000 - 50.000	86.598	4.101.313.930	587.426.423	35.292	1.671.068.788	367.699.326	5.627	266.418.579	61.663.098
50.000 - 55.000	59.723	3.125.724.214	496.657.600	23.918	1.251.646.058	290.393.433	3.747	196.119.019	48.202.698
55.000 - 60.000	41.358	2.372.247.878	414.642.051	17.316	993.555.087	241.919.797	2.843	163.104.995	41.992.852
60.000 - 65.000	29.796	1.858.279.388	348.355.155	12.384	772.525.669	194.373.929	1.989	124.000.459	33.211.913
65.000 - 70.000	22.043	1.485.403.597	296.610.848	9.128	614.967.413	158.399.089	1.495	100.711.065	27.792.487

ΠΙΝΑΚΑΣ 10(ΟΙΚΟΝΟΜΙΚΟ
ΕΤΟΣ 2008)ΑΡΙΘΜΟΣ ΦΟΡΟΛΟΓΟΥΜΕΝΩΝ, ΦΟΡΟΛΟΓΟΥΜΕΝΟ ΕΙΣΟΔΗΜΑ ΚΑΙ ΑΝΑΛΟΓΩΝ ΦΟΡΟΣ ΚΛΙΜΑΚΑΣ ΚΑΤΑ
ΚΛΙΜΑΚΙΑ ΦΟΡΟΛΟΓΟΥΜΕΝΟΥ ΕΙΣΟΔΗΜΑΤΟΣ Α) ΣΥΝΟΛΙΚΟΥ Β) ΤΟΥ ΣΥΖΥΓΟΥ Γ) ΤΗΣ ΣΥΖΥΓΟΥ

ΚΛΙΜΑΚΙΑ ΦΟΡΟΛΟΓΟΥΜΕΝΟΥ ΕΙΣΟΔΗΜΑΤΟΣ σε Ευρώ	ΑΡΙΘΜΟΣ ΦΟΡΟΛΟΓΟΥ ΜΕΝΩΝ (φορολογικών δηλώσεων)	ΦΟΡΟΛΟΓΟΥΜΕΝΟ ΕΙΣΟΔΗΜΑ	ΑΝΑΛΟΓΩΝ ΦΟΡΟΣ ΚΛΙΜΑΚΑΣ	ΑΡΙΘΜΟΣ ΦΟΡΟΛΟΓΟΥ ΜΕΝΩΝ	ΦΟΡΟΛΟΓΟΥΜΕΝΟ ΕΙΣΟΔΗΜΑ	ΑΝΑΛΟΓΩΝ ΦΟΡΟΣ ΚΛΙΜΑΚΑΣ	ΑΡΙΘΜΟΣ ΦΟΡΟΛΟΓΟΥ ΜΕΝΩΝ	ΦΟΡΟΛΟΓΟΥΜΕΝΟ ΕΙΣΟΔΗΜΑ	ΑΝΑΛΟΓΩΝ ΦΟΡΟΣ ΚΛΙΜΑΚΑΣ
	Α) ΣΥΝΟΛΙΚΟ			Β) ΤΟΥ ΥΠΟΧΡΕΟΥ			Γ) ΤΗΣ ΣΥΖΥΓΟΥ		
	ΣΕ ΕΥΡΩ			ΣΕ ΕΥΡΩ			ΣΕ ΕΥΡΩ		
70.000 - 75.000	16.703	1.209.296.998	253.999.733	7.062	511.158.088	135.161.973	1.142	82.695.734	23.432.979
75.000 - 80.000	12.779	989.083.496	216.822.740	5.621	435.076.447	117.872.812	905	70.123.906	20.364.442
80.000 - 85.000	9.894	815.308.547	185.928.888	4.291	353.443.031	97.184.083	698	57.546.007	16.995.155
85.000 - 90.000	7.840	685.378.219	161.923.114	3.488	304.845.687	85.610.581	604	52.763.903	15.992.280
90.000 - 95.000	6.255	577.838.321	140.788.514	2.873	265.485.030	77.065.968	505	46.639.625	14.310.838
95.000 -100.000	5.226	509.260.703	128.425.816	2.277	221.831.285	65.846.564	401	39.042.739	12.146.249
100.000 -110.000	7.734	810.076.363	211.412.003	3.631	380.271.481	115.420.140	648	67.871.194	21.604.985
110.000 -120.000	5.300	607.967.557	166.757.104	2.571	295.008.640	92.631.527	461	52.836.397	17.207.050
120.000 -130.000	3.806	474.760.055	135.242.637	1.803	224.913.118	72.579.801	327	40.753.607	13.360.689
130.000 -140.000	2.907	391.847.716	114.816.994	1.341	180.805.156	59.830.461	254	34.262.969	11.440.782
140.000 -150.000	2.100	304.218.750	91.295.343	1.091	158.168.403	52.986.281	143	20.703.651	7.038.153
150.000 -160.000	1.579	244.369.848	75.149.594	811	125.527.820	42.655.241	156	24.225.522	8.346.264
160.000 -170.000	1.279	210.682.562	65.919.681	688	113.366.461	38.832.317	126	20.742.151	7.121.955
170.000 -180.000	1.010	176.644.367	56.366.887	542	94.786.364	32.951.280	97	17.007.704	5.957.317
180.000 -200.000	1.465	277.318.745	90.138.184	774	146.680.384	51.296.902	150	28.455.558	10.083.361
200.000 -220.000	1.022	214.098.795	71.339.125	647	135.387.500	48.017.369	101	21.247.370	7.608.786
220.000 -250.000	993	232.006.990	78.770.440	575	134.490.449	48.341.181	105	24.486.214	8.745.125
250.000 -280.000	632	166.457.230	57.238.692	367	96.909.654	35.141.712	63	16.617.542	6.024.289
280.000 -310.000	404	118.723.408	41.823.119	257	75.570.201	27.797.903	27	7.895.970	2.925.182
310.000 -340.000	308	99.911.996	35.815.927	213	69.079.054	25.669.018	25	8.142.607	3.023.354
340.000 -370.000	211	74.488.416	26.777.928	127	44.829.793	16.680.585	16	5.628.385	2.114.355
370.000 -400.000	131	50.336.449	18.239.627	96	37.038.514	13.739.910	9	3.491.961	1.312.471
400.000 -450.000	153	64.556.820	23.708.559	103	43.556.109	16.466.955	16	6.718.730	2.491.484
450.000 -500.000	102	48.294.576	17.814.233	80	37.862.671	14.278.905	7	3.280.307	1.248.505
500.000 -550.000	97	50.591.837	18.964.777	73	38.039.751	14.498.650	6	3.116.467	1.195.492
550.000 -600.000	39	22.548.944	8.440.883	29	16.715.424	6.158.071	3	1.726.088	665.227
600.000 -650.000	39	24.238.109	9.012.735	29	18.085.659	6.978.954	3	1.888.670	730.576
650.000 -700.000	30	20.117.566	7.680.474	27	18.076.381	6.950.542	2	1.363.273	530.121
700.000 -800.000	37	27.824.362	10.611.688	31	23.303.891	9.038.192	4	3.027.011	1.176.235
800.000 -900.000	28	23.471.704	8.967.909	21	17.783.691	6.872.477	1	842.503	330.521
900.000 ΚΑΙ ΑΝΩ	73	99.290.350	38.628.999	60	81.089.496	31.804.260	4	5.490.109	2.159.386
ΣΥΝΟΛΟ.....	5.598.885	93.688.020.077	8.661.889.323	5.598.885	74.514.114.230	7.100.856.562	2.647.476	19.173.905.847	1.561.032.762

ΠΙΝΑΚΑΣ 11

ΚΑΤΑΝΟΜΗ ΑΡΙΘΜΟΥ ΦΟΡΟΛΟΓΟΥΜΕΝΩΝ, ΦΟΡΟΛΟΓΟΥΜΕΝΟΥ ΕΙΣΟΔΗΜΑΤΟΣ, ΦΟΡΟΥ ΚΛΙΜΑΚΑΣ ΠΟΥ ΑΝΑΛΟΓΕΙ

ΣΥΝΟΛΙΚΟ

ΚΑΤΑ ΚΛΙΜΑΚΙΑ ΑΝΑΛΟΓΟΥΝΤΟΣ ΦΟΡΟΥ ΟΙΚΟΝΟΜΙΚΟΥ ΕΤΟΥΣ 2008

ΚΛΙΜΑΚΙΑ ΦΟΡΟΥ	ΦΟΡΟΛΟΓΟΥΜΕΝΟΙ		ΦΟΡΟΛΟΓΟΥΜΕΝΟ ΕΙΣΟΔΗΜΑ		ΑΝΑΛΟΓΩΝ ΦΟΡΟΣ ΚΛΙΜΑΚΑΣ	
	(Ευρώ)	(φορολογικές δηλώσεις) (ΑΡΙΘΜΟΣ) %	(Ευρώ)	%	(Ευρώ)	%
ΜΗΔΕΝ (=0)	3.375.323	60,3	27.337.771.411	29,2	0	0,0
ΜΕΧΡΙ 15	30.645	0,5	241.660.897	0,3	209.742	0,0
15 - 30	21.354	0,4	220.248.819	0,2	473.547	0,0
30 - 45	17.832	0,3	204.347.959	0,2	666.058	0,0
45 - 60	17.020	0,3	204.674.551	0,2	892.013	0,0
60 - 90	30.928	0,6	389.351.278	0,4	2.314.468	0,0
90 - 150	57.885	1,0	761.793.967	0,8	6.943.022	0,1
150 - 200	46.854	0,8	647.596.606	0,7	8.192.796	0,1
200 - 300	79.102	1,4	1.211.746.367	1,3	19.644.926	0,2
300 - 600	190.691	3,4	3.238.866.999	3,5	84.730.203	1,0
600 - 1200	309.557	5,5	5.962.052.909	6,4	275.662.822	3,2
1200 - 1800	249.607	4,5	5.505.484.610	5,9	371.336.924	4,3
1800 - 2400	199.101	3,6	4.927.040.219	5,3	416.008.474	4,8
2400 - 3000	164.217	2,9	4.470.866.917	4,8	441.671.480	5,1
3000 - 6000	436.499	7,8	14.736.809.024	15,7	1.836.082.323	21,2
6000 ΚΑΙ ΠΑΝΩ	372.270	6,6	23.627.707.543	25,2	5.197.060.526	60,0
Σ Υ Ν Ο Λ Ο	5.598.885	100,0	93.688.020.077	100,0	8.661.889.323	100,0
ΑΘΡΩΣΤΙΚΕΣ ΣΕΙΡΕΣ ΑΠΟ ΤΑ ΚΑΤΩΤΕΡΑ ΣΤΑ ΑΝΩΤΕΡΑ ΚΛΙΜΑΚΙΑ						
ΜΗΔΕΝ (=0)	3.375.323	60,3	27.337.771.411	29,2	0	0,0
ΜΕΧΡΙ 15	3.405.968	60,8	27.579.432.308	29,5	209.742	0,0
>> 30	3.427.322	61,2	27.799.681.127	29,7	683.289	0,0
>> 45	3.445.154	61,5	28.004.029.086	29,9	1.349.348	0,0
>> 60	3.462.174	61,8	28.208.703.637	30,1	2.241.360	0,0
>> 90	3.493.102	62,4	28.598.054.916	30,5	4.555.828	0,0
>> 150	3.550.987	63,4	29.359.848.883	31,3	11.498.850	0,1
>> 200	3.597.841	64,2	30.007.445.488	32,0	19.691.646	0,2
>> 300	3.676.943	65,6	31.219.191.856	33,3	39.336.571	0,4
>> 600	3.867.634	69,0	34.458.058.855	36,8	124.066.774	1,4
>> 1200	4.177.191	74,5	40.420.111.764	43,2	399.729.596	4,6
>> 1800	4.426.798	79,0	45.925.596.373	49,1	771.066.520	8,9
>> 2400	4.625.899	82,6	50.852.636.593	54,4	1.187.074.994	13,7
>> 3000	4.790.116	85,5	55.323.503.509	59,2	1.628.746.475	18,8
>> 6000	5.226.615	93,3	70.060.312.534	74,9	3.464.828.797	40,0
ΣΥΝΟΛΙΚΑ	5.598.885	100,0	93.688.020.077	100,0	8.661.889.323	100,0

ΠΙΝΑΚΑΣ 11Α

ΚΑΤΑΝΟΜΗ ΑΡΙΘΜΟΥ ΦΟΡΟΛΟΓΟΥΜΕΝΩΝ, ΦΟΡΟΛΟΓΟΥΜΕΝΟΥ ΕΙΣΟΔΗΜΑΤΟΣ, ΦΟΡΟΥ ΚΛΙΜΑΚΑΣ ΠΟΥ ΑΝΑΛΟΓΕΙ
ΚΑΤΑ ΚΛΙΜΑΚΙΑ ΑΝΑΛΟΓΟΥΝΤΟΣ ΦΟΡΟΥ **ΟΙΚΟΝΟΜΙΚΟΥ ΕΤΟΥΣ 2008**

Α. Του Υπόχρεου		ΦΟΡΟΛΟΓΟΥΜΕΝΟΙ		ΦΟΡΟΛΟΓΟΥΜΕΝΟ ΕΙΣΟΔΗΜΑ		ΑΝΑΛΟΓΩΝ ΦΟΡΟΣ ΚΛΙΜΑΚΑΣ	
ΚΛΙΜΑΚΙΑ ΦΟΡΟΥ		(ΑΡΙΘΜΟΣ)	%	(Ευρώ)	%	(Ευρώ)	%
(Ευρώ)							
= 0		3.525.387	63,0	23.901.861.346	32,1	0	0,0
< 15		30.072	0,5	209.477.306	0,3	204.771	0,0
15 - 30		20.791	0,4	188.729.589	0,3	460.894	0,0
30 - 45		17.416	0,3	175.051.440	0,2	650.773	0,0
45 - 60		16.639	0,3	174.741.855	0,2	872.459	0,0
60 - 90		31.008	0,6	336.593.144	0,5	2.322.657	0,0
90 - 150		56.766	1,0	658.997.848	0,9	6.798.053	0,1
150 - 200		44.863	0,8	556.538.905	0,7	7.845.501	0,1
200 - 300		76.462	1,4	1.048.648.795	1,4	18.996.465	0,3
300 - 600		185.438	3,3	2.783.603.624	3,7	82.440.237	1,2
600 - 1.200		305.151	5,5	5.147.034.192	6,9	272.094.194	3,8
1.200 - 1.800		249.567	4,5	4.796.755.558	6,4	371.400.354	5,2
1.800 - 2.400		199.974	3,6	4.280.156.699	5,7	417.804.108	5,9
2.400 - 3.000		163.795	2,9	3.827.358.539	5,1	440.496.523	6,2
3.000 - 6.000		393.370	7,0	11.089.646.892	14,9	1.626.089.213	22,9
6.000 ΚΑΙ ΠΑΝΩ		282.186	5,0	15.338.918.498	20,6	3.852.380.360	54,3
Σ Υ Ν Ο Λ Ο		5.598.885	100,0	74.514.114.230	100,0	7.100.856.562	100,0

ΑΘΡΟΙΣΤΙΚΕΣ ΣΕΙΡΕΣ ΑΠΟ ΤΑ ΚΑΤΩΤΕΡΑ ΣΤΑ ΑΝΩΤΕΡΑ ΚΛΙΜΑΚΙΑ

ΜΗΔΕΝ (=0)		3.525.387	63,0	23.901.861.346	32,1	0	0,0
ΜΕΧΡΙ 15		3.555.459	63,5	24.111.338.651	32,4	204.771	0,0
>> 30		3.576.250	63,9	24.300.068.240	32,7	665.665	0,0
>> 45		3.593.666	64,2	24.475.119.680	32,9	1.316.438	0,0
>> 60		3.610.305	64,5	24.649.861.535	33,1	2.188.898	0,0
>> 90		3.641.313	65,1	24.986.454.679	33,6	4.511.555	0,0
>> 150		3.698.079	66,1	25.645.452.527	34,5	11.309.608	0,1
>> 200		3.742.942	66,9	26.201.991.433	35,2	19.155.109	0,2
>> 300		3.819.404	68,3	27.250.640.228	36,6	38.151.574	0,5
>> 600		4.004.842	71,6	30.034.243.852	40,3	120.591.811	1,7
>> 1200		4.309.993	77,1	35.181.278.044	47,2	392.686.004	5,5
>> 1800		4.559.560	81,6	39.978.033.602	53,6	764.086.358	10,7
>> 2400		4.759.534	85,2	44.258.190.301	59,3	1.181.890.466	16,6
>> 3000		4.923.329	88,1	48.085.548.840	64,4	1.622.386.990	22,8
>> 6000		5.316.699	95,1	59.175.195.732	79,3	3.248.476.202	45,7
ΣΥΝΟΛΙΚΑ		5.598.885	100,0	74.514.114.230	100,0	7.100.856.562	100,0

ΠΙΝΑΚΑΣ 11Β

ΚΑΤΑΝΟΜΗ ΑΡΙΘΜΟΥ ΦΟΡΟΛΟΓΟΥΜΕΝΩΝ, ΦΟΡΟΛΟΓΟΥΜΕΝΟΥ ΕΙΣΟΔΗΜΑΤΟΣ, ΦΟΡΟΥ ΚΛΙΜΑΚΑΣ ΠΟΥ ΑΝΑΛΟΓΕΙ
ΚΑΤΑ ΚΛΙΜΑΚΙΑ ΑΝΑΛΟΓΟΥΝΤΟΣ ΦΟΡΟΥ **ΟΙΚΟΝΟΜΙΚΟΥ ΕΤΟΥΣ 2008**

Β. Της Συζύγου

ΚΛΙΜΑΚΙΑ ΦΟΡΟΥ (Ευρώ)	ΦΟΡΟΛΟΓΟΥΜΕΝΟΙ		ΦΟΡΟΛΟΓΟΥΜΕΝΟ ΕΙΣΟΔΗΜΑ		ΑΝΑΛΟΓΩΝ ΦΟΡΟΣ ΚΛΙΜΑΚΑΣ	
	(ΑΡΙΘΜΟΣ)	%	(Ευρώ)	%	(Ευρώ)	%
= 0	2.109.741	79,7	7.123.957.013	37,2	0	0,0
< 15	6.830	0,3	42.530.893	0,2	46.782	0,0
15 - 30	4.691	0,2	42.320.294	0,2	104.613	0,0
30 - 45	4.023	0,2	40.809.280	0,2	150.361	0,0
45 - 60	4.046	0,2	41.596.729	0,2	212.600	0,0
60 - 90	7.832	0,3	79.616.844	0,4	587.933	0,0
90 - 150	14.319	0,5	158.805.302	0,8	1.707.394	0,1
150 - 200	10.596	0,4	128.542.295	0,7	1.850.340	0,1
200 - 300	17.312	0,7	229.404.830	1,2	4.298.030	0,3
300 - 600	44.234	1,7	650.828.910	3,4	19.719.549	1,3
600 - 1.200	79.227	3,0	1.315.254.035	6,9	71.071.484	4,6
1.200 - 1.800	75.622	2,9	1.407.275.983	7,3	113.181.541	7,3
1.800 - 2.400	66.830	2,5	1.375.951.597	7,2	139.782.096	9,0
2.400 - 3.000	54.764	2,1	1.234.158.448	6,4	147.056.706	9,4
3.000 - 6.000	98.096	3,7	2.668.272.646	13,9	393.757.779	25,2
6.000 ΚΑΙ ΠΑΝΩ	49.313	1,9	2.634.580.749	13,7	667.505.553	42,8
Σ Υ Ν Ο Λ Ο	2.647.476	100,0	19.173.905.847	100,0	1.561.032.762	100,0

ΑΘΡΟΙΣΤΙΚΕΣ ΣΕΙΡΕΣ ΑΠΟ ΤΑ ΚΑΤΩΤΕΡΑ ΣΤΑ ΑΝΩΤΕΡΑ ΚΛΙΜΑΚΙΑ

ΜΗΔΕΝ (=0)	2.109.741	79,7	7.123.957.013	37,2	0	0,0
ΜΕΧΡΙ 15	2.116.571	80,0	7.166.487.906	37,4	46.782	0,0
>> 30	2.121.262	80,2	7.208.808.199	37,6	151.395	0,0
>> 45	2.125.285	80,4	7.249.617.480	37,8	301.757	0,0
>> 60	2.129.331	80,6	7.291.214.209	38,0	514.357	0,0
>> 90	2.137.163	80,9	7.370.831.052	38,4	1.102.290	0,0
>> 150	2.151.482	81,4	7.529.636.354	39,2	2.809.683	0,1
>> 200	2.162.078	81,8	7.658.178.649	39,9	4.660.023	0,2
>> 300	2.179.390	82,5	7.887.583.479	41,1	8.958.053	0,5
>> 600	2.223.624	84,2	8.538.412.389	44,5	28.677.602	1,8
>> 1200	2.302.851	87,2	9.853.666.424	51,4	99.749.086	6,4
>> 1800	2.378.473	90,1	11.260.942.407	58,7	212.930.627	13,7
>> 2400	2.445.303	92,6	12.636.894.004	65,9	352.712.724	22,7
>> 3000	2.500.067	94,7	13.871.052.452	72,3	499.769.429	32,1
>> 6000	2.598.163	98,4	16.539.325.098	86,2	893.527.209	57,3
ΣΥΝΟΛΙΚΑ	2.647.476	100,0	19.173.905.847	100,0	1.561.032.762	100,0

ΠΙΝΑΚΑΣ 12
ΟΙΚΟΝΟΜΙΚΟ ΕΤΟΣ 2008

ΑΡΙΘΜΟΣ ΦΟΡΟΛΟΓΟΥΜΕΝΩΝ,
ΦΟΡΟΛΟΓΟΥΜΕΝΟ ΕΙΣΟΔΗΜΑ
ΚΑΤΑ ΚΛΙΜΑΚΙΑ ΦΟΡΟΛΟΓΙΚΗΣ
ΚΛΙΜΑΚΑΣ, ΔΗΛΩΘΕΝ
ΕΙΣΟΔΗΜΑ, ΠΡΑΓΜΑΤΙΚΑ
ΑΦΟΡΟΛΟΓΗΤΑ ΠΟΣΑ -
ΠΡΑΓΜΑΤΙΚΕΣ ΜΕΙΩΣΕΙΣ
ΦΟΡΟΥ, ΦΟΡΟΣ ΚΛΙΜΑΚΑΣ,
ΥΠΟΛΟΙΠΟ ΦΟΡΟΥ.

ΣΥΝΟΛΙΚΟ		ΑΠΑΛΛΑΓΕΣ-ΕΚΠΤΩΣΕΙΣ ΑΠΟ ΤΟ ΕΙΣΟΔΗΜΑ										
ΚΛΙΜΑΚΙΑ ΦΟΡΟΛΟΓΟΥΜΕΝΟΥ ΕΙΣΟΔΗΜΑΤΟΣ	ΑΡΙΘΜΟΣ ΦΟΡΟΛΟΓΟΥΜΕΝΩΝ (φορ. δηλώσεων)	ΦΟΡΟΛΟΓΟΥΜΕΝΟ ΕΙΣΟΔΗΜΑ	ΔΗΛΩΘΕΝ ΕΙΣΟΔΗΜΑ	ΟΓΑ ΠΡΟΗΓΟΥΜΕΝΟΥ ΧΡΟΝΟΥ	ΕΙΣΦΟΡΕΣ ΣΕ ΤΑΜΕΙΑ ΑΣΦΑΛΙΣΗΣ	ΔΩΡΕΕΣ	ΤΟΚΟΙ ΣΤΕΓΑΣΤΙΚΩΝ ΔΑΝΕΙΩΝ (ΠΑΛΑΙΩΝ)	ΑΣΦΑΛΙΣΤΡΑ ΖΩΗΣ	ΦΥΣΙΚΟ ΑΕΡΙΟ	ΜΕΤΑΘΕΣΗ	ΟΙΚΟΓΕΝΕΙΑΚΕΣ ΔΑΠΑΝΕΣ ΜΕ ΑΠΟΔΕΙΞΕΙΣ	ΑΤΟΜΙΚΟ ΑΝΑΠΗΡΙΚΟ ΑΦΟΡΟΛΟΓΗΤΟ
ΣΕ ΕΥΡΩ		ΣΕ ΕΥΡΩ										
= 0	287.922	0	28.410.557	0	0	0	0	0	0	0	0	0
1 - 10.500	2.173.057	13.288.975.961	13.076.773.842	906	455.640.902	2.020.740	13.683.974	69.532.507	242.734	2.162.259	2.339.553	124.136.969
10.500 - 12.000	389.512	4.385.606.230	4.349.549.269	1.864	95.727.418	803.382	4.601.777	20.965.023	113.353	665.022	1.088.476	28.835.420
12.000 - 30.000	1.958.531	36.647.638.898	36.543.544.435	15.205	927.357.904	36.512.248	141.877.317	276.004.656	3.324.218	12.004.626	63.089.977	239.365.677
30.000 - 75.000	716.393	30.954.311.188	30.926.226.593	346.714	653.958.176	57.923.786	192.881.672	266.422.226	3.588.890	4.842.994	91.580.472	87.091.751
75.000 ΚΑΙ ΑΝΩ	73.470	8.411.487.801	8.399.271.602	691.153	144.010.982	26.266.071	24.186.060	51.097.560	432.867	286.592	18.646.324	4.766.471
ΣΥΝΟΛΟ	5.598.885	93.688.020.077	93.323.776.297	1.055.843	2.276.695.381	123.526.226	377.230.800	684.021.972	7.702.062	19.961.493	176.744.802	484.196.287

ΠΙΝΑΚΑΣ 12
ΟΙΚΟΝΟΜΙΚΟ ΕΤΟΣ 2008

ΑΡΙΘΜΟΣ ΦΟΡΟΛΟΓΟΥΜΕΝΩΝ,
ΦΟΡΟΛΟΓΟΥΜΕΝΟ ΕΙΣΟΔΗΜΑ
ΚΑΤΑ ΚΛΙΜΑΚΙΑ ΦΟΡΟΛΟΓΙΚΗΣ
ΚΛΙΜΑΚΑΣ, ΔΗΛΩΘΕΝ
ΕΙΣΟΔΗΜΑ, ΠΡΑΓΜΑΤΙΚΑ
ΑΦΟΡΟΛΟΓΗΤΑ ΠΟΣΑ -
ΠΡΑΓΜΑΤΙΚΕΣ ΜΕΙΩΣΕΙΣ
ΦΟΡΟΥ, ΦΟΡΟΣ ΚΛΙΜΑΚΑΣ,
ΥΠΟΛΟΙΠΟ ΦΟΡΟΥ.

ΣΥΝΟΛΙΚΟ		ΜΕΙΩΣΕΙΣ ΦΟΡΟΥ ΚΛΙΜΑΚΑΣ								
ΚΛΙΜΑΚΙΑ ΦΟΡΟΛΟΓΟΥΜΕΝΟΥ ΕΙΣΟΔΗΜΑΤΟΣ	ΑΝΑΠΗΡΙΚΟ ΑΦΟΡΟΛΟΓΗΤΟ ΠΡΟΣΤΑΤΕΥΟΜΕΝΩΝ ΜΕΛΩΝ	ΦΟΡΟΣ ΚΛΙΜΑΚΑΣ	ΕΝΟΙΚΙΟ ΚΥΡΙΑΣ ΚΑΤΟΙΚΙΑΣ	ΕΝΟΙΚΙΟ ΦΟΙΤΗΤΩΝ	ΙΑΤΡΙΚΑ ΕΞΟΔΑ	ΔΙΔΑΚΤΡΑ	ΤΟΚΟΙ ΝΕΩΝ ΣΤΕΓΑΣΤΙΚΩΝ ΔΑΝΕΙΩΝ	ΔΙΑΤΡΟΦΗ ΣΥΖΥΓΟΥ	ΠΑΡΑΜΕΘΟΡΙΟΣ	ΥΠΟΛΟΙΠΟ ΦΟΡΟΥ
ΣΕ ΕΥΡΩ		ΣΕ ΕΥΡΩ								
= 0	0	0	0	0	0	0	0	0	0	0
1 - 10.500	11.028.549	9.376.214	645	0	221	0	416	0	8	9.374.925
10.500 - 12.000	3.330.026	2.267.406	167.548	427	48.898	18.779	30.630	1.219	250	1.998.514
12.000 - 30.000	41.530.261	2.183.257.662	50.694.879	5.546.790	43.039.485	17.628.156	38.518.447	1.339.913	1.819.770	2.010.462.615
30.000 - 75.000	28.935.195	4.509.488.865	19.549.487	11.118.715	60.723.013	31.500.242	43.062.284	725.306	2.407.469	4.325.285.104
75.000 ΚΑΙ ΑΝΩ	2.320.685	2.338.326.288	2.006.726	1.132.169	11.137.441	3.567.921	4.505.685	100.413	149.845	2.314.768.165
ΣΥΝΟΛΟ	87.144.715	9.042.716.436	72.419.286	17.798.102	114.949.057	52.715.098	86.117.462	2.166.852	4.377.342	8.661.889.323

ΠΙΝΑΚΑΣ 12Α ΟΙΚΟΝ. ΕΤΟΣ 2008
ΑΡΙΘΜΟΣ ΦΟΡΟΛΟΓΟΥΜΕΝΩΝ, ΦΟΡΟΛΟΓΟΥΜΕΝΟ ΕΙΣΟΔΗΜΑ ΚΑΤΑ ΚΛΙΜΑΚΙΑ ΦΟΡΟΛΟΓΙΚΗΣ ΚΛΙΜΑΚΑΣ, ΔΗΛΩΘΕΝ ΕΙΣΟΔΗΜΑ, ΠΡΑΓΜΑΤΙΚΑ ΑΦΟΡΟΛΟΓΗΤΑ ΠΟΣΑ - ΠΡΑΓΜΑΤΙΚΕΣ ΜΕΙΩΣΕΙΣ ΦΟΡΟΥ , ΦΟΡΟΣ ΚΛΙΜΑΚΑΣ, ΥΠΟΛΟΙΠΟ ΦΟΡΟΥ.

Α. Του Υπόχρεου

ΑΠΑΛΛΑΓΕΣ-ΕΚΠΤΩΣΕΙΣ ΑΠΟ ΤΟ ΕΙΣΟΔΗΜΑ

ΚΛΙΜΑΚΙΑ ΦΟΡΟΛΟΓΟΥΜΕΝΟΥ ΕΙΣΟΔΗΜΑΤΟΣ	ΑΡΙΘΜΟΣ ΦΟΡΟΛΟΓΟΥΜΕΝΩΝ	ΦΟΡΟΛΟΓΟΥΜΕΝΟ ΕΙΣΟΔΗΜΑ	ΔΗΛΩΘΕΝ ΕΙΣΟΔΗΜΑ	ΟΓΑ ΠΡΟΗΓΟΥΜΕΝΟΥ ΧΡΟΝΟΥ	ΕΙΣΦΟΡΕΣ ΣΕ ΤΑΜΕΙΑ ΑΣΦΑΛΙΣΗΣ	ΔΩΡΕΕΣ	ΤΟΚΟΙ ΣΤΕΓΑΣΤΙΚΩΝ ΔΑΝΕΙΩΝ (ΠΑΛΑΙΩΝ)	ΑΣΦΑΛΙΣΤΡΑΖΩΗΣ	ΦΥΣΙΚΟ ΑΕΡΙΟ	ΜΕΤΑΘΕΣΗ	ΟΙΚΟΓΕΝΕΙΑΚΕΣ ΔΑΠΑΝΕΣ ΜΕ ΑΠΟΔΕΙΞΕΙΣ	ΑΤΟΜΙΚΟ ΑΝΑΠΗΡΙΚΟ ΑΦΟΡΟΛΟΓΗΤΟ
ΣΕ ΕΥΡΩ												
		ΣΕ ΕΥΡΩ										
= 0	377.046	0	47.945.044	0	0	0	0	0	0	0	0	0
1 - 10.500	2.528.136	15.380.928.045	15.160.274.467	1.990	565.215.617	2.914.273	18.905.262	75.348.935	431.043	2.414.169	3.547.278	166.651.095
10.500 - 12.000	410.653	4.621.030.721	4.584.206.811	1.864	101.592.051	1.098.887	6.134.739	23.515.219	185.201	731.647	1.685.021	32.726.521
12.000 - 30.000	1.871.194	34.753.524.303	34.679.439.153	16.396	769.384.379	45.408.483	170.950.478	272.867.718	4.240.880	13.580.339	77.243.729	183.916.228
30.000 - 75.000	377.322	15.570.828.619	15.554.316.370	368.762	298.508.439	39.998.897	66.541.834	129.675.780	1.769.972	1.901.249	43.762.533	29.857.200
75.000 ΚΑΙ ΑΝΩ	34.534	4.187.802.542	4.179.050.740	604.634	56.422.830	15.047.322	7.953.901	21.575.378	146.663	129.570	7.350.404	979.200
ΣΥΝΟΛΟ	5.598.885	74.514.114.230	74.205.232.585	993.646	1.791.123.315	104.467.860	270.486.214	522.983.029	6.773.759	18.756.974	133.588.965	414.130.243

ΠΙΝΑΚΑΣ 12Α ΟΙΚΟΝ. ΕΤΟΣ 2008
ΑΡΙΘΜΟΣ ΦΟΡΟΛΟΓΟΥΜΕΝΩΝ, ΦΟΡΟΛΟΓΟΥΜΕΝΟ ΕΙΣΟΔΗΜΑ ΚΑΤΑ ΚΛΙΜΑΚΙΑ ΦΟΡΟΛΟΓΙΚΗΣ ΚΛΙΜΑΚΑΣ, ΔΗΛΩΘΕΝ ΕΙΣΟΔΗΜΑ, ΠΡΑΓΜΑΤΙΚΑ ΑΦΟΡΟΛΟΓΗΤΑ ΠΟΣΑ - ΠΡΑΓΜΑΤΙΚΕΣ ΜΕΙΩΣΕΙΣ ΦΟΡΟΥ , ΦΟΡΟΣ ΚΛΙΜΑΚΑΣ, ΥΠΟΛΟΙΠΟ ΦΟΡΟΥ.

Α. Του Υπόχρεου

ΜΕΙΩΣΕΙΣ ΦΟΡΟΥ ΚΛΙΜΑΚΑΣ

ΚΛΙΜΑΚΙΑ ΦΟΡΟΛΟΓΟΥΜΕΝΟΥ ΕΙΣΟΔΗΜΑΤΟΣ	ΑΝΑΠΗΡΙΚΟ ΑΦΟΡΟΛΟ ΓΗΤΟ ΠΡΟΣΤΑ ΤΕΥΟΜΕ ΝΩΝ ΜΕΛΩΝ	ΦΟΡΟΣ ΚΛΙΜΑΚΑΣ	ΕΝΟΙΚΙΟ ΚΥΡΙΑΣ ΚΑΤΟΙΚΙΑΣ	ΕΝΟΙΚΙΟ ΦΟΙΤΗΤΩΝ	ΙΑΤΡΙΚΑ ΕΞΟΔΑ	ΔΙΔΑΚΤΡΑ	ΤΟΚΟΙ ΝΕΩΝ ΣΤΕΓΑΣΤΙΚΩΝ ΔΑΝΕΙΩΝ	ΔΙΑΤΡΟΦΗ ΣΥΖΥΓΟΥ	ΠΑΡΑΜΕΘΟΡΙΟΣ	ΥΠΟΛΟΙΠΟ ΦΟΡΟΥ
ΣΕ ΕΥΡΩ		ΣΕ ΕΥΡΩ								
= 0	0	0	0	0	0	0	0	0	0	0
1 - 10.500	15.753.164	8.269.660	268	0	79	0	0	0	8	8.269.011
10.500 - 12.000	4.265.008	2.309.343	186.015	1.551	60.236	20.511	37.103	1.310	587	1.995.689
12.000 - 30.000	48.469.022	2.862.923.311	53.079.751	7.915.264	54.649.456	24.624.681	48.923.229	1.467.126	3.357.249	2.652.414.651
30.000 - 75.000	13.536.000	3.184.988.813	9.646.759	4.914.619	28.192.919	12.735.240	15.270.995	604.684	937.793	3.107.038.783
75.000 ΚΑΙ ΑΝΩ	864.000	1.339.956.494	1.022.533	351.211	3.842.370	1.169.591	1.631.267	76.532	50.054	1.331.138.427
ΣΥΝΟΛΟ	82.887.195	7.398.447.621	63.935.326	13.182.644	86.745.060	38.550.024	65.862.593	2.149.652	4.345.691	7.100.856.562

ΠΙΝΑΚΑΣ 12Β
ΟΙΚΟΝ. ΕΤΟΣ 2008

ΑΡΙΘΜΟΣ ΦΟΡΟΛΟΓΟΥΜΕΝΩΝ,
ΦΟΡΟΛΟΓΟΥΜΕΝΟ ΕΙΣΟΔΗΜΑ
ΚΑΤΑ ΚΛΙΜΑΚΙΑ ΦΟΡΟΛΟΓΙΚΗΣ
ΚΛΙΜΑΚΑΣ, ΔΗΛΩΘΕΝ ΕΙΣΟΔΗΜΑ,
ΠΡΑΓΜΑΤΙΚΑ ΑΦΟΡΟΛΟΓΗΤΑ
ΠΟΣΑ - ΠΡΑΓΜΑΤΙΚΕΣ
ΜΕΙΩΣΕΙΣ ΦΟΡΟΥ, ΦΟΡΟΣ
ΚΛΙΜΑΚΑΣ, ΥΠΟΛΟΙΠΟ ΦΟΡΟΥ.

B. Της Συζύγου

ΑΠΑΛΛΑΓΕΣ-ΕΚΠΤΩΣΕΙΣ ΑΠΟ ΤΟ ΕΙΣΟΔΗΜΑ

ΚΛΙΜΑΚΙΑ ΦΟΡΟΛΟΓΟΥΜΕΝΟΥ ΕΙΣΟΔΗΜΑΤΟΣ	ΑΡΙΘΜΟΣ ΦΟΡΟΛΟΓΟΥΜΕ ΝΩΝ	ΦΟΡΟΛΟΓΟΥΜΕΝΟ ΕΙΣΟΔΗΜΑ	ΔΗΛΩΘΕΝ ΕΙΣΟΔΗΜΑ	ΟΓΑ ΠΡΟΗΓΟΥ ΜΕΝΟΥ ΧΡΟΝΟΥ	ΕΙΣΦΟΡΕΣ ΣΕ ΤΑΜΕΙΑ ΑΣΦΑΛΙΣΗΣ	ΔΩΡΕΕΣ	ΤΟΚΟΙ ΣΤΕΓΑΣΤΙΚΩΝ ΔΑΝΕΙΩΝ (ΠΑΛΑΙΩΝ)	ΑΣΦΑΛΙΣΤΡΑ ΖΩΗΣ	ΦΥΣΙΚΟ ΑΕΡΙΟ	ΜΕΤΑΘΕΣΗ	ΟΙΚΟΓΕΝΕΙΑΚΕΣ ΔΑΠΑΝΕΣ ΜΕ ΑΠΟΔΕΙΞΕΙΣ	ΑΤΟΜΙΚΟ ΑΝΑΠΗΡΙΚΟ ΑΦΟΡΟΛΟΓΗΤΟ
ΣΕ ΕΥΡΩ												
= 0	829.898	0	13.050.869	0	0	0	2.683	1.057	0	0	302	0
1 - 10.500	1.141.391	5.213.030.839	5.175.489.746	368	218.730.415	1.434.344	13.024.146	33.418.892	162.177	154.436	5.079.123	42.936.444
10.500 - 12.000	94.743	1.063.899.759	1.056.714.156	0	26.331.862	328.346	3.489.710	9.095.623	34.523	24.064	1.524.140	3.720.000
12.000 - 30.000	511.625	9.600.822.747	9.582.815.185	9.282	172.559.884	9.255.376	76.832.510	91.467.099	576.097	935.144	27.467.977	21.410.400
30.000 - 75.000	63.953	2.608.289.364	2.604.330.874	52.546	57.530.201	5.274.434	12.292.392	23.697.249	138.516	85.843	7.949.912	1.905.600
75.000 ΚΑΙ ΑΝΩ	5.866	687.863.139	686.142.882	0	10.419.704	2.765.866	1.103.144	3.359.023	16.989	5.033	1.134.383	93.600
ΣΥΝΟΛΟ	2.647.476	19.173.905.847	19.118.543.712	62.196	485.572.066	19.058.366	106.744.585	161.038.943	928.303	1.204.519	43.155.838	70.066.044

ΠΙΝΑΚΑΣ 12B
ΟΙΚΟΝ. ΕΤΟΣ 2008

ΑΡΙΘΜΟΣ ΦΟΡΟΛΟΓΟΥΜΕΝΩΝ,
ΦΟΡΟΛΟΓΟΥΜΕΝΟ ΕΙΣΟΔΗΜΑ
ΚΑΤΑ ΚΛΙΜΑΚΙΑ ΦΟΡΟΛΟΓΙΚΗΣ
ΚΛΙΜΑΚΑΣ, ΔΗΛΩΘΕΝ ΕΙΣΟΔΗΜΑ,
ΠΡΑΓΜΑΤΙΚΑ ΑΦΟΡΟΛΟΓΗΤΑ
ΠΟΣΑ - ΠΡΑΓΜΑΤΙΚΕΣ
ΜΕΙΩΣΕΙΣ ΦΟΡΟΥ, ΦΟΡΟΣ
ΚΛΙΜΑΚΑΣ, ΥΠΟΛΟΙΠΟ ΦΟΡΟΥ.

B. Της Συζύγου

ΜΕΙΩΣΕΙΣ ΦΟΡΟΥ ΚΛΙΜΑΚΑΣ

ΚΛΙΜΑΚΙΑ ΦΟΡΟΛΟΓΟΥΜΕΝΟΥ ΕΙΣΟΔΗΜΑΤΟΣ	ΑΝΑΠΗΡΙΚΟ ΑΦΟΡΟΛΟΓΗΤΟ ΠΡΟΣΤΑΤΕΥΟΜΕΝΩΝ ΜΕΛΩΝ	ΦΟΡΟΣ ΚΛΙΜΑΚΑΣ	ΕΝΟΙΚΙΟ ΚΥΡΙΑΣ ΚΑΤΟΙΚΙΑΣ	ΕΝΟΙΚΙΟ ΦΟΙΤΗΤΩΝ	ΙΑΤΡΙΚΑ ΕΞΟΔΑ	ΔΙΔΑΚΤΡΑ	ΤΟΚΟΙ ΝΕΩΝ ΣΤΕΓΑΣΤΙΚΩΝ ΔΑΝΕΙΩΝ	ΔΙΑΤΡΟΦΗ ΣΥΖΥΓΟΥ	ΠΑΡΑΜΕΘΟΡΙΟΣ	ΥΠΟΛΟΙΠΟ ΦΟΡΟΥ
ΣΕ ΕΥΡΩ		ΣΕ ΕΥΡΩ								
= 0	0	31.545	0	144	278	155	0	0	0	30.967
1 - 10.500	902.320	2.096.333	571	0	1.199	285	2.289	0	0	2.091.872
10.500 - 12.000	120.000	810.579	32.704	13.702	78.959	31.282	12.611	128	0	629.683
12.000 - 30.000	2.820.000	857.687.396	7.284.879	3.855.431	22.207.919	11.827.851	17.459.550	15.150	28.470	788.565.491
30.000 - 75.000	384.000	558.102.519	1.049.795	687.346	5.252.875	2.132.340	2.583.149	783	3.060	545.486.517
75.000 ΚΑΙ ΑΝΩ	31.200	225.540.443	116.011	58.834	662.767	173.161	197.270	1.139	120	224.228.233
ΣΥΝΟΛΟ	4.257.520	1.644.268.815	8.483.960	4.615.458	28.203.997	14.165.074	20.254.869	17.200	31.650	1.561.032.762

ΠΙΝΑΚΑΣ 13Α

ΟΙΚ.ΕΤΟΣ 2008

Πίνακας που εμφανίζει κατανομή σε κλιμάκια ατομικού φορολογητέου εισοδήματος του φορολογητέου εισοδήματος ατόμων που έχουν εισόδημα από μισθούς ή συντάξεις -εν γένει-, χωρίς να αποκλείεται και εισόδημα άλλης πηγής και φορολογούνται με την κλίμακα των μισθωτών.

α/α κλιμακίου	Κλιμάκια ατομικού φορολογητέου εισοδήματος σε ευρώ	Αριθμός φορολογουμένων (άτομα)	Φορολογητέο Εισόδημα	Φορολογούμενο Εισόδημα	Σύνολο Εισοδημάτων	Εισοδήματα Α΄ Πηγής (από ακίνητα)	Εισοδήματα Γ΄ Πηγής (από κινητές αξίες)	Εισοδήματα Δ΄ Πηγής (από Εμπορικές Επιχειρήσεις)	Εισοδήματα Ε΄ Πηγής (από γεωργικές επιχειρήσεις)
Ευρώ									
1	= 0	10.112	0	13.426.300	40.662.667	3.686.377	9.229	331.116	569.438
2	< 1.000	38.993	23.434.843	35.330.670	38.073.416	921.009	205	383.564	529.080
3	1.000 - 2.000	89.898	136.836.968	168.286.048	170.067.528	3.282.279	1.255	963.748	2.206.201
4	2.000 - 3.000	107.767	270.244.423	296.310.622	296.963.934	6.541.583	3.590	1.500.259	3.766.576
5	3.000 - 4.000	220.163	796.076.072	831.366.699	830.439.443	12.511.495	759	2.277.718	6.785.516
6	4.000 - 5.000	288.234	1.290.909.593	1.330.296.578	1.327.985.751	33.095.368	5.069	3.219.195	19.383.537
7	5.000 - 6.000	273.535	1.497.755.760	1.550.719.182	1.547.280.540	46.227.268	6.323	4.595.195	28.944.811
8	6.000 - 7.000	268.742	1.738.973.910	1.815.288.911	1.809.659.472	54.758.222	11.248	6.036.711	34.810.427
9	7.000 - 8.000	266.019	1.993.820.879	2.052.592.224	2.045.554.224	63.265.422	5.886	7.303.437	36.776.551
10	8.000 - 9.000	380.290	3.242.581.007	3.295.790.011	3.287.533.078	77.186.556	12.974	8.317.406	37.630.571
11	9.000 - 10.000	368.424	3.498.380.448	3.556.511.334	3.547.631.143	96.195.635	15.811	9.758.732	37.327.900
12	10.000 - 11.000	302.112	3.166.257.769	3.223.397.793	3.213.084.300	115.062.050	19.026	11.284.431	35.350.946
13	11.000 - 12.000	276.706	3.180.671.060	3.241.155.703	3.230.063.108	123.160.111	29.663	12.706.558	29.928.228
14	12.000 - 13.000	229.234	2.858.541.361	2.920.504.235	2.913.662.946	116.701.250	20.748	11.948.232	19.097.642
15	13.000 - 14.000	187.279	2.526.210.185	2.589.362.789	2.585.894.636	112.628.035	24.932	11.400.445	12.398.627
16	14.000 - 15.000	167.776	2.430.798.722	2.496.378.592	2.494.085.855	108.399.417	34.646	10.114.535	9.185.803
17	15.000 - 16.000	152.628	2.365.302.027	2.432.402.237	2.430.829.557	105.091.129	36.623	9.724.765	7.247.596
18	16.000 - 17.000	148.746	2.454.072.743	2.523.297.607	2.522.272.541	101.346.762	39.218	8.875.191	6.141.206
19	17.000 - 18.000	139.764	2.445.058.004	2.514.809.368	2.514.155.143	97.803.691	23.507	7.665.524	5.234.265
20	18.000 - 19.000	130.137	2.406.929.033	2.476.699.921	2.475.901.582	95.085.582	43.811	7.267.497	4.530.293
21	19.000 - 20.000	121.772	2.373.499.550	2.442.401.589	2.442.019.826	95.169.728	28.917	6.910.011	4.443.534
22	20.000 - 22.000	218.383	4.580.596.485	4.706.350.580	4.705.472.612	186.706.916	92.948	12.370.186	7.801.468
23	22.000 - 24.000	176.572	4.052.548.317	4.156.772.427	4.155.892.589	178.197.043	85.322	10.235.741	6.570.361
24	24.000 - 26.000	134.218	3.350.184.459	3.432.401.795	3.431.819.484	165.699.760	85.618	9.192.519	4.855.897
25	26.000 - 28.000	99.284	2.674.733.619	2.738.630.522	2.737.960.439	144.306.210	142.992	8.283.783	3.738.239
26	28.000 - 30.000	73.630	2.132.051.003	2.182.460.517	2.182.016.962	125.758.468	130.843	7.156.325	2.733.065
27	30.000 - 33.000	77.824	2.444.867.520	2.504.556.660	2.504.016.434	154.295.659	178.487	9.872.792	2.865.753
28	33.000 - 36.000	58.851	2.026.533.699	2.074.740.648	2.074.119.374	126.859.502	167.903	7.567.997	1.986.826
29	36.000 - 39.000	43.054	1.611.352.794	1.648.772.766	1.648.502.830	104.262.513	108.540	5.448.530	1.503.218
30	39.000 - 42.000	31.335	1.266.470.785	1.295.143.219	1.294.846.605	84.354.800	119.365	4.519.234	1.053.267
31	42.000 - 45.000	22.955	997.044.383	1.019.341.480	1.018.980.765	72.180.327	90.172	3.938.032	816.785
32	45.000 - 50.000	27.059	1.280.786.259	1.308.324.110	1.307.800.247	93.325.688	114.829	5.427.909	823.266
33	50.000 - 55.000	17.279	904.028.801	922.968.017	922.697.851	69.463.368	82.154	4.106.893	584.795
34	55.000 - 60.000	12.121	694.932.679	708.736.926	708.489.374	57.145.671	87.025	3.219.172	407.086

ΠΙΝΑΚΑΣ 13Α

ΟΙΚ.ΕΤΟΣ 2008

Πίνακας που εμφανίζει κατανομή σε κλιμάκια ατομικού φορολογητέου εισοδήματος του φορολογητέου εισοδήματος ατόμων που έχουν εισόδημα από μισθούς ή συντάξεις -εν γένει-, χωρίς να αποκλείεται και εισόδημα άλλης πηγής και φορολογούνται με την κλίμακα των μισθωτών.

α/α κλιμάκίου	Κλιμάκια ατομικού φορολογητέου εισοδήματος σε ευρώ	Αριθμός φορολογουμένων (άτομα)	Φορολογητέο Εισόδημα	Φορολογούμενο Εισόδημα	Σύνολο Εισοδημάτων	Εισοδήματα Α΄ Πηγής (από ακίνητα)	Εισοδήματα Γ΄ Πηγής (από κινητές αξίες)	Εισοδήματα Δ΄ Πηγής (από Εμπορικές Επιχειρήσεις)	Εισοδήματα Ε΄ Πηγής (από γεωργικές επιχειρήσεις)
35	60.000 - 65.000	8.335	519.751.463	529.847.492	529.625.252	47.768.710	41.926	2.366.770	309.749
36	65.000 - 70.000	5.733	386.290.010	393.711.834	393.104.123	37.154.009	28.354	1.668.211	192.400
37	70.000 - 75.000	4.338	314.070.802	319.967.813	319.416.492	28.615.690	25.335	1.438.221	155.575
38	75.000 - 80.000	3.305	255.690.598	260.400.705	260.227.908	24.176.030	27.227	1.339.032	88.167
39	80.000 - 85.000	2.425	199.760.702	203.440.941	203.200.696	21.076.924	26.986	855.900	104.406
40	85.000 - 90.000	1.921	167.907.979	170.912.606	170.849.630	17.254.147	11.246	592.050	68.513
41	90.000 - 95.000	1.495	138.119.427	140.412.602	140.368.176	15.972.079	0	772.976	47.205
42	95.000 -100.000	1.234	120.233.167	122.225.735	121.963.340	13.271.793	10.759	198.832	35.561
43	100.000 -110.000	1.886	197.246.749	200.588.257	200.411.885	20.566.705	19.281	397.645	44.321
44	110.000 -120.000	1.271	145.643.851	147.996.762	147.638.147	15.284.210	20.059	798.100	32.544
45	120.000 -130.000	834	103.978.026	105.586.151	105.285.809	13.045.993	15.219	1.056.282	28.229
46	130.000 -140.000	672	90.526.239	91.806.187	91.665.206	10.753.502	48.733	254.637	112.063
47	140.000 -150.000	503	72.848.164	73.822.699	73.542.322	9.800.942	14.240	360.292	24.743
48	150.000 -160.000	370	57.364.716	58.315.476	57.592.895	6.627.081	26	238.812	6.598
49	160.000 -170.000	325	53.483.956	54.399.388	54.399.388	6.707.374	0	158.817	10.434
50	170.000 -180.000	254	44.429.948	45.040.635	45.041.670	4.534.645	1.892	151.166	12.747
51	180.000 -200.000	353	66.796.805	67.597.235	67.426.960	9.024.889	25.852	328.806	6.936
52	200.000 -220.000	338	70.673.042	71.459.075	71.459.075	6.918.000	0	327.963	6.359
53	220.000 -250.000	258	60.413.110	61.055.164	61.055.690	6.262.467	3.006	217.846	14.170
54	250.000 -280.000	158	41.670.304	42.047.637	41.811.874	5.316.819	17	1.451	3.839
55	280.000 -310.000	124	36.308.864	36.552.043	36.572.148	3.945.681	0	12.495	4.653
56	310.000 -340.000	92	29.962.193	30.226.713	30.226.713	3.891.136	0	0	1.146
57	340.000 -370.000	59	20.831.810	20.927.734	20.927.734	2.279.161	1.595	3.161	2.316
58	370.000 -400.000	56	21.569.636	21.734.014	21.734.014	1.324.498	0	8.821	4.232
59	400.000 -450.000	37	15.568.597	15.664.095	15.664.095	488.653	8.144	0	0
60	450.000 -500.000	44	20.742.748	20.875.277	20.875.277	981.096	0	69.777	2.325
61	500.000 -550.000	34	17.705.212	17.843.462	17.846.739	1.162.751	0	0	16
62	550.000 -600.000	12	6.887.369	6.917.341	6.917.341	610.719	0	25	686
63	600.000 -650.000	17	10.605.851	10.641.554	10.838.716	8.651	0	0	0
64	650.000 -700.000	13	8.657.124	8.687.928	8.690.793	723.311	0	0	36
65	700.000 -800.000	21	15.769.323	15.933.482	15.933.482	1.164.135	0	0	359
66	800.000 -900.000	11	9.312.009	9.335.404	9.335.404	27.807	0	0	851
67	900.000 ΚΑΙ ΑΝΩ	31	38.630.784	38.800.030	38.800.030	3.919.939	0	19.450	602
68	ΣΥΝΟΛΟ.....	5.197.455	72.071.935.740	73.920.301.553	73.866.885.285	3.371.334.446	2.189.538	247.560.917	379.350.552

ΠΑΡΑΤΗΡΗΣΗ

Φορολογούνται με την κλίμακα των μισθωτών

ΠΙΝΑΚΑΣ 13Α

ΟΙΚ.ΕΤΟΣ 2008

α/α κλιμακίου	Κλιμάκια ατομικού φορολογητέου εισοδήματος σε ευρώ	Εισοδήματα ΣΤ΄ πηγής (από μισθούς και συντάξεις)	Εισοδήματα Ζ΄ Πηγής (από ελευθέρια επαγγέλματα)	Εισοδήματα Αλλοδαπής Προέλευσης	Τεκμήριο Δαπανών Διαβίωσης	Ζημιές	Συνολικός Φόρος (Αναλογών Φόρος + Συμπληρωματικός)	Ποσοστό λοιπών εισοδημάτων πέραν του μισθωτού, σε σχέση με το συνολικό εισόδημα	Ποσοστό υπόλοιπου φορολογούμενου εισοδήματος πέραν του μισθωτού σε σχέση με το φορολογούμενο εισόδημα
		Ευρώ						%	%
1	= 0	35.583.456	333.700	149.352	368.891	102.279.726	30.967	12%	0%
2	< 1.000	35.892.392	194.513	152.654	268.073	4.027.847	31.613	6%	0%
3	1.000 - 2.000	162.410.880	563.144	640.020	995.895	4.245.372	120.924	5%	3%
4	2.000 - 3.000	282.088.218	1.416.148	1.647.561	2.117.439	3.994.195	105.077	5%	5%
5	3.000 - 4.000	803.189.341	2.314.293	3.360.320	3.398.803	3.546.979	124.960	3%	3%
6	4.000 - 5.000	1.263.065.394	3.060.665	6.156.524	4.429.809	3.086.779	121.798	5%	5%
7	5.000 - 6.000	1.452.910.151	3.970.277	10.626.515	5.624.865	3.067.486	143.030	6%	6%
8	6.000 - 7.000	1.690.534.056	4.750.012	18.758.796	7.374.644	2.383.135	154.991	7%	7%
9	7.000 - 8.000	1.908.951.569	5.495.082	23.756.277	8.627.144	1.941.794	138.467	7%	7%
10	8.000 - 9.000	3.132.265.845	6.514.761	25.604.963	9.616.609	1.703.012	161.455	5%	5%
11	9.000 - 10.000	3.370.072.071	7.704.709	26.556.285	9.940.309	1.244.652	148.162	5%	5%
12	10.000 - 11.000	3.014.557.696	10.258.298	26.551.853	11.246.858	1.477.261	118.676	6%	6%
13	11.000 - 12.000	3.028.020.543	11.547.366	24.670.640	12.038.747	1.437.353	101.440	6%	7%
14	12.000 - 13.000	2.737.216.472	10.620.357	18.058.245	7.597.219	956.386	18.256.050	6%	6%
15	13.000 - 14.000	2.428.444.343	8.412.176	12.586.077	4.187.530	769.598	52.249.105	6%	6%
16	14.000 - 15.000	2.348.669.025	7.877.221	9.805.209	2.847.387	633.888	86.852.261	6%	6%
17	15.000 - 16.000	2.293.872.428	7.402.703	7.454.312	2.116.185	639.229	119.104.216	6%	6%
18	16.000 - 17.000	2.392.666.489	7.297.199	5.906.475	1.440.689	416.937	155.123.444	5%	5%
19	17.000 - 18.000	2.391.257.914	7.518.384	4.651.858	1.090.281	436.057	181.289.104	5%	5%
20	18.000 - 19.000	2.357.114.692	8.237.407	3.622.301	1.280.807	482.468	202.331.476	5%	5%
21	19.000 - 20.000	2.323.696.710	8.385.539	3.385.388	784.461	428.892	220.735.724	5%	5%
22	20.000 - 22.000	4.475.467.973	18.534.169	4.498.953	1.554.224	733.355	483.401.319	5%	5%
23	22.000 - 24.000	3.939.358.153	18.709.989	2.735.980	1.385.105	547.219	485.308.953	5%	5%
24	24.000 - 26.000	3.231.372.529	18.424.302	2.188.860	1.059.696	501.850	444.304.054	6%	6%
25	26.000 - 28.000	2.562.299.233	17.796.339	1.393.643	1.031.124	365.221	384.263.823	6%	6%
26	28.000 - 30.000	2.027.246.465	17.678.481	1.313.317	725.516	281.962	326.395.298	7%	7%
27	30.000 - 33.000	2.310.715.963	24.332.877	1.754.903	982.667	1.094.615	407.262.332	8%	8%
28	33.000 - 36.000	1.913.174.099	23.041.295	1.321.751	884.996	263.721	373.224.297	8%	8%
29	36.000 - 39.000	1.513.785.023	22.058.167	1.336.839	506.174	236.238	320.848.184	8%	8%
30	39.000 - 42.000	1.182.491.151	21.411.213	897.575	545.175	423.243	267.817.979	9%	9%
31	42.000 - 45.000	922.846.479	18.114.781	994.189	499.612	140.429	220.848.035	9%	9%
32	45.000 - 50.000	1.182.058.546	24.473.313	1.576.697	746.800	296.606	299.259.141	10%	10%
33	50.000 - 55.000	829.501.263	18.004.169	955.211	415.615	145.449	220.579.612	10%	10%
34	55.000 - 60.000	631.514.241	15.347.443	768.735	312.414	64.861	176.847.222	11%	11%

ΠΙΝΑΚΑΣ 13Α

ΟΙΚ.ΕΤΟΣ 2008

α/α κλίμακας	Κλίμακα ατομικού φορολογητέου εισοδήματος σε ευρώ	Εισοδήματα ΣΤ' πηγής (από μισθούς και συντάξεις)	Εισοδήματα Ζ' Πηγής (από ελευθέρια επαγγέλματα)	Εισοδήματα Αλλοδαπής Προέλευσης	Τεκμήριο Δαπανών Διαβίωσης	Ζημιές	Συνολικός Φόρος (Αναλογών Φόρος + Συμπληρωματικός)	Ποσοστό λοιπών εισοδημάτων πέραν του μισθωτού, σε σχέση με το συνολικό εισόδημα	Ποσοστό υπόλοιπου φορολογούμενου εισοδήματος πέραν του μισθωτού σε σχέση με το φορολογούμενο εισόδημα
35	60.000 - 65.000	464.529.424	13.407.052	1.201.622	311.602	89.362	135.324.923	12%	12%
36	65.000 - 70.000	342.523.405	10.424.803	1.112.941	721.362	113.651	102.196.325	13%	13%
37	70.000 - 75.000	279.362.501	9.189.689	629.481	587.628	36.306	84.214.760	13%	13%
38	75.000 - 80.000	227.229.165	6.440.999	927.287	230.989	58.191	70.076.641	13%	13%
39	80.000 - 85.000	175.205.048	5.212.092	719.341	256.741	16.496	55.170.962	14%	14%
40	85.000 - 90.000	147.367.507	4.562.975	993.191	147.761	84.784	47.510.769	14%	14%
41	90.000 - 95.000	119.764.706	3.045.545	765.665	55.588	11.161	40.453.220	15%	15%
42	95.000 -100.000	105.232.016	2.760.757	453.624	268.958	6.563	36.348.980	14%	14%
43	100.000 -110.000	174.046.387	3.902.222	1.435.324	208.646	32.275	60.406.496	13%	13%
44	110.000 -120.000	127.259.532	2.357.974	1.885.729	393.576	34.961	46.744.423	14%	14%
45	120.000 -130.000	88.568.868	1.645.252	925.966	307.969	7.627	34.433.968	16%	16%
46	130.000 -140.000	77.841.989	1.439.615	1.214.666	146.828	5.847	30.976.718	15%	15%
47	140.000 -150.000	60.899.731	942.413	1.499.961	294.948	14.571	25.239.214	17%	18%
48	150.000 -160.000	49.342.536	749.966	627.875	722.581	0	20.001.129	14%	15%
49	160.000 -170.000	46.048.838	590.364	883.562	0	0	18.868.898	15%	15%
50	170.000 -180.000	38.437.659	896.533	1.007.029	0	1.035	15.819.539	15%	15%
51	180.000 -200.000	56.222.887	580.865	1.236.724	170.930	654	24.031.741	17%	17%
52	200.000 -220.000	62.093.911	1.130.697	982.145	0	0	25.684.624	13%	13%
53	220.000 -250.000	51.673.489	571.061	2.313.652	0	527	22.211.896	15%	15%
54	250.000 -280.000	33.788.035	627.329	2.074.384	238.710	2.947	15.510.326	19%	20%
55	280.000 -310.000	31.320.627	336.181	952.511	0	20.106	13.616.760	14%	14%
56	310.000 -340.000	24.801.511	196.071	1.336.850	0	0	11.302.216	18%	18%
57	340.000 -370.000	17.895.742	190.963	554.796	0	0	7.887.293	14%	14%
58	370.000 -400.000	18.828.292	163.020	1.405.151	0	0	8.215.665	13%	13%
59	400.000 -450.000	13.071.719	21.768	2.073.812	0	0	5.935.165	17%	17%
60	450.000 -500.000	18.747.234	51.350	1.023.495	0	0	7.952.661	10%	10%
61	500.000 -550.000	16.178.588	0	505.383	0	3.277	6.829.195	9%	9%
62	550.000 -600.000	6.305.912	0	0	0	0	2.669.484	9%	9%
63	600.000 -650.000	10.220.128	590.543	19.395	0	197.162	4.114.980	6%	4%
64	650.000 -700.000	6.128.426	15.130	1.823.890	0	2.865	3.370.716	29%	29%
65	700.000 -800.000	13.957.033	0	811.955	0	0	6.154.991	12%	12%
66	800.000 -900.000	8.391.518	0	915.229	0	0	3.629.065	10%	10%
67	900.000 ΚΑΙ ΑΝΩ	32.043.579	465.502	2.350.959	0	0	15.269.684	17%	17%
68	ΣΥΝΟΛΟ.....	69.119.638.745	454.309.221	292.501.867	113.106.578	145.034.186	6.455.976.620	6%	6%

ΠΑΡΑΤΗΡΗΣΗ

Φορολογούνται με την κλίμακα των μισθωτών

ΠΙΝΑΚΑΣ 13Β

ΟΙΚ.ΕΤΟΣ 2008		Πίνακας που εμφανίζει κατανομή σε κλιμάκια ατομικού φορολογητέου εισοδήματος του φορολογητέου εισοδήματος ατόμων που δεν έχουν εισόδημα από μισθούς ή συντάξεις εν γένει. Επίσης εάν υπάρχει μισθωτό εισόδημα αυτό υπολείπεται έναντι του μισού του δηλωθέντος εισοδήματος του ατόμου και συνεπώς φορολογείται με την κλίμακα των μη μισθωτών.							
α/α κλιμακίου	Κλιμάκια ατομικού φορολογητέου εισοδήματος σε ευρώ	Αριθμός φορολογουμένων (άτομα)	Φορολογητέο Εισόδημα	Φορολογούμενο Εισόδημα	Σύνολο Εισοδημάτων	Εισοδήματα Α' Πηγής (από ακίνητα)	Εισοδήματα Γ' Πηγής (από κινητές αξίες)	Εισοδήματα Δ' Πηγής (από Εμπορικές Επιχειρήσεις)	Εισοδήματα Ε' Πηγής (από γεωργικές επιχειρήσεις)
Ευρώ									
1	= 0	1.326.861	0	154.889.900	189.974.371	68.306.091	28.104	88.200.356	21.135.255
2	< 1.000	296.027	116.224.778	223.610.513	217.757.372	64.319.917	30.285	68.275.359	69.652.555
3	1.000 - 2.000	168.665	248.258.267	348.171.071	332.804.434	114.683.062	43.757	98.732.469	84.334.935
4	2.000 - 3.000	139.710	347.705.451	443.828.449	422.176.966	165.043.783	49.226	127.136.222	88.252.782
5	3.000 - 4.000	122.352	426.878.654	520.803.423	496.401.286	206.896.982	82.396	151.851.046	89.489.584
6	4.000 - 5.000	101.023	453.148.062	550.076.912	526.144.477	187.390.425	49.707	186.625.634	88.385.955
7	5.000 - 6.000	86.157	472.109.800	566.088.597	539.890.093	181.368.595	88.031	202.043.097	87.856.470
8	6.000 - 7.000	75.223	487.942.724	579.489.006	552.515.268	173.425.847	87.061	215.546.815	86.643.301
9	7.000 - 8.000	68.615	514.124.257	604.780.515	578.695.214	167.944.613	95.109	232.928.123	91.264.150
10	8.000 - 9.000	67.454	572.484.012	667.631.830	640.964.489	165.675.474	145.516	266.419.819	102.738.366
11	9.000 - 10.000	68.539	651.035.312	754.825.405	727.013.989	167.335.328	125.751	314.475.590	119.340.292
12	10.000 - 11.000	65.491	685.898.664	785.354.038	757.386.619	161.152.642	102.228	316.347.028	119.959.595
13	11.000 - 12.000	51.183	587.786.702	679.631.544	663.539.989	149.285.051	126.436	314.176.856	66.699.122
14	12.000 - 13.000	45.095	563.141.934	653.820.950	643.115.159	135.656.460	173.515	338.994.490	46.589.554
15	13.000 - 14.000	34.734	468.374.329	542.065.210	534.421.580	123.748.623	135.923	279.831.180	26.535.219
16	14.000 - 15.000	29.133	421.932.733	486.885.922	481.182.008	115.012.586	106.606	250.847.233	19.521.950
17	15.000 - 16.000	24.969	386.677.507	444.234.074	439.453.182	103.666.483	52.818	230.141.006	15.381.702
18	16.000 - 17.000	21.756	358.694.689	410.803.519	407.004.517	97.015.559	169.194	212.414.051	12.563.239
19	17.000 - 18.000	19.560	342.166.912	389.978.371	386.684.865	91.637.165	77.539	201.566.693	11.010.729
20	18.000 - 19.000	17.552	324.552.913	368.741.673	366.237.780	84.957.262	120.685	191.596.590	8.656.117
21	19.000 - 20.000	15.446	301.037.365	341.284.727	338.568.250	78.798.538	23.516	177.410.341	8.584.211
22	20.000 - 22.000	27.178	569.497.728	642.884.044	638.712.503	144.591.504	103.208	340.135.960	13.709.409
23	22.000 - 24.000	21.847	501.765.001	563.309.085	560.041.920	129.042.520	198.764	297.332.018	5.890.158
24	24.000 - 26.000	18.481	461.343.102	514.324.592	511.464.560	117.194.410	144.689	271.186.661	4.730.906
25	26.000 - 28.000	15.258	411.621.818	457.746.662	455.326.539	101.582.594	167.577	241.587.930	4.235.126
26	28.000 - 30.000	12.863	372.712.858	412.844.032	410.576.420	91.899.163	215.817	216.786.446	3.463.436
27	30.000 - 33.000	15.850	498.301.958	548.278.569	546.043.627	118.651.151	73.641	286.812.265	3.373.385
28	33.000 - 36.000	12.722	438.030.320	479.483.134	477.668.422	101.947.079	190.172	250.479.457	2.723.483
29	36.000 - 39.000	10.342	387.408.093	421.572.775	419.981.587	93.656.639	125.871	212.127.692	1.510.693
30	39.000 - 42.000	8.411	340.224.623	368.423.440	367.059.712	81.031.124	171.634	181.093.794	1.477.216
31	42.000 - 45.000	7.057	306.671.996	330.902.899	329.899.753	72.933.594	96.223	157.770.840	1.212.245
32	45.000 - 50.000	9.696	459.575.831	492.106.690	491.165.981	108.769.261	65.735	224.637.891	1.939.316
33	50.000 - 55.000	7.325	383.869.406	408.850.657	407.697.278	89.799.542	36.999	178.924.196	1.228.839
34	55.000 - 60.000	5.925	339.924.161	360.167.154	358.727.206	79.978.418	14.409	153.324.867	1.075.846
35	60.000 - 65.000	4.703	293.482.248	310.184.908	309.402.252	62.926.138	34.566	136.781.934	516.807
36	65.000 - 70.000	3.746	252.579.148	265.717.954	265.138.616	51.704.951	40.160	111.737.551	395.793
37	70.000 - 75.000	3.175	229.935.898	241.171.151	240.232.468	51.150.362	53.156	99.092.982	502.537
38	75.000 - 80.000	2.529	195.796.287	205.161.940	204.452.707	42.068.446	255	81.090.547	458.578
39	80.000 - 85.000	2.132	175.632.845	183.462.010	182.997.008	36.749.381	32.867	75.047.171	466.655
40	85.000 - 90.000	1.818	158.921.646	165.847.227	165.180.625	34.085.295	50.250	69.317.555	214.497
41	90.000 - 95.000	1.480	136.772.172	142.305.661	141.408.012	29.772.654	1.689	59.331.114	153.363
42	95.000 - 100.000	1.210	117.883.336	122.457.836	121.703.413	23.587.288	1.767	49.707.267	252.022
43	100.000 - 110.000	2.043	213.813.045	221.476.952	220.536.268	44.073.364	116.577	95.716.669	182.996

ΠΙΝΑΚΑΣ 13Β

ΟΙΚ.ΕΤΟΣ 2008		Πίνακας που εμφανίζει κατανομή σε κλίμακα ατομικού φορολογητέου εισοδήματος του φορολογητέου εισοδήματος ατόμων που δεν έχουν εισόδημα από μισθούς ή συντάξεις εν γένει. Επίσης εάν υπάρχει μισθωτό εισόδημα αυτό υπολείπεται έναντι του μισού του δηλωθέντος εισοδήματος του ατόμου και συνεπώς φορολογείται με την κλίμακα των μη μισθωτών.							
α/α κλίμακας	Κλίμακα ατομικού φορολογητέου εισοδήματος σε ευρώ	Αριθμός φορολογουμένων (άτομα)	Φορολογητέο Εισόδημα	Φορολογούμενο Εισόδημα	Σύνολο Εισοδημάτων	Εισοδήματα Α' Πηγής (από ακίνητα)	Εισοδήματα Γ' Πηγής (από κινητές αξίες)	Εισοδήματα Δ' Πηγής (από Εμπορικές Επιχειρήσεις)	Εισοδήματα Ε' Πηγής (από γεωργικές επιχειρήσεις)
Ευρώ									
44	110.000 -120.000	1.526	175.016.145	181.204.731	180.690.102	38.614.558	0	75.157.668	496.625
45	120.000 -130.000	1.073	133.800.203	137.809.601	137.503.568	29.405.221	0	56.685.182	288.514
46	130.000 -140.000	812	109.309.530	112.881.885	112.720.126	22.476.535	24.649	48.832.029	202.675
47	140.000 -150.000	657	95.169.445	97.726.369	97.589.578	18.690.126	132.983	39.510.464	54.459
48	150.000 -160.000	547	84.669.339	87.047.351	87.186.757	20.432.706	0	34.857.325	43.652
49	160.000 -170.000	422	69.559.659	71.232.346	71.263.287	18.435.842	0	29.425.090	16.380
50	170.000 -180.000	342	59.829.829	61.336.753	61.109.670	16.163.253	19.190	25.600.095	30.815
51	180.000 -200.000	524	99.276.949	101.769.388	101.908.436	25.500.179	0	43.270.627	211.619
52	200.000 -220.000	369	77.299.576	78.949.307	78.571.629	20.246.833	0	32.681.726	244.608
53	220.000 -250.000	386	90.176.688	91.841.483	91.346.068	22.540.994	0	38.584.519	14.434
54	250.000 -280.000	233	61.454.890	62.459.777	62.193.008	14.783.378	188.127	22.264.482	6.916
55	280.000 -310.000	163	48.079.453	48.974.569	48.657.850	12.900.080	89	19.632.961	16.266
56	310.000 -340.000	131	42.470.005	43.008.698	43.008.561	11.680.195	0	17.724.018	2.708
57	340.000 -370.000	77	27.227.228	27.570.475	27.135.342	7.722.770	271.113	10.167.847	5.617
58	370.000 -400.000	41	15.829.200	16.055.948	16.181.243	4.507.436	0	8.129.844	1.329
59	400.000 -450.000	78	32.943.190	33.291.157	32.886.519	7.954.743	0	14.813.942	4.692
60	450.000 -500.000	44	20.871.353	21.092.977	21.092.977	5.528.418	0	7.671.960	6.560
61	500.000 -550.000	40	20.741.777	20.993.443	20.993.443	2.899.056	0	11.959.445	1.014
62	550.000 -600.000	17	9.747.827	9.850.708	9.850.708	887.599	0	3.292.064	784
63	600.000 -650.000	18	11.212.692	11.375.106	11.375.106	1.868.464	0	5.046.794	117
64	650.000 -700.000	13	8.759.831	8.806.384	9.286.994	2.365.015	0	1.984.994	0
65	700.000 -800.000	15	11.316.402	11.373.899	11.373.899	1.705.333	742.046	3.755.685	0
66	800.000 -900.000	9	7.576.158	7.611.576	7.611.576	3.432.176	0	3.322.575	12
67	900.000 ΚΑΙ ΑΝΩ	33	47.534.318	47.779.574	48.005.784	10.682.882	0	23.447.770	1.191
68	ΣΥΝΟΛΟ.....	3.048.906	17.335.809.551	19.767.718.524	19.456.891.012	4.831.939.156	5.227.629	8.833.401.913	1.315.959.378

ΠΑΡΑΤΗΡΗΣΗ

Φορολογούνται με την κλίμακα των ΜΗ μισθωτών

ΠΙΝΑΚΑΣ 13Β

ΟΙΚ.ΕΤΟΣ 2008									
α/α κλιμακίου	Κλιμάκια ατομικού φορολογητέου εισοδήματος σε ευρώ	Εισοδήματα ΣΤ' πηγής (από μισθούς και συντάξεις)	Εισοδήματα Ζ' Πηγής (από ελευθέρια επαγγέλματα)	Εισοδήματα Αλλοδαπής Προέλευσης	Τεκμήριο Δαπανών Διαβίωσης	Ζημίες	Συνολικός Φόρος (Αναλογών Φόρος + Συμπληρωματικός)	Ποσοστό λοιπών εισοδημάτων πέραν του μισθωτού, σε σχέση με το συνολικό εισόδημα	Ποσοστό υπόλοιπου φορολογούμενου εισοδήματος πέραν του μισθωτού σε σχέση με το φορολογούμενο εισόδημα
Ευρώ								%	%
1	= 0	400.815	11.448.145	455.604	6.438.209	786.233.170	0	100%	100%
2	< 1.000	524.692	14.920.311	34.253	8.129.235	13.732.256	669.731	100%	100%
3	1.000 - 2.000	1.562.691	33.401.347	46.173	17.204.475	11.107.367	1.253.873	100%	100%
4	2.000 - 3.000	3.206.531	38.409.892	78.530	23.348.666	11.206.984	1.617.948	99%	99%
5	3.000 - 4.000	5.318.845	42.649.701	112.731	25.896.243	8.440.031	1.823.356	99%	99%
6	4.000 - 5.000	7.880.866	55.700.147	111.744	25.358.500	6.944.624	1.422.114	99%	99%
7	5.000 - 6.000	10.267.175	58.116.559	150.166	27.580.958	7.711.375	1.263.220	98%	98%
8	6.000 - 7.000	12.523.038	64.040.564	248.641	27.945.277	5.826.305	1.039.469	98%	98%
9	7.000 - 8.000	14.962.351	71.348.709	152.160	26.968.996	4.207.639	903.963	97%	98%
10	8.000 - 9.000	18.008.035	87.715.787	261.492	27.523.205	3.818.958	765.223	97%	97%
11	9.000 - 10.000	22.209.662	103.261.487	265.878	28.756.999	3.900.616	681.166	97%	97%
12	10.000 - 11.000	27.897.532	131.468.302	459.292	28.713.239	4.979.296	1.254.714	96%	96%
13	11.000 - 12.000	25.847.861	107.096.349	308.313	16.825.966	4.469.371	5.182.596	96%	96%
14	12.000 - 13.000	22.684.209	98.744.791	272.140	11.253.005	2.201.217	11.077.867	96%	97%
15	13.000 - 14.000	19.075.238	84.851.759	243.637	8.047.535	1.251.223	17.123.937	96%	96%
16	14.000 - 15.000	17.222.753	78.258.722	212.159	6.121.314	1.311.620	21.808.666	96%	96%
17	15.000 - 16.000	15.907.724	74.108.335	195.113	5.220.852	1.161.994	25.211.606	96%	96%
18	16.000 - 17.000	14.505.545	70.184.887	152.041	4.234.607	601.169	27.722.535	96%	96%
19	17.000 - 18.000	14.430.447	67.865.764	96.529	3.765.710	1.034.280	29.907.025	96%	96%
20	18.000 - 19.000	14.234.488	66.555.136	117.501	2.676.206	379.462	31.375.345	96%	96%
21	19.000 - 20.000	12.856.097	60.727.140	168.407	2.876.172	275.794	31.529.212	96%	96%
22	20.000 - 22.000	24.803.067	115.016.523	352.832	4.636.451	1.073.545	66.232.062	96%	96%
23	22.000 - 24.000	21.823.551	105.498.668	256.242	3.645.066	805.150	66.146.589	96%	96%
24	24.000 - 26.000	20.304.925	97.725.034	177.935	3.041.371	492.237	67.031.969	96%	96%
25	26.000 - 28.000	16.869.241	90.665.407	218.665	2.813.423	1.008.523	64.157.134	96%	96%
26	28.000 - 30.000	15.850.446	82.164.966	196.148	2.389.665	272.745	61.448.914	96%	96%
27	30.000 - 33.000	21.928.736	114.925.967	278.482	2.618.845	876.488	89.527.587	96%	96%
28	33.000 - 36.000	21.620.671	100.501.744	205.815	2.148.317	411.437	86.672.624	95%	95%
29	36.000 - 39.000	19.080.812	93.322.093	157.786	1.888.464	417.170	82.948.139	95%	95%
30	39.000 - 42.000	18.498.720	84.424.809	362.415	1.582.223	291.955	77.195.542	95%	95%
31	42.000 - 45.000	18.993.160	78.775.763	117.926	1.123.081	176.279	73.146.712	94%	94%
32	45.000 - 50.000	32.973.054	122.565.767	214.957	1.456.294	549.880	115.589.043	93%	93%
33	50.000 - 55.000	30.296.553	107.154.806	256.343	1.575.446	452.830	101.783.717	93%	93%
34	55.000 - 60.000	26.797.111	97.349.701	186.854	1.652.105	212.157	93.819.496	93%	93%
35	60.000 - 65.000	22.699.936	86.251.144	191.726	896.263	133.573	83.562.589	93%	93%
36	65.000 - 70.000	19.272.059	81.811.495	176.607	728.815	149.477	73.950.990	93%	93%
37	70.000 - 75.000	18.333.489	71.003.648	96.293	1.046.347	107.664	68.978.533	92%	92%
38	75.000 - 80.000	16.499.731	64.150.840	184.310	754.966	45.733	59.922.423	92%	92%
39	80.000 - 85.000	13.833.332	56.787.194	80.408	559.703	134.864	54.783.490	92%	92%
40	85.000 - 90.000	10.958.366	50.403.932	150.729	721.115	6.027.723	50.311.256	93%	93%
41	90.000 - 95.000	9.104.396	42.893.457	151.339	1.023.744	126.095	44.022.642	94%	94%
42	95.000 - 100.000	8.406.812	39.500.096	248.160	825.852	71.430	38.383.120	93%	93%
43	100.000 - 110.000	14.289.995	66.105.239	51.427	1.087.468	150.973	70.833.473	94%	94%

ΠΙΝΑΚΑΣ 13B									
ΟΙΚ.ΕΤΟΣ 2008									
α/α κλίμα κίου	Κλιμάκια ατομικού φορολογητέου εισοδήματος σε ευρώ	Εισοδήματα ΣΤ' πηγής (από μισθούς και συντάξεις)	Εισοδήματα Ζ' Πηγής (από ελευθέρια επαγγέλματα)	Εισοδήματα Αλλοδαπής Προέλευσης	Τεκμήριο Δαπανών Διαβίωσης	Ζημιές	Συνολικός Φόρος (Αναλογών Φόρος + Συμπληρωματικός)	Ποσοστό λοιπών εισοδημάτων πέραν του μισθωτού, σε σχέση με το συνολικό εισόδημα	Ποσοστό υπόλοιπου φορολογούμενου εισοδήματος πέραν του μισθωτού σε σχέση με το φορολογούμενο εισόδημα
Ευρώ								%	%
44	110.000 -120.000	11.222.920	55.186.811	11.522	588.757	74.128	59.149.824	94%	94%
45	120.000 -130.000	8.661.076	42.277.631	185.943	374.344	68.311	45.854.098	94%	94%
46	130.000 -140.000	5.196.418	35.573.369	414.451	251.595	89.836	37.919.987	95%	95%
47	140.000 -150.000	4.916.969	33.947.051	337.524	170.059	33.268	33.387.696	95%	95%
48	150.000 -160.000	3.732.027	27.938.813	182.234	6.393	145.799	30.000.121	96%	96%
49	160.000 -170.000	3.107.091	20.253.248	25.636	57.483	88.424	24.915.817	96%	96%
50	170.000 -180.000	2.144.645	17.089.385	62.287	228.481	1.398	21.617.911	96%	97%
51	180.000 -200.000	3.655.778	28.878.608	391.626	54.954	194.002	36.136.967	96%	96%
52	200.000 -220.000	2.287.440	22.685.498	425.525	428.085	368.095	28.451.062	97%	97%
53	220.000 -250.000	2.229.872	27.699.309	276.940	499.388	3.973	33.510.377	98%	98%
54	250.000 -280.000	1.629.621	23.320.484	0	266.770	0	23.007.409	97%	97%
55	280.000 -310.000	761.207	14.725.207	622.040	316.720	0	18.207.856	98%	98%
56	310.000 -340.000	995.088	12.602.019	4.533	4.068	3.930	16.188.126	98%	98%
57	340.000 -370.000	545.682	8.059.062	363.252	672.240	237.107	10.452.938	98%	98%
58	370.000 -400.000	188.555	3.350.438	3.641	0	125.295	6.062.594	99%	99%
59	400.000 -450.000	902.407	9.210.735	0	408.407	6.506	12.706.251	97%	97%
60	450.000 -500.000	721.895	6.292.062	872.082	0	0	8.105.227	97%	97%
61	500.000 -550.000	716.274	5.417.654	0	0	0	8.037.186	97%	97%
62	550.000 -600.000	199.419	5.470.843	0	0	0	3.783.186	98%	98%
63	600.000 -650.000	88.975	3.744.039	626.717	0	0	4.385.889	99%	99%
64	650.000 -700.000	574.936	3.682.996	679.053	0	480.610	3.445.587	94%	93%
65	700.000 -800.000	137.271	5.033.563	0	0	0	4.442.834	99%	99%
66	800.000 -900.000	4.253	852.173	388	0	0	3.023.487	100%	100%
67	900.000 ΚΑΙ ΑΝΩ	1.184.782	12.188.762	500.397	0	226.210	18.928.842	98%	98%
68	ΣΥΝΟΛΟ.....	760.569.359	3.695.351.886	14.441.692	377.428.139	896.929.571	2.295.802.884	96%	96%

ΠΑΡΑΤΗΡΗΣΗ

Φορολογούνται με την κλίμακα των ΜΗ μισθωτών

ΠΙΝΑΚΑΣ 13ΑΒ		Πίνακας που εμφανίζει κατανομή σε κλιμάκια ατομικού φορολογητέου εισοδήματος του φορολογητέου εισοδήματος ατόμων αδιακρίτως του αν υπάρχει μισθωτό ή όχι εισόδημα.									
ΟΙΚ.ΕΤΟΣ 2008											
α/α κλιμακίου	Κλιμάκια ατομικού φορολογητέου εισοδήματος σε ευρώ	Αριθμός φορολογουμένων (άτομα)	Φορολογητέο Εισόδημα	Φορολογούμενο Εισόδημα	Σύνολο Εισοδημάτων	Εισοδήματα Α΄ Πηγής (από ακίνητα)	Εισοδήματα Γ΄ Πηγής (από κινητές αξίες)	Εισοδήματα Δ΄ Πηγής (από Εμπορικές Επιχειρήσεις)	Εισοδήματα Ε΄ Πηγής (από γεωργικές επιχειρήσεις)	Εισοδήματα ΣΤ΄ πηγής (από μισθούς και συντάξεις)	
Ευρώ											
1	= 0	1.336.973	0	168.316.199	230.637.038	71.992.467	37.332	88.531.472	21.704.693	35.984.272	
2	< 1.000	335.020	139.659.621	258.941.183	255.830.789	65.240.925	30.490	68.658.923	70.181.636	36.417.084	
3	1.000 - 2.000	258.563	385.095.234	516.457.119	502.871.962	117.965.341	45.013	99.696.216	86.541.136	163.973.571	
4	2.000 - 3.000	247.477	617.949.874	740.139.071	719.140.900	171.585.366	52.816	128.636.481	92.019.357	285.294.749	
5	3.000 - 4.000	342.515	1.222.954.726	1.352.170.123	1.326.840.728	219.408.477	83.155	154.128.764	96.275.100	808.508.187	
6	4.000 - 5.000	389.257	1.744.057.655	1.880.373.490	1.854.130.229	220.485.793	54.776	189.844.829	107.769.492	1.270.946.260	
7	5.000 - 6.000	359.692	1.969.864.839	2.116.807.779	2.087.170.633	227.595.863	94.354	206.638.292	116.801.281	1.463.177.326	
8	6.000 - 7.000	343.965	2.226.916.634	2.394.777.917	2.362.174.740	228.184.069	98.309	221.583.526	121.453.728	1.703.057.093	
9	7.000 - 8.000	334.634	2.507.945.136	2.657.372.739	2.624.249.438	231.210.035	100.995	240.231.560	128.040.701	1.923.913.920	
10	8.000 - 9.000	447.744	3.815.065.019	3.963.421.841	3.928.497.567	242.862.030	158.491	274.737.226	140.368.937	3.150.273.880	
11	9.000 - 10.000	436.963	4.149.415.760	4.311.336.738	4.274.645.132	263.530.964	141.563	324.234.322	156.668.192	3.392.281.733	
12	10.000 - 11.000	367.603	3.852.156.433	4.008.751.830	3.970.470.919	276.214.691	121.255	327.631.459	155.310.541	3.042.455.229	
13	11.000 - 12.000	327.889	3.768.457.762	3.920.787.247	3.893.603.097	272.445.162	156.099	326.883.413	96.627.350	3.053.868.403	
14	12.000 - 13.000	274.329	3.421.683.295	3.574.325.185	3.556.778.105	252.357.710	194.263	350.942.721	65.687.196	2.759.900.681	
15	13.000 - 14.000	222.013	2.994.584.514	3.131.427.999	3.120.316.216	236.376.659	160.855	291.231.625	38.933.846	2.447.519.581	
16	14.000 - 15.000	196.909	2.852.731.455	2.983.264.515	2.975.267.863	223.412.003	141.252	260.961.768	28.707.752	2.365.891.778	
17	15.000 - 16.000	177.597	2.751.979.534	2.876.636.311	2.870.282.739	208.757.613	89.441	239.865.772	22.629.297	2.309.780.153	
18	16.000 - 17.000	170.502	2.812.767.431	2.934.101.125	2.929.277.058	198.362.321	208.413	221.289.242	18.704.445	2.407.172.035	
19	17.000 - 18.000	159.324	2.787.224.916	2.904.787.739	2.900.840.008	189.440.856	101.046	209.232.217	16.244.994	2.405.688.361	
20	18.000 - 19.000	147.689	2.731.481.946	2.845.441.594	2.842.139.362	180.042.844	164.496	198.864.087	13.186.410	2.371.349.180	
21	19.000 - 20.000	137.218	2.674.536.915	2.783.686.316	2.780.588.076	173.968.266	52.433	184.320.352	13.027.745	2.336.552.807	
22	20.000 - 22.000	245.561	5.150.094.213	5.349.234.624	5.344.185.115	331.298.420	196.155	352.506.146	21.510.877	4.500.271.040	
23	22.000 - 24.000	198.419	4.554.313.319	4.720.081.512	4.715.934.510	307.239.563	284.085	307.567.759	12.460.519	3.961.181.705	
24	24.000 - 26.000	152.699	3.811.527.561	3.946.726.388	3.943.284.043	282.894.170	230.307	280.379.181	9.586.803	3.251.677.453	
25	26.000 - 28.000	114.542	3.086.355.437	3.196.377.184	3.193.286.978	245.888.804	310.569	249.871.713	7.973.365	2.579.168.474	
26	28.000 - 30.000	86.493	2.504.763.861	2.595.304.549	2.592.593.383	217.657.631	346.659	223.942.771	6.196.501	2.043.096.911	
27	30.000 - 33.000	93.674	2.943.169.478	3.052.835.229	3.050.060.061	272.946.810	252.128	296.685.057	6.239.138	2.332.644.699	
28	33.000 - 36.000	71.573	2.464.564.019	2.554.223.782	2.551.787.795	228.806.582	358.075	258.047.454	4.710.309	1.934.794.770	
29	36.000 - 39.000	53.396	1.998.760.888	2.070.345.541	2.068.484.416	197.919.152	234.411	217.576.222	3.013.911	1.532.865.835	
30	39.000 - 42.000	39.746	1.606.695.408	1.663.566.658	1.661.906.317	165.385.924	290.999	185.613.028	2.530.483	1.200.989.871	
31	42.000 - 45.000	30.012	1.303.716.379	1.350.244.379	1.348.880.518	145.113.921	186.395	161.708.872	2.029.031	941.839.639	
32	45.000 - 50.000	36.755	1.740.362.090	1.800.430.800	1.798.966.228	202.094.949	180.564	230.065.800	2.762.582	1.215.031.600	
33	50.000 - 55.000	24.604	1.287.898.207	1.331.818.673	1.330.395.129	159.262.910	119.153	183.031.089	1.813.634	859.797.816	
34	55.000 - 60.000	18.046	1.034.856.840	1.068.904.080	1.067.216.580	137.124.090	101.434	156.544.039	1.482.932	658.311.352	
35	60.000 - 65.000	13.038	813.233.711	840.032.400	839.027.504	110.694.848	76.492	139.148.704	826.556	487.229.360	
36	65.000 - 70.000	9.479	638.869.158	659.429.788	658.242.739	88.858.961	68.514	113.405.762	588.193	361.795.463	
37	70.000 - 75.000	7.513	544.006.700	561.138.964	559.648.960	79.766.052	78.491	100.531.203	658.112	297.695.989	
38	75.000 - 80.000	5.834	451.486.886	465.562.645	464.680.615	66.244.476	27.482	82.429.579	546.745	243.728.896	
39	80.000 - 85.000	4.557	375.393.547	386.902.951	386.197.704	57.826.306	59.853	75.903.070	571.061	189.038.380	

ΠΙΝΑΚΑΣ 13ΑΒ		Πίνακας που εμφανίζει κατανομή σε κλιμάκια ατομικού φορολογητέου εισοδήματος του φορολογητέου εισοδήματος ατόμων αδιακρίτως του αν υπάρχει μισθωτό ή όχι εισόδημα.								
ΟΙΚ.ΕΤΟΣ 2008										
α/α κλιμακίου	Κλιμάκια ατομικού φορολογητέου εισοδήματος σε ευρώ	Αριθμός φορολογουμένων (άτομα)	Φορολογητέο Εισόδημα	Φορολογούμενο Εισόδημα	Σύνολο Εισοδημάτων	Εισοδήματα Α΄ Πηγής (από ακίνητα)	Εισοδήματα Γ΄ Πηγής (από κινητές αξίες)	Εισοδήματα Δ΄ Πηγής (από Εμπορικές Επιχειρήσεις)	Εισοδήματα Ε΄ Πηγής (από γεωργικές επιχειρήσεις)	Εισοδήματα ΣΤ΄ πηγής (από μισθούς και συντάξεις)
Ευρώ										
40	85.000 - 90.000	3.739	326.829.624	336.759.833	336.030.255	51.339.443	61.497	69.909.606	283.009	158.325.874
41	90.000 - 95.000	2.975	274.891.599	282.718.263	281.776.188	45.744.733	1.689	60.104.090	200.568	128.869.102
42	95.000 -100.000	2.444	238.116.504	244.683.571	243.666.753	36.859.081	12.525	49.906.099	287.582	113.638.828
43	100.000 -110.000	3.929	411.059.794	422.065.209	420.948.153	64.640.069	135.858	96.114.314	227.317	188.336.383
44	110.000 -120.000	2.797	320.659.996	329.201.493	328.328.249	53.898.767	20.059	75.955.767	529.168	138.482.452
45	120.000 -130.000	1.907	237.778.229	243.395.752	242.789.377	42.451.215	15.219	57.741.464	316.743	97.229.944
46	130.000 -140.000	1.484	199.835.769	204.688.073	204.385.332	33.230.037	73.383	49.086.666	314.738	83.038.408
47	140.000 -150.000	1.160	168.017.609	171.549.068	171.131.900	28.491.069	147.223	39.870.756	79.203	65.816.701
48	150.000 -160.000	917	142.034.055	145.362.827	144.779.652	27.059.788	26	35.096.138	50.250	53.074.563
49	160.000 -170.000	747	123.043.614	125.631.734	125.662.675	25.143.216	0	29.583.906	26.814	49.155.929
50	170.000 -180.000	596	104.259.777	106.377.388	106.151.341	20.697.898	21.082	25.751.261	43.561	40.582.304
51	180.000 -200.000	877	166.073.755	169.366.623	169.335.396	34.525.068	25.852	43.599.433	218.555	59.878.665
52	200.000 -220.000	707	147.972.618	150.408.381	150.030.704	27.164.832	0	33.009.689	250.968	64.381.350
53	220.000 -250.000	644	150.589.798	152.896.647	152.401.758	28.803.461	3.006	38.802.365	28.604	53.903.361
54	250.000 -280.000	391	103.125.193	104.507.414	104.004.881	20.100.197	188.145	22.265.933	10.754	35.417.655
55	280.000 -310.000	287	84.388.317	85.526.612	85.229.998	16.845.761	89	19.645.456	20.919	32.081.834
56	310.000 -340.000	223	72.432.198	73.235.412	73.235.274	15.571.331	0	17.724.018	3.854	25.796.599
57	340.000 -370.000	136	48.059.037	48.498.208	48.063.076	10.001.931	272.708	10.171.008	7.933	18.441.423
58	370.000 -400.000	97	37.398.836	37.789.962	37.915.257	5.831.934	0	8.138.665	5.561	19.016.847
59	400.000 -450.000	115	48.511.787	48.955.252	48.550.614	8.443.396	8.144	14.813.942	4.692	13.974.126
60	450.000 -500.000	88	41.614.101	41.968.253	41.968.253	6.509.514	0	7.741.737	8.885	19.469.128
61	500.000 -550.000	74	38.446.989	38.836.904	38.840.182	4.061.807	0	11.959.445	1.030	16.894.862
62	550.000 -600.000	29	16.635.197	16.768.049	16.768.049	1.498.317	0	3.292.089	1.470	6.505.331
63	600.000 -650.000	35	21.818.543	22.016.659	22.213.822	1.877.115	0	5.046.794	117	10.309.103
64	650.000 -700.000	26	17.416.955	17.494.312	17.977.788	3.088.326	0	1.984.994	36	6.703.362
65	700.000 -800.000	36	27.085.725	27.307.381	27.307.381	2.869.469	742.046	3.755.685	359	14.094.304
66	800.000 -900.000	20	16.888.167	16.946.981	16.946.981	3.459.983	0	3.322.575	863	8.395.770
67	900.000 ΚΑΙ ΑΝΩ	64	86.165.102	86.579.604	86.805.815	14.602.821	0	23.467.220	1.793	33.228.361
68	ΣΥΝΟΛΟ.....	8.246.361	89.407.745.290	93.688.020.077	93.323.776.297	8.203.273.602	7.417.167	9.080.962.830	1.695.309.929	69.880.208.104

ΠΙΝΑΚΑΣ 13ΑΒ

ΟΙΚ.ΕΤΟΣ 2008

α/α κλιμακίου	Κλιμάκια ατομικού φορολογητέου εισοδήματος σε ευρώ	Εισοδήματα Ζ' Πηγής (από ελευθέρια επαγγέλματα)	Εισοδήματα Αλλοδαπής Προέλευσης	Τεκμήριο Δαπανών Διαβίωσης	Ζημιές	Συνολικός Φόρος (Αναλογών Φόρος + Συμπληρωματικός)	Ποσοστό λοιπών εισοδημάτων πέραν του μισθωτού, σε σχέση με το συνολικό εισόδημα	Ποσοστό υπόλοιπου φορολογούμενου εισοδήματος πέραν του μισθωτού σε σχέση με το φορολογούμενο εισόδημα
		Ευρώ					%	%
1	= 0	11.781.846	604.956	6.807.100	888.512.896	30.967	84%	79%
2	< 1.000	15.114.824	186.907	8.397.308	17.760.103	701.344	86%	86%
3	1.000 - 2.000	33.964.491	686.193	18.200.370	15.352.739	1.374.798	67%	68%
4	2.000 - 3.000	39.826.039	1.726.091	25.466.105	15.201.178	1.723.024	60%	61%
5	3.000 - 4.000	44.963.994	3.473.051	29.295.046	11.987.011	1.948.316	39%	40%
6	4.000 - 5.000	58.760.812	6.268.267	29.788.309	10.031.403	1.543.912	31%	32%
7	5.000 - 6.000	62.086.836	10.776.681	33.205.823	10.778.860	1.406.250	30%	31%
8	6.000 - 7.000	68.790.576	19.007.438	35.319.921	8.209.439	1.194.460	28%	29%
9	7.000 - 8.000	76.843.791	23.908.436	35.596.141	6.149.433	1.042.430	27%	28%
10	8.000 - 9.000	94.230.548	25.866.455	37.139.814	5.521.970	926.678	20%	21%
11	9.000 - 10.000	110.966.197	26.822.163	38.697.308	5.145.268	829.328	21%	21%
12	10.000 - 11.000	141.726.600	27.011.144	39.960.096	6.456.557	1.373.391	23%	24%
13	11.000 - 12.000	118.643.715	24.978.954	28.864.713	5.906.724	5.284.036	22%	22%
14	12.000 - 13.000	109.365.148	18.330.385	18.850.224	3.157.603	29.333.917	22%	23%
15	13.000 - 14.000	93.263.935	12.829.714	12.235.064	2.020.821	69.373.041	22%	22%
16	14.000 - 15.000	86.135.942	10.017.368	8.968.701	1.945.508	108.660.927	20%	21%
17	15.000 - 16.000	81.511.038	7.649.426	7.337.037	1.801.223	144.315.822	20%	20%
18	16.000 - 17.000	77.482.086	6.058.517	5.675.296	1.018.106	182.845.979	18%	18%
19	17.000 - 18.000	75.384.148	4.748.386	4.855.992	1.470.337	211.196.129	17%	17%
20	18.000 - 19.000	74.792.543	3.739.802	3.957.013	861.931	233.706.821	17%	17%
21	19.000 - 20.000	69.112.679	3.553.794	3.660.633	704.686	252.264.936	16%	16%
22	20.000 - 22.000	133.550.693	4.851.785	6.190.675	1.806.900	549.633.381	16%	16%
23	22.000 - 24.000	124.208.657	2.992.222	5.030.172	1.352.369	551.455.542	16%	16%
24	24.000 - 26.000	116.149.335	2.366.795	4.101.068	994.087	511.336.023	18%	18%
25	26.000 - 28.000	108.461.746	1.612.307	3.844.547	1.373.744	448.420.957	19%	19%
26	28.000 - 30.000	99.843.447	1.509.464	3.115.181	554.707	387.844.212	21%	21%
27	30.000 - 33.000	139.258.844	2.033.385	3.601.512	1.971.103	496.789.919	24%	24%
28	33.000 - 36.000	123.543.039	1.527.567	3.033.313	675.158	459.896.921	24%	24%
29	36.000 - 39.000	115.380.260	1.494.625	2.394.638	653.408	403.796.324	26%	26%
30	39.000 - 42.000	105.836.022	1.259.990	2.127.398	715.198	345.013.521	28%	28%
31	42.000 - 45.000	96.890.544	1.112.115	1.622.693	316.708	293.994.747	30%	30%
32	45.000 - 50.000	147.039.080	1.791.654	2.203.094	846.486	414.848.184	32%	33%
33	50.000 - 55.000	125.158.975	1.211.554	1.991.061	598.279	322.363.330	35%	35%
34	55.000 - 60.000	112.697.144	955.589	1.964.519	277.019	270.666.719	38%	38%
35	60.000 - 65.000	99.658.196	1.393.348	1.207.865	222.935	218.887.512	42%	42%
36	65.000 - 70.000	92.236.299	1.289.548	1.450.177	263.128	176.147.315	45%	45%
37	70.000 - 75.000	80.193.337	725.774	1.633.974	143.970	153.193.293	47%	47%
38	75.000 - 80.000	70.591.839	1.111.597	985.955	103.924	129.999.064	48%	48%
39	80.000 - 85.000	61.999.285	799.749	816.444	151.360	109.954.452	51%	51%

ΠΙΝΑΚΑΣ 13ΑΒ		ΟΙΚ.ΕΤΟΣ 2008								
α/α κλιμακίου	Κλιμάκια ατομικού φορολογητέου εισοδήματος σε ευρώ	Εισοδήματα Ζ' Πηγής (από ελευθέρια επαγγέλματα)	Εισοδήματα Αλλοδαπής Προέλευσης	Τεκμήριο Δαπανών Διαβίωσης	Ζημιές	Συνολικός Φόρος (Αναλογών Φόρος + Συμπληρωματικός)	Ποσοστό λοιπών εισοδημάτων πέραν του μισθωτού, σε σχέση με το συνολικό εισόδημα	Ποσοστό υπόλοιπου φορολογούμενου εισοδήματος πέραν του μισθωτού σε σχέση με το φορολογούμενο εισόδημα		
		Ευρώ					%	%		
40	85.000 - 90.000	54.966.907	1.143.919	868.876	6.112.507	97.822.025	53%	53%		
41	90.000 - 95.000	45.939.002	917.004	1.079.332	137.256	84.475.862	54%	54%		
42	95.000 -100.000	42.260.853	701.784	1.094.811	77.993	74.732.100	53%	54%		
43	100.000 -110.000	70.007.461	1.486.751	1.296.114	183.247	131.239.970	55%	55%		
44	110.000 -120.000	57.544.785	1.897.250	982.333	109.089	105.894.247	58%	58%		
45	120.000 -130.000	43.922.883	1.111.909	682.313	75.938	80.288.066	60%	60%		
46	130.000 -140.000	37.012.984	1.629.117	398.424	95.683	68.896.705	59%	59%		
47	140.000 -150.000	34.889.464	1.837.484	465.007	47.839	58.626.910	62%	62%		
48	150.000 -160.000	28.688.778	810.109	728.974	145.799	50.001.250	63%	63%		
49	160.000 -170.000	20.843.612	909.198	57.483	88.424	43.784.716	61%	61%		
50	170.000 -180.000	17.985.918	1.069.316	228.481	2.433	37.437.450	62%	62%		
51	180.000 -200.000	29.459.473	1.628.350	225.884	194.657	60.168.709	65%	65%		
52	200.000 -220.000	23.816.195	1.407.669	428.085	368.095	54.135.686	57%	57%		
53	220.000 -250.000	28.270.370	2.590.591	499.388	4.500	55.722.273	65%	65%		
54	250.000 -280.000	23.947.814	2.074.384	505.480	2.947	38.517.735	66%	66%		
55	280.000 -310.000	15.061.388	1.574.551	316.720	20.106	31.824.616	62%	62%		
56	310.000 -340.000	12.798.090	1.341.383	4.068	3.930	27.490.342	65%	65%		
57	340.000 -370.000	8.250.025	918.047	672.240	237.107	18.340.231	62%	62%		
58	370.000 -400.000	3.513.458	1.408.792	0	125.295	14.278.260	50%	50%		
59	400.000 -450.000	9.232.503	2.073.812	408.407	6.506	18.641.416	71%	71%		
60	450.000 -500.000	6.343.411	1.895.577	0	0	16.057.888	54%	54%		
61	500.000 -550.000	5.417.654	505.383	0	3.277	14.866.381	57%	56%		
62	550.000 -600.000	5.470.843	0	0	0	6.452.669	61%	61%		
63	600.000 -650.000	4.334.581	646.112	0	197.162	8.500.870	54%	53%		
64	650.000 -700.000	3.698.126	2.502.943	0	483.475	6.816.303	63%	62%		
65	700.000 -800.000	5.033.563	811.955	0	0	10.597.825	48%	48%		
66	800.000 -900.000	852.173	915.617	0	0	6.652.552	50%	50%		
67	900.000 ΚΑΙ ΑΝΩ	12.654.264	2.851.355	0	226.210	34.198.526	62%	62%		
68	ΣΥΝΟΛΟ.....	4.149.661.106	306.943.559	490.534.718	1.041.963.757	8.751.779.503	25%	25%		

ΠΙΝΑΚΑΣ 21

		ΣΥΝΟΛΟ ΟΜΑΔΩΝ ΕΠΑΓΓΕΛΜΑΤΩΝ		ΕΙΣΟΔΗΜΑΤΙΕΣ		ΕΜΠΟΡΟΙ-ΒΙΟΜΗΧΑΝΟΙ- ΒΙΟΤΕΧΝΕΣ-ΕΠΑΓΓΕΛΜΑΤΙΕΣ	
ΝΟΜΟΣ	ΠΕΡΙΓΡΑΦΗ ΚΩΔΙΚΟΥ ΝΟΜΟΥ	ΑΡΙΘΜΟΣ ΦΟΡΟΛΟ ΓΟΥΜΕΝΩΝ (φορολ. δηλώσεων)	ΔΗΛΩΘΕΝ ΟΙΚΟΓΕΝΕΙΑΚΟ ΕΙΣΟΔΗΜΑ	ΑΡΙΘΜΟΣ ΦΟΡΟΛΟ ΓΟΥΜΕΝΩΝ (φορολ. δηλώσεων)	ΔΗΛΩΘΕΝ ΟΙΚΟΓΕΝΕΙΑΚΟ ΕΙΣΟΔΗΜΑ	ΑΡΙΘΜΟΣ ΦΟΡΟΛΟ ΓΟΥΜΕΝΩΝ (φορολ. δηλώσεων)	ΔΗΛΩΘΕΝ ΟΙΚΟΓΕΝΕΙΑΚΟ ΕΙΣΟΔΗΜΑ
ΟΙΚ.ΕΤΟΣ 2008		Σε χιλιάδες ευρώ		Σε χιλιάδες ευρώ		Σε χιλιάδες ευρώ	
ΚΩΔΙΚΟΣ ΝΟΜΟΥ	ΓΕΝΙΚΟ ΣΥΝΟΛΟ	5.598.885	93.323.776	582.091	3.569.182	698.790	14.738.856
	ΑΘΗΝΑ	1.575.379	32.695.570	183.344	1.718.096	170.011	4.376.327
	ΘΕΣΣ/ΚΗ	558.901	9.251.440	70.923	414.016	73.808	1.525.084
1	Νομός Αιτωλοακαρνανίας	103.803	1.311.327	7.809	21.665	12.253	206.065
2	Νομός Αργολίδος	52.660	714.871	4.112	17.114	7.544	148.574
3	Νομός Αρκαδίας	42.341	650.989	4.117	19.623	5.542	113.056
4	Νομός Άρτας	33.195	469.530	2.170	6.328	3.882	70.167
5	Ανατολική Αττική	191.170	3.688.751	18.520	171.154	25.331	627.634
6	Νομός Αχαΐας	149.722	2.439.177	14.412	74.499	18.846	382.202
7	Νομός Βοιωτίας	59.930	914.609	3.717	14.839	6.801	135.686
8	Νομός Δράμας	48.908	675.291	5.889	24.914	6.351	111.872
9	Νομός Δωδεκανήσου	95.553	1.422.311	12.542	52.792	16.751	350.030
10	Νομός Έβρου	71.344	1.014.141	9.516	39.166	8.000	154.948
11	Νομός Ευβοίας	105.048	1.625.327	8.896	35.137	14.374	277.994
12	Νομός Ευρυτανίας	7.835	103.365	662	1.835	1.035	19.665
13	Νομός Ζακύνθου	20.595	257.216	1.861	8.034	4.121	69.200
14	Νομός Ηλείας	67.333	874.486	3.529	12.431	8.502	144.728
15	Νομός Ημαθίας	74.832	934.356	8.184	23.744	8.479	139.734
16	Νομός Ηρακλείου	140.339	2.189.441	8.714	46.190	19.727	391.028
17	Νομός Θεσπρωτίας	20.851	267.567	2.823	9.895	3.370	55.329
18	Δυτική Αττική	86.976	1.381.341	8.024	43.491	10.955	239.043
19	Νομός Ιωαννίνων	77.862	1.247.484	8.579	40.977	10.471	210.578
20	Νομός Καβάλας	73.611	1.047.196	8.482	31.178	10.161	194.824
21	Νομός Καρδίτσας	57.181	732.862	4.875	11.801	6.099	101.338
22	Νομός Καστοριάς	26.518	322.451	4.138	19.380	4.226	68.816
23	Νομός Κέρκυρας	57.181	769.715	7.236	31.502	10.005	168.398
24	Νομός Κεφαλληνίας	21.113	298.137	3.051	12.230	3.407	69.446
25	Νομός Κιλκίς	41.755	525.905	5.130	18.679	4.466	76.436
26	Νομός Κοζάνης	76.664	1.274.045	8.016	27.956	9.759	183.031
27	Νομός Κορινθίας	72.747	1.084.383	6.251	27.906	9.358	182.011
28	Νομός Κυκλάδων	62.521	964.262	6.005	39.816	13.086	290.162
29	Νομός Λακωνίας	45.570	536.660	5.288	13.442	5.760	107.077
30	Νομός Λάρισσας	138.435	2.024.831	12.333	50.818	15.919	310.632
31	Νομός Λασιθίου	37.724	562.817	2.330	7.184	5.210	101.934
32	Νομός Λέσβου	52.011	739.005	4.766	17.869	6.878	132.008
33	Νομός Λευκάδας	11.425	166.042	1.351	3.908	2.369	42.595
34	Νομός Μαγνησίας	98.400	1.583.096	7.293	38.736	13.846	268.512
35	Νομός Μεσσηνίας	80.680	1.081.352	7.767	22.958	9.890	186.811
36	Νομός Ξάνθης	48.428	636.022	5.087	15.644	5.226	94.183
37	Νομός Πέλλης	70.808	845.133	6.345	17.177	8.521	135.254
38	Νομός Πιερίας	63.442	787.881	8.199	27.700	8.625	151.471
39	Νομός Πρέβεζας	27.570	383.256	2.344	7.733	4.184	71.883
40	Νομός Ρεθύμνου	34.402	537.482	1.981	9.523	5.168	102.824
41	Νομός Ροδόπης	47.800	600.715	4.074	14.598	4.629	83.736
42	Νομός Σάμου	21.320	312.915	1.745	8.344	3.613	71.551
43	Νομός Σερρών	91.739	1.104.579	10.782	32.590	11.092	169.489
44	Νομός Τρικάλων	65.635	866.929	6.388	19.879	8.210	132.025
45	Νομός Φθιώτιδας	77.517	1.163.757	4.380	17.922	9.023	177.710
46	Νομός Φλώρινας	25.225	350.669	2.711	7.065	2.932	49.280
47	Νομός Φωκίδας	14.006	214.841	775	2.626	1.859	36.996
48	Νομός Χαλκιδικής	48.661	648.494	3.636	12.926	8.318	144.330
49	Νομός Χανίων	77.057	1.167.434	7.414	27.270	10.316	211.524
50	Νομός Χίου	28.239	453.780	3.898	19.058	3.472	65.196
51	Νομός Γρεβενών	16.148	206.853	2.023	7.275	1.965	35.013
52	Πειραιάς	302.775	5.201.687	27.654	150.550	35.044	773.414

ΠΙΝΑΚΑΣ 21

		ΓΕΩΡΓΟΙ -ΚΤΗΝΟΤΡΟΦΟΙ- ΑΛΙΕΙΣ-ΕΚΜ.ΔΑΣΩΝ		ΜΙΣΘΩΤΟΙ		ΕΛΕΥΘΕΡΟΙ ΕΠΑΓΓΕΛΜΑΤΙΕΣ	
ΝΟΜΟΣ	ΠΕΡΙΓΡΑΦΗ ΚΩΔΙΚΟΥ ΝΟΜΟΥ	ΑΡΙΘΜΟΣ ΦΟΡΟΛΟ ΓΟΥΜΕΝΩΝ (φορολ. δηλώσεων)	ΔΗΛΩΘΕΝ ΟΙΚΟΓΕΝΕΙΑΚΟ ΕΙΣΟΔΗΜΑ	ΑΡΙΘΜΟΣ ΦΟΡΟΛΟ ΓΟΥΜΕΝΩΝ (φορολ. δηλώσεων)	ΔΗΛΩΘΕΝ ΟΙΚΟΓΕΝΕΙΑΚΟ ΕΙΣΟΔΗΜΑ	ΑΡΙΘΜΟΣ ΦΟΡΟΛΟ ΓΟΥΜΕΝΩΝ (φορολ. δηλώσεων)	ΔΗΛΩΘΕΝ ΟΙΚΟΓΕΝΕΙΑΚΟ ΕΙΣΟΔΗΜΑ
ΟΙΚ.ΕΤΟΣ 2008		Σε χιλιάδες ευρώ		Σε χιλιάδες ευρώ		Σε χιλιάδες ευρώ	
ΚΩΔΙΚΟΣ ΝΟΜΟΥ	ΓΕΝΙΚΟ ΣΥΝΟΛΟ	395.406	4.327.075	2.018.905	36.927.234	355.162	10.195.373
	ΑΘΗΝΑ	20.106	372.590	657.934	13.875.877	131.717	4.539.902
	ΘΕΣ/ΚΗ	15.157	189.924	209.093	3.675.949	40.954	1.122.647
1	Νομός Αιτωλοακαρνανίας	18.196	160.023	28.408	440.463	4.149	98.742
2	Νομός Αργολίδος	8.146	80.607	16.912	237.877	2.129	53.326
3	Νομός Αρκαδίας	5.306	62.781	12.057	224.105	1.935	51.420
4	Νομός Άρτας	4.548	43.273	10.026	168.858	1.608	39.418
5	Ανατολική Αττική	6.139	107.043	88.546	1.725.827	10.445	337.675
6	Νομός Αχαΐας	11.193	120.632	53.730	947.165	9.504	277.904
7	Νομός Βαιωτίας	8.124	114.067	23.019	385.859	2.121	51.687
8	Νομός Δράμας	3.757	37.221	13.385	223.733	2.848	64.948
9	Νομός Δωδεκανήσου	5.505	61.962	39.022	575.154	3.896	117.311
10	Νομός Έβρου	6.961	70.959	20.773	382.183	3.625	89.901
11	Νομός Ευβοίας	11.168	144.172	34.870	595.758	4.887	120.799
12	Νομός Ευρυτανίας	1.328	10.564	1.902	33.650	407	8.314
13	Νομός Ζακύνθου	2.462	17.163	6.747	85.026	973	21.726
14	Νομός Ηλείας	12.114	113.382	19.346	281.825	2.613	63.775
15	Νομός Ημαθίας	8.757	91.309	23.360	333.611	3.422	72.972
16	Νομός Ηρακλείου	19.137	216.134	53.127	857.282	8.063	223.592
17	Νομός Θεσπρωτίας	3.164	25.722	5.437	88.344	950	23.938
18	Δυτική Αττική	3.371	49.269	41.375	682.308	3.417	83.324
19	Νομός Ιωαννίνων	4.581	49.838	25.265	442.881	6.150	171.887
20	Νομός Καβάλας	6.230	68.580	21.386	338.327	3.858	100.286
21	Νομός Καρδίτσας	8.523	77.345	14.839	244.223	2.590	58.606
22	Νομός Καστοριάς	2.688	22.220	7.181	105.219	1.467	29.389
23	Νομός Κέρκυρας	3.275	31.577	18.784	260.146	2.998	73.941
24	Νομός Κεφαλληνίας	2.572	27.839	5.877	90.785	919	25.239
25	Νομός Κιλκίς	4.425	43.818	10.951	180.744	3.260	51.729
26	Νομός Κοζάνης	5.187	70.566	25.743	542.757	4.378	109.945
27	Νομός Κορινθίας	10.047	110.529	24.452	412.985	2.837	76.554
28	Νομός Κυκλάδων	4.827	56.814	20.491	285.687	2.814	73.297
29	Νομός Λακωνίας	9.595	74.869	9.977	148.707	1.662	38.718
30	Νομός Λάρισας	16.117	168.257	41.220	731.618	11.682	227.427
31	Νομός Λασιθίου	6.079	70.244	12.739	195.367	1.421	40.488
32	Νομός Λέσβου	9.295	91.300	13.627	239.081	2.406	63.612
33	Νομός Λευκάδας	967	8.417	2.938	49.826	615	16.341
34	Νομός Μαγνησίας	7.301	85.670	32.595	584.443	5.911	150.190
35	Νομός Μεσσηνίας	13.551	111.780	21.661	354.873	3.236	83.577
36	Νομός Ξάνθης	5.655	48.876	17.012	259.559	3.010	66.973
37	Νομός Πέλλης	11.604	101.913	19.305	279.374	2.570	57.044
38	Νομός Πιερίας	7.627	66.726	17.990	267.917	2.952	63.639
39	Νομός Πρέβεζας	4.212	37.061	7.616	129.620	1.564	33.732
40	Νομός Ρεθύμνου	6.039	67.629	12.008	197.765	1.618	47.216
41	Νομός Ροδόπης	9.363	64.999	12.489	211.680	2.915	62.053
42	Νομός Σάμου	3.184	33.762	5.728	92.449	1.005	24.994
43	Νομός Σερρών	11.472	96.168	21.882	344.885	3.855	79.102
44	Νομός Τρικάλων	7.850	70.684	18.822	310.377	3.176	70.691
45	Νομός Φθιώτιδας	10.142	128.322	25.083	412.757	3.454	85.846
46	Νομός Φλώρινας	2.971	31.916	7.787	140.728	1.457	33.136
47	Νομός Φωκίδας	1.829	22.591	4.189	70.924	738	18.498
48	Νομός Χαλκιδικής	6.351	73.171	16.352	220.015	1.925	41.577
49	Νομός Χανίων	9.328	105.605	22.437	382.390	9.823	175.545
50	Νομός Χίου	2.258	39.488	8.406	162.701	1.356	35.957
51	Νομός Γρεβενών	1.196	11.448	4.231	66.164	986	20.071
52	Πειραιάς	4.426	68.255	128.773	2.349.410	14.891	424.752

ΠΙΝΑΚΑΣ 21

		ΣΥΝΤΑΞΙΟΥΧΟΙ	
ΝΟΜΟΣ	ΠΕΡΙΓΡΑΦΗ ΚΩΔΙΚΟΥ ΝΟΜΟΥ	ΑΡΙΘΜΟΣ ΦΟΡΟΛΟ ΓΟΥΜΕΝΩΝ (φορολ. δηλώσεων)	ΔΗΛΩΘΕΝ ΟΙΚΟΓΕΝΕΙΑΚΟ ΕΙΣΟΔΗΜΑ
ΟΙΚ.ΕΤΟΣ 2008		Σε χιλιάδες ευρώ	
ΚΩΔΙΚΟΣ ΝΟΜΟΥ	ΓΕΝΙΚΟ ΣΥΝΟΛΟ	1.548.531	23.566.056
	ΑΘΗΝΑ	412.267	7.812.779
	ΘΕΣ/ΚΗ	148.966	2.323.819
1	Νομός Αιτωλοακαρνανίας	32.988	384.368
2	Νομός Αργολίδος	13.817	177.373
3	Νομός Αρκαδίας	13.384	180.004
4	Νομός Άρτας	10.961	141.486
5	Ανατολική Αττική	42.189	719.417
6	Νομός Αχαΐας	42.037	636.775
7	Νομός Βοιωτίας	16.148	212.470
8	Νομός Δράμας	16.678	212.603
9	Νομός Δωδεκανήσου	17.837	265.062
10	Νομός Έβρου	22.469	276.982
11	Νομός Ευβοίας	30.853	451.467
12	Νομός Ευρυτανίας	2.501	29.337
13	Νομός Ζακύνθου	4.431	56.067
14	Νομός Ηλείας	21.229	258.345
15	Νομός Ημαθίας	22.630	272.984
16	Νομός Ηρακλείου	31.571	455.215
17	Νομός Θεσπρωτίας	5.107	64.339
18	Δυτική Αττική	19.834	283.906
19	Νομός Ιωαννίνων	22.816	331.324
20	Νομός Καβάλας	23.494	314.001
21	Νομός Καρδίτσας	20.255	239.549
22	Νομός Καστοριάς	6.818	77.426
23	Νομός Κέρκυρας	14.883	204.152
24	Νομός Κεφαλληνίας	5.287	72.598
25	Νομός Κιλκίς	13.523	154.499
26	Νομός Κοζάνης	23.581	339.792
27	Νομός Κορινθίας	19.802	274.397
28	Νομός Κυκλάδων	15.298	218.486
29	Νομός Λακωνίας	13.288	153.847
30	Νομός Λάρισσας	41.164	536.079
31	Νομός Λασιθίου	9.945	147.600
32	Νομός Λέσβου	15.039	195.136
33	Νομός Λευκάδας	3.185	44.955
34	Νομός Μαγνησίας	31.454	455.546
35	Νομός Μεσσηνίας	24.575	321.353
36	Νομός Ξάνθης	12.438	150.786
37	Νομός Πέλλης	22.463	254.372
38	Νομός Πιερίας	18.049	210.426
39	Νομός Πρέβεζας	7.650	103.226
40	Νομός Ρεθύμνου	7.588	112.525
41	Νομός Ροδόπης	14.330	163.648
42	Νομός Σάμου	6.045	81.816
43	Νομός Σερρών	32.656	382.345
44	Νομός Τρικάλων	21.189	263.273
45	Νομός Φθιώτιδας	25.435	341.201
46	Νομός Φλώρινας	7.367	88.543
47	Νομός Φωκίδας	4.616	63.207
48	Νομός Χαλκιδικής	12.079	156.476
49	Νομός Χανίων	17.739	265.101
50	Νομός Χίου	8.849	131.380
51	Νομός Γρεβενών	5.747	66.881
52	Πειραιάς	91.987	1.435.306

ΑΡΙΘΜΟΣ ΦΟΡΟΛΟΓΟΥΜΕΝΩΝ-ΔΗΛΩΘΕΝ ΟΙΚΟΓΕΝΕΙΑΚΟ ΕΙΣΟΔΗΜΑ ΚΑΤΑ ΠΗΓΗ,
ΕΚΠΤΩΣΕΙΣ, ΦΟΡΟΛΟΓΟΥΜΕΝΟ ΕΙΣΟΔΗΜΑ ΚΑΙ ΣΥΝΟΛΙΚΟΣ ΦΟΡΟΣ 2008

ΠΙΝΑΚΑΣ 22

ΟΙΚΟΝΟΜΙΚΟ ΕΤΟΣ 2008

ΝΟΜΟΣ	ΠΕΡΙΓΡΑΦΗ ΝΟΜΟΥ	ΑΡΙΘΜΟΣ ΦΟΡΟΛΟ ΓΟΥΜΕΝΩΝ (Σε επίπεδο φορολογικής δήλωσης)	Α' Β' ΠΗΓΗ	Γ' ΠΗΓΗ	Δ' ΠΗΓΗ	Ε' ΠΗΓΗ	ΣΤ' ΠΗΓΗ	Ζ' ΠΗΓΗ
		ΧΙΛΙΑΔΕΣ ΕΥΡΩ						
ΚΩΔΙΚΟΣ ΝΟΜΟΥ	ΓΕΝΙΚΟ ΣΥΝΟΛΟ	5.598.885	8.203.274	7.417	9.080.963	1.695.310	69.880.208	4.149.661
	ΑΘΗΝΑ	1.575.379	3.373.961	3.576	2.665.152	33.735	24.696.246	1.852.470
	ΘΕΣ/ΚΗ	558.901	873.734	1.849	934.119	80.440	6.904.556	421.712
1	Νομός Αιτωλοακαρνανίας	103.803	79.635	110	129.492	82.265	976.551	42.118
2	Νομός Αργολίδος	52.660	63.371	4	96.805	35.808	493.882	24.370
3	Νομός Αρκαδίας	42.341	51.968	2	69.555	22.709	486.033	20.248
4	Νομός Άρτας	33.195	23.799	25	44.085	13.035	371.211	16.891
5	Ανατολική Αττική	191.170	374.914	144	387.109	23.463	2.772.257	125.259
6	Νομός Αχαΐας	149.722	203.198	82	238.906	49.098	1.838.247	106.290
7	Νομός Βοιωτίας	59.930	50.003	2	85.478	56.640	698.727	23.364
8	Νομός Δράμας	48.908	40.765	36	70.240	19.929	494.370	26.296
9	Νομός Δωδεκανήσου	95.553	135.984	5	224.905	25.440	978.338	54.071
10	Νομός Έβρου	71.344	77.921	13	91.727	32.243	761.980	31.876
11	Νομός Ευβοίας	105.048	106.751	34	173.949	42.693	1.247.424	52.313
12	Νομός Ευρυτανίας	7.835	5.515		11.731	5.360	77.976	2.762
13	Νομός Ζακύνθου	20.595	30.167	19	41.414	6.403	168.666	10.300
14	Νομός Ηλείας	67.333	51.115	7	90.410	63.630	640.340	27.627
15	Νομός Ημαθίας	74.832	58.720	10	87.379	47.243	706.242	27.658
16	Νομός Ηρακλείου	140.339	192.786	162	233.752	64.392	1.605.168	90.273
17	Νομός Θεσπρωτίας	20.851	21.642	1	35.386	9.818	184.769	9.818
18	Δυτική Αττική	86.976	102.268	16	154.861	15.942	1.074.672	32.300
19	Νομός Ιωαννίνων	77.862	92.088	39	128.917	14.533	948.351	55.287
20	Νομός Καβάλας	73.611	75.724	116	119.725	35.426	768.032	36.262
21	Νομός Καρδίτσας	57.181	41.699	52	63.326	45.583	555.977	24.138
22	Νομός Καστοριάς	26.518	37.740	12	42.799	10.286	218.752	11.061
23	Νομός Κέρκυρας	57.181	75.852	4	101.632	5.596	553.462	31.919
24	Νομός Κεφαλληνίας	21.113	28.658	10	42.190	14.823	200.803	11.151
25	Νομός Κιλκίς	41.755	33.311	69	45.855	26.726	380.231	23.615
26	Νομός Κοζάνης	76.664	69.910	5	104.074	19.940	1.038.219	38.176
27	Νομός Κορινθίας	72.747	81.818	32	116.161	55.084	793.622	36.798
28	Νομός Κυκλάδων	62.521	113.922	10	182.777	23.104	611.853	31.462
29	Νομός Λακωνίας	45.570	48.816	19	69.725	31.366	366.927	18.826
30	Νομός Λάρισας	138.435	153.459	35	196.968	88.830	1.473.088	108.751
31	Νομός Λασιθίου	37.724	45.497	17	60.003	29.585	409.550	17.522
32	Νομός Λέσβου	52.011	73.912	24	82.910	27.678	528.508	25.147
33	Νομός Λευκάδας	11.425	14.209		26.857	2.689	114.010	7.977
34	Νομός Μαγνησίας	98.400	115.453	54	169.011	30.618	1.203.883	62.284
35	Νομός Μεσσηνίας	80.680	88.914	31	115.798	39.860	797.122	37.812
36	Νομός Ξάνθης	48.428	39.317	49	58.236	25.429	488.017	21.596
37	Νομός Πέλλης	70.808	50.777	171	83.681	58.544	623.773	22.147
38	Νομός Πιερίας	63.442	59.022	98	99.151	38.572	556.064	27.687
39	Νομός Πρέβεζας	27.570	24.264		44.157	16.114	283.832	13.405
40	Νομός Ρεθύμνου	34.402	43.671	1	61.086	32.196	378.489	21.171
41	Νομός Ροδόπης	47.800	41.154	5	51.334	39.832	440.825	24.796
42	Νομός Σάμου	21.320	28.334	3	43.836	7.574	223.629	8.646
43	Νομός Σερρών	91.739	75.070	7	101.655	52.586	823.008	30.220
44	Νομός Τρικάλων	65.635	49.690	177	81.979	34.919	667.596	29.135
45	Νομός Φθιώτιδας	77.517	67.312	62	107.559	52.838	899.908	35.466
46	Νομός Φλώρινας	25.225	19.291	5	27.399	15.482	277.498	9.973
47	Νομός Φωκίδας	14.006	14.006		21.330	5.117	167.014	7.048
48	Νομός Χαλκιδικής	48.661	43.811	20	89.678	33.351	460.879	18.847
49	Νομός Χανίων	77.057	102.349	1	132.473	28.489	797.667	104.395
50	Νομός Χίου	28.239	48.520	5	35.645	4.510	351.540	13.434
51	Νομός Γρεβενών	16.148	14.444	41	20.947	4.576	154.632	6.729
52	Πειραιάς	302.775	373.043	146	485.637	13.168	4.145.792	178.763

ΠΙΝΑΚΑΣ 22

ΟΙΚΟΝΟΜΙΚΟ ΕΤΟΣ 2008

ΝΟΜΟΣ	ΠΕΡΙΓΡΑΦΗ ΝΟΜΟΥ	ΕΙΣΟΔΗΜΑ ΑΛΛΟΔΑΠΗΣ	ΣΥΝΟΛΟ ΕΙΣΟΔΗΜΑ ΤΟΣ	ΑΠΑΛΛΑΓΕΣ- ΕΚΠΤΩΣΕΙΣ	ΦΟΡΟΛΟΓΟΥΜΕ ΝΟ ΕΙΣΟΔΗΜΑ	ΣΥΝΟΛΙΚΟΣ ΦΟΡΟΣ
		ΧΙΛΙΑΔΕΣ ΕΥΡΩ				
ΚΩΔΙΚΟΣ ΝΟΜΟΥ	ΓΕΝΙΚΟ ΣΥΝΟΛΟ	306.944	93.323.777	5.723.878	93.688.020	8.751.780
	ΑΘΗΝΑ	70.431	32.695.571	1.788.717	32.789.778	4.033.403
	ΘΕΣ/ΚΗ	35.031	9.251.441	639.658	9.289.585	824.084
1	Νομός Αιτωλοακαρνανίας	1.156	1.311.327	78.886	1.316.836	80.626
2	Νομός Αργολίδος	631	714.871	45.235	719.672	49.399
3	Νομός Αρκαδίας	474	650.989	33.373	653.740	56.245
4	Νομός Άρτας	483	469.529	28.591	471.733	32.420
5	Ανατολική Αττική	5.605	3.688.751	213.335	3.706.599	397.461
6	Νομός Αχαΐας	3.357	2.439.178	154.048	2.448.262	205.786
7	Νομός Βοιωτίας	396	914.610	52.123	917.170	62.035
8	Νομός Δράμας	23.655	675.291	49.483	678.690	42.844
9	Νομός Δωδεκανήσου	3.568	1.422.311	108.861	1.427.082	108.974
10	Νομός Έβρου	18.379	1.014.139	60.833	1.018.348	68.802
11	Νομός Ευβοίας	2.164	1.625.328	95.612	1.633.624	126.573
12	Νομός Ευρυτανίας	21	103.365	5.458	103.707	6.037
13	Νομός Ζακύνθου	247	257.216	26.562	259.563	18.554
14	Νομός Ηλείας	1.357	874.486	57.549	878.555	54.006
15	Νομός Ημαθίας	7.104	934.356	64.933	940.250	51.819
16	Νομός Ηρακλείου	2.909	2.189.442	152.822	2.197.312	167.413
17	Νομός Θεσπρωτίας	6.133	267.567	18.759	269.608	17.123
18	Δυτική Αττική	1.282	1.381.341	78.393	1.386.518	109.844
19	Νομός Ιωαννίνων	8.270	1.247.485	77.502	1.254.215	103.124
20	Νομός Καβάλας	11.912	1.047.197	73.806	1.051.458	74.074
21	Νομός Καρδίτσας	2.088	732.863	45.261	735.789	41.787
22	Νομός Καστοριάς	1.801	322.451	26.194	324.791	20.925
23	Νομός Κέρκυρας	1.251	769.716	52.917	774.250	54.972
24	Νομός Κεφαλληνίας	501	298.136	18.403	299.538	20.894
25	Νομός Κιλκίς	16.099	525.906	32.871	528.627	28.204
26	Νομός Κοζάνης	3.722	1.274.046	84.234	1.278.002	127.358
27	Νομός Κορινθίας	868	1.084.383	66.088	1.088.448	81.527
28	Νομός Κυκλάδων	1.133	964.261	72.388	969.158	77.075
29	Νομός Λακωνίας	980	536.659	33.880	541.021	34.581
30	Νομός Λάρισας	3.699	2.024.830	116.786	2.033.369	141.696
31	Νομός Λασιθίου	644	562.818	41.708	565.491	37.999
32	Νομός Λέσβου	825	739.004	49.516	741.270	53.950
33	Νομός Λευκάδας	300	166.042	10.756	167.218	11.980
34	Νομός Μαγνησίας	1.793	1.583.096	106.330	1.588.288	124.553
35	Νομός Μεσσηνίας	1.814	1.081.351	67.771	1.088.830	79.457
36	Νομός Ξάνθης	3.378	636.022	43.300	639.433	41.597
37	Νομός Πέλλης	6.041	845.134	55.629	851.467	44.207
38	Νομός Πιερίας	7.286	787.880	54.775	794.713	47.793
39	Νομός Πρέβεζας	1.483	383.255	26.964	385.051	25.861
40	Νομός Ρεθύμνου	868	537.482	39.795	538.749	35.802
41	Νομός Ροδόπης	2.769	600.715	42.554	603.527	39.083
42	Νομός Σάμου	894	312.916	20.435	313.851	22.675
43	Νομός Σερρών	22.034	1.104.580	73.615	1.110.373	58.889
44	Νομός Τρικάλων	3.433	866.929	56.139	870.800	52.182
45	Νομός Φθιώτιδας	613	1.163.758	68.496	1.167.764	82.488
46	Νομός Φλώρινας	1.023	350.671	23.145	351.997	25.876
47	Νομός Φωκίδας	326	214.841	12.222	215.747	16.025
48	Νομός Χαλκιδικής	1.908	648.494	47.312	652.867	35.762
49	Νομός Χανίων	2.060	1.167.434	70.277	1.174.551	92.270
50	Νομός Χίου	126	453.780	32.693	456.089	33.908
51	Νομός Γρεβενών	5.484	206.853	12.469	207.793	12.570
52	Πειραιάς	5.138	5.201.687	314.414	5.216.852	457.188

ΠΙΝΑΚΑΣ 23

Οικονομικό Έτος 2008		ΣΥΝΟΛΟ ΟΜΑΔΩΝ ΕΠΑΓΓΕΛΜΑΤΩΝ		ΕΙΣΟΔΗΜΑΤΙΕΣ		ΕΜΠΟΡΟΙ-ΒΙΟΜΗΧΑΝΟΙ-ΒΙΟΤΕΧΝΕΣ-ΕΠΑΓΓΕΛΜΑΤΙΕΣ	
ΝΟΜΟΣ	ΠΕΡΙΓΡΑΦΗ ΚΩΔΙΚΟΥ ΝΟΜΟΥ	ΑΡΙΘΜΟΣ ΦΟΡΟΛΟ ΓΟΥΜΕΝΩΝ (φορολ. δηλώσεων)	ΣΥΝΟΛΙΚΟΣ ΦΟΡΟΣ	ΑΡΙΘΜΟΣ ΦΟΡΟΛΟ ΓΟΥΜΕΝΩΝ (φορολ. δηλώσεων)	ΣΥΝΟΛΙΚΟΣ ΦΟΡΟΣ	ΑΡΙΘΜΟΣ ΦΟΡΟΛΟ ΓΟΥΜΕΝΩΝ (φορολ. δηλώσεων)	ΣΥΝΟΛΙΚΟΣ ΦΟΡΟΣ
			Σε χιλιάδες ευρώ		Σε χιλιάδες ευρώ		Σε χιλιάδες ευρώ
ΚΩΔΙΚΟΣ ΝΟΜΟΥ	ΓΕΝΙΚΟ ΣΥΝΟΛΟ	5.598.885	8.751.780	582.091	514.088	698.790	1.575.002
	ΑΘΗΝΑ	1.575.379	4.033.403	183.344	304.992	170.011	569.531
	ΘΕΣΣ/ΚΗ	558.901	824.084	70.923	54.547	73.808	157.645
1	Νομός Αιτωλοακαρνανίας	103.803	80.626	7.809	1.624	12.253	16.613
2	Νομός Αργολίδος	52.660	49.399	4.112	1.784	7.544	14.294
3	Νομός Αρκαδίας	42.341	56.245	4.117	2.273	5.542	11.416
4	Νομός Άρτας	33.195	32.420	2.170	557	3.882	6.649
5	Ανατολική Αττική	191.170	397.461	18.520	27.486	25.331	80.051
6	Νομός Αχαΐας	149.722	205.786	14.412	8.558	18.846	37.633
7	Νομός Βοιωτίας	59.930	62.035	3.717	1.400	6.801	13.016
8	Νομός Δράμας	48.908	42.844	5.889	1.274	6.351	10.016
9	Νομός Δωδεκανήσου	95.553	108.974	12.542	5.620	16.751	35.322
10	Νομός Έβρου	71.344	68.802	9.516	2.614	8.000	14.168
11	Νομός Ευβοίας	105.048	126.573	8.896	3.669	14.374	26.130
12	Νομός Ευρυτανίας	7.835	6.037	662	133	1.035	1.397
13	Νομός Ζακύνθου	20.595	18.554	1.861	788	4.121	6.563
14	Νομός Ηλείας	67.333	54.006	3.529	1.001	8.502	12.743
15	Νομός Ημαθίας	74.832	51.819	8.184	1.874	8.479	10.582
16	Νομός Ηρακλείου	140.339	167.413	8.714	5.090	19.727	36.084
17	Νομός Θεσπρωτίας	20.851	17.123	2.823	581	3.370	4.350
18	Δυτική Αττική	86.976	109.844	8.024	6.558	10.955	25.933
19	Νομός Ιωαννίνων	77.862	103.124	8.579	3.889	10.471	21.011
20	Νομός Καβάλας	73.611	74.074	8.482	2.660	10.161	18.059
21	Νομός Καρδίτσας	57.181	41.787	4.875	861	6.099	8.121
22	Νομός Καστοριάς	26.518	20.925	4.138	2.523	4.226	5.703
23	Νομός Κέρκυρας	57.181	54.972	7.236	3.555	10.005	14.355
24	Νομός Κεφαλληνίας	21.113	20.894	3.051	1.265	3.407	6.326
25	Νομός Κιλκίς	41.755	28.204	5.130	1.070	4.466	6.667
26	Νομός Κοζάνης	76.664	127.358	8.016	2.140	9.759	17.951
27	Νομός Κορινθίας	72.747	81.527	6.251	2.567	9.358	16.562
28	Νομός Κυκλάδων	62.521	77.075	6.005	5.258	13.086	30.710
29	Νομός Λακωνίας	45.570	34.581	5.288	1.164	5.760	9.571
30	Νομός Λάρισας	138.435	141.696	12.333	5.630	15.919	29.023
31	Νομός Λασιθίου	37.724	37.999	2.330	522	5.210	9.114
32	Νομός Λέσβου	52.011	53.950	4.766	1.564	6.878	12.125
33	Νομός Λευκάδας	11.425	11.980	1.351	267	2.369	3.620
34	Νομός Μαγνησίας	98.400	124.553	7.293	4.421	13.846	25.288
35	Νομός Μεσσηνίας	80.680	79.457	7.767	2.287	9.890	18.121
36	Νομός Ξάνθης	48.428	41.597	5.087	1.373	5.226	9.510
37	Νομός Πέλλης	70.808	44.207	6.345	922	8.521	10.050
38	Νομός Πιερίας	63.442	47.793	8.199	2.022	8.625	13.141
39	Νομός Πρέβεζας	27.570	25.861	2.344	515	4.184	5.947
40	Νομός Ρεθύμνου	34.402	35.802	1.981	800	5.168	8.206
41	Νομός Ροδόπης	47.800	39.083	4.074	1.487	4.629	8.712
42	Νομός Σάμου	21.320	22.675	1.745	752	3.613	6.889
43	Νομός Σερρών	91.739	58.889	10.782	2.152	11.092	11.300
44	Νομός Τρικάλων	65.635	52.182	6.388	1.573	8.210	9.872
45	Νομός Φθιώτιδας	77.517	82.488	4.380	1.803	9.023	16.664
46	Νομός Φλώρινας	25.225	25.876	2.711	394	2.932	4.325
47	Νομός Φωκίδας	14.006	16.025	775	184	1.859	3.464
48	Νομός Χαλκιδικής	48.661	35.762	3.636	802	8.318	11.385
49	Νομός Χανίων	77.057	92.270	7.414	2.811	10.316	20.719
50	Νομός Χίου	28.239	33.908	3.898	2.044	3.472	5.721
51	Νομός Γρεβενών	16.148	12.570	2.023	437	1.965	3.180
52	Πειραιάς	302.775	457.188	27.654	19.951	35.044	83.461

ΠΙΝΑΚΑΣ 23

Οικονομικό Έτος 2008		ΓΕΩΡΓΟΙ -ΚΤΗΝΟΤΡΟΦΟΙ- ΑΛΙΕΙΣ-ΕΚΜ.ΔΑΣΩΝ		ΜΙΣΘΩΤΟΙ		ΕΛΕΥΘΕΡΟΙ ΕΠΑΓΓΕΛΜΑΤΙΕΣ	
ΝΟΜΟΣ	ΠΕΡΙΓΡΑΦΗ ΚΩΔΙΚΟΥ ΝΟΜΟΥ	ΑΡΙΘΜΟΣ ΦΟΡΟΛΟ ΓΟΥΜΕΝΩΝ (φορολ. δηλώσεων)	ΣΥΝΟΛΙΚΟΣ ΦΟΡΟΣ	ΑΡΙΘΜΟΣ ΦΟΡΟΛΟ ΓΟΥΜΕΝΩΝ (φορολ. δηλώσεων)	ΣΥΝΟΛΙΚΟΣ ΦΟΡΟΣ	ΑΡΙΘΜΟΣ ΦΟΡΟΛΟ ΓΟΥΜΕΝΩΝ (φορολ. δηλώσεων)	ΣΥΝΟΛΙΚΟΣ ΦΟΡΟΣ
			Σε χιλιάδες ευρώ		Σε χιλιάδες ευρώ		Σε χιλιάδες ευρώ
ΚΩΔΙΚΟΣ ΝΟΜΟΥ	ΓΕΝΙΚΟ ΣΥΝΟΛΟ	395.406	274.209	2.018.905	3.202.847	355.162	1.529.845
	ΑΘΗΝΑ	20.106	50.632	657.934	1.558.396	131.717	791.447
	ΘΕΣ/ΚΗ	15.157	10.866	209.093	279.992	40.954	157.885
1	Νομός Αιτωλοακαρνανίας	18.196	6.376	28.408	27.429	4.149	11.792
2	Νομός Αργολίδος	8.146	4.724	16.912	13.189	2.129	6.570
3	Νομός Αρκαδίας	5.306	4.496	12.057	20.076	1.935	6.903
4	Νομός Άρτας	4.548	2.805	10.026	10.538	1.608	4.951
5	Ανατολική Αττική	6.139	12.478	88.546	166.539	10.445	53.414
6	Νομός Αχαΐας	11.193	7.135	53.730	69.513	9.504	40.775
7	Νομός Βοιωτίας	8.124	7.167	23.019	25.213	2.121	6.369
8	Νομός Δράμας	3.757	1.330	13.385	14.435	2.848	7.257
9	Νομός Δωδεκανήσου	5.505	3.210	39.022	32.140	3.896	17.433
10	Νομός Έβρου	6.961	3.205	20.773	26.621	3.625	11.169
11	Νομός Ευβοίας	11.168	11.211	34.870	43.360	4.887	15.337
12	Νομός Ευρυτανίας	1.328	398	1.902	2.265	407	799
13	Νομός Ζακύνθου	2.462	991	6.747	4.278	973	2.801
14	Νομός Ηλείας	12.114	4.758	19.346	15.537	2.613	8.049
15	Νομός Ημαθίας	8.757	3.655	23.360	18.403	3.422	7.475
16	Νομός Ηρακλείου	19.137	14.620	53.127	54.377	8.063	29.722
17	Νομός Θεσπρωτίας	3.164	1.004	5.437	5.347	950	3.115
18	Δυτική Αττική	3.371	4.450	41.375	46.357	3.417	10.511
19	Νομός Ιωαννίνων	4.581	2.950	25.265	31.354	6.150	23.311
20	Νομός Καβάλας	6.230	3.135	21.386	22.794	3.858	12.263
21	Νομός Καρδίτσας	8.523	2.354	14.839	14.829	2.590	6.719
22	Νομός Καστοριάς	2.688	746	7.181	6.174	1.467	3.272
23	Νομός Κέρκυρας	3.275	2.158	18.784	14.523	2.998	9.299
24	Νομός Κεφαλληνίας	2.572	1.021	5.877	4.932	919	3.353
25	Νομός Κιλκίς	4.425	1.451	10.951	10.251	3.260	4.159
26	Νομός Κοζάνης	5.187	6.696	25.743	62.787	4.378	14.154
27	Νομός Κορινθίας	10.047	6.101	24.452	30.410	2.837	10.373
28	Νομός Κυκλάδων	4.827	2.695	20.491	16.410	2.814	9.610
29	Νομός Λακωνίας	9.595	4.169	9.977	8.072	1.662	4.623
30	Νομός Λάρισας	16.117	7.838	41.220	49.089	11.682	24.352
31	Νομός Λασιθίου	6.079	4.034	12.739	10.266	1.421	5.596
32	Νομός Λέσβου	9.295	5.696	13.627	16.269	2.406	8.363
33	Νομός Λευκάδας	967	392	2.938	3.039	615	2.350
34	Νομός Μαγνησίας	7.301	5.556	32.595	42.638	5.911	19.628
35	Νομός Μεσσηνίας	13.551	7.470	21.661	23.520	3.236	10.991
36	Νομός Ξάνθης	5.655	1.514	17.012	15.025	3.010	7.476
37	Νομός Πέλλης	11.604	3.270	19.305	15.936	2.570	6.245
38	Νομός Πιερίας	7.627	1.940	17.990	15.116	2.952	7.263
39	Νομός Πρέβεζας	4.212	1.725	7.616	8.317	1.564	3.928
40	Νομός Ρεθύμνου	6.039	2.905	12.008	10.350	1.618	6.557
41	Νομός Ροδόπης	9.363	1.909	12.489	13.554	2.915	7.175
42	Νομός Σάμου	3.184	2.293	5.728	5.495	1.005	3.021
43	Νομός Σερρών	11.472	3.144	21.882	21.044	3.855	8.005
44	Νομός Τρικάλων	7.850	2.539	18.822	19.122	3.176	7.334
45	Νομός Φθιώτιδας	10.142	8.732	25.083	27.414	3.454	10.586
46	Νομός Φλώρινας	2.971	1.724	7.787	11.452	1.457	3.850
47	Νομός Φωκίδας	1.829	1.768	4.189	5.093	738	2.345
48	Νομός Χαλκιδικής	6.351	3.125	16.352	10.051	1.925	4.150
49	Νομός Χανίων	9.328	7.754	22.437	26.201	9.823	16.945
50	Νομός Χίου	2.258	3.208	8.406	9.459	1.356	4.417
51	Νομός Γρεβενών	1.196	568	4.231	4.224	986	2.222
52	Πειραιάς	4.426	6.121	128.773	183.634	14.891	62.139

ΠΙΝΑΚΑΣ 23

Οικονομικό Έτος 2008		ΣΥΝΤΑΞΙΟΥΧΟΙ	
ΝΟΜΟΣ	ΠΕΡΙΓΡΑΦΗ ΚΩΔΙΚΟΥ ΝΟΜΟΥ	ΑΡΙΘΜΟΣ ΦΟΡΟΛΟ ΓΟΥΜΕΝΩΝ (φορολ. δηλώσεων)	ΣΥΝΟΛΙΚΟΣ ΦΟΡΟΣ
			Σε χιλιάδες ευρώ
ΚΩΔΙΚΟΣ ΝΟΜΟΥ	ΓΕΝΙΚΟ ΣΥΝΟΛΟ	1.548.531	1.655.788
	ΑΘΗΝΑ	412.267	758.405
	ΘΕΣ/ΚΗ	148.966	163.150
1	Νομός Αιτωλοακαρνανίας	32.988	16.791
2	Νομός Αργολίδος	13.817	8.837
3	Νομός Αρκαδίας	13.384	11.082
4	Νομός Άρτας	10.961	6.921
5	Ανατολική Αττική	42.189	57.492
6	Νομός Αχαΐας	42.037	42.172
7	Νομός Βοιωτίας	16.148	8.872
8	Νομός Δράμας	16.678	8.532
9	Νομός Δωδεκανήσου	17.837	15.249
10	Νομός Έβρου	22.469	11.026
11	Νομός Ευβοίας	30.853	26.866
12	Νομός Ευρυτανίας	2.501	1.046
13	Νομός Ζακύνθου	4.431	3.134
14	Νομός Ηλείας	21.229	11.918
15	Νομός Ημαθίας	22.630	9.831
16	Νομός Ηρακλείου	31.571	27.519
17	Νομός Θεσπρωτίας	5.107	2.726
18	Δυτική Αττική	19.834	16.035
19	Νομός Ιωαννίνων	22.816	20.610
20	Νομός Καβάλας	23.494	15.163
21	Νομός Καρδίτσας	20.255	8.903
22	Νομός Καστοριάς	6.818	2.508
23	Νομός Κέρκυρας	14.883	11.082
24	Νομός Κεφαλληνίας	5.287	3.997
25	Νομός Κιλκίς	13.523	4.605
26	Νομός Κοζάνης	23.581	23.631
27	Νομός Κορινθίας	19.802	15.515
28	Νομός Κυκλάδων	15.298	12.392
29	Νομός Λακωνίας	13.288	6.982
30	Νομός Λάρισας	41.164	25.764
31	Νομός Λασιθίου	9.945	8.468
32	Νομός Λέσβου	15.039	9.933
33	Νομός Λευκάδας	3.185	2.313
34	Νομός Μαγνησίας	31.454	27.022
35	Νομός Μεσσηνίας	24.575	17.068
36	Νομός Ξάνθης	12.438	6.700
37	Νομός Πέλλης	22.463	7.784
38	Νομός Πιερίας	18.049	8.312
39	Νομός Πρέβεζας	7.650	5.430
40	Νομός Ρεθύμνου	7.588	6.984
41	Νομός Ροδόπης	14.330	6.246
42	Νομός Σάμου	6.045	4.226
43	Νομός Σερρών	32.656	13.244
44	Νομός Τρικάλων	21.189	11.742
45	Νομός Φθιώτιδας	25.435	17.290
46	Νομός Φλώρινας	7.367	4.132
47	Νομός Φωκίδας	4.616	3.173
48	Νομός Χαλκιδικής	12.079	6.249
49	Νομός Χανίων	17.739	17.840
50	Νομός Χίου	8.849	9.058
51	Νομός Γρεβενών	5.747	1.938
52	Πειραιάς	91.987	101.882

ΠΙΝΑΚΑΣ 24
ΟΙΚ.ΕΤΟΣ **2008**

ΔΙΑΝΟΜΑΡΧΙΑΚΗ ΠΕΡΙΦΕΡΕΙΑ		ΣΥΝΟΛΟ ΟΜΑΔΩΝ ΕΠΑΓΓΕΛΜΑΤΩΝ		ΕΙΣΟΔΗΜΑΤΙΕΣ		ΕΜΠΟΡΟΙ-ΒΙΟΜΗΧΑΝΟΙ-ΒΙΟΤΕΧΝΕΣ-ΕΠΑΓΓΕΛΜΑΤΙΕΣ	
ΚΩΔΙΚΟΣ	ΠΕΡΙΓΡΑΦΗ	ΑΡΙΘΜΟΣ ΦΟΡΟΛΟΓΟΥΜΕΝΩΝ (φορολ. δηλώσεων)	ΔΗΛΩΘΕΝ ΟΙΚΟΓΕΝΕΙΑΚΟ ΕΙΣΟΔΗΜΑ	ΑΡΙΘΜΟΣ ΦΟΡΟΛΟΓΟΥΜΕΝΩΝ (φορολ. δηλώσεων)	ΔΗΛΩΘΕΝ ΟΙΚΟΓΕΝΕΙΑΚΟ ΕΙΣΟΔΗΜΑ	ΑΡΙΘΜΟΣ ΦΟΡΟΛΟΓΟΥΜΕΝΩΝ (φορολ. δηλώσεων)	ΔΗΛΩΘΕΝ ΟΙΚΟΓΕΝΕΙΑΚΟ ΕΙΣΟΔΗΜΑ
			Σε χιλιάδες ευρώ		Σε χιλιάδες ευρώ		Σε χιλιάδες ευρώ
01	ΑΤΤΙΚΗΣ	2.156.300	42.967.349	237.542	2.083.291	241.341	6.016.418
06	ΘΕΣΣΑΛΙΑΣ	359.651	5.207.718	30.889	121.233	44.074	812.507
10	ΠΕΛΟΠΟΝΝΗΣΟΥ	293.998	4.068.255	27.535	101.042	38.094	737.529
09	ΣΤΕΡΕΑΣ ΕΛΛΑΔΑΣ	264.336	4.021.899	18.430	72.359	33.092	648.051
08	ΔΥΤΙΚΗΣ ΕΛΛΑΔΑΣ	320.858	4.624.990	25.750	108.595	39.601	732.995
13	ΚΡΗΤΗΣ	289.522	4.457.174	20.439	90.166	40.421	807.310
02	ΑΝΑΤΟΛΙΚΗΣ ΜΑΚΕΔΟΝΙΑΣ ΚΑΙ ΘΡΑΚΗΣ	290.091	3.973.365	33.048	125.501	34.367	639.563
03	ΚΕΝΤΡΙΚΗΣ ΜΑΚΕΔΟΝΙΑΣ	950.138	14.097.788	113.199	546.832	123.309	2.341.799
04	ΔΥΤΙΚΗΣ ΜΑΚΕΔΟΝΙΑΣ	144.555	2.154.019	16.888	61.676	18.882	336.141
05	ΗΠΕΙΡΟΥ	159.478	2.367.837	15.916	64.932	21.907	407.957
11	ΒΟΡΕΙΟΥ ΑΙΓΑΙΟΥ	101.570	1.505.700	10.409	45.272	13.963	268.754
12	ΝΟΤΙΟΥ ΑΙΓΑΙΟΥ	158.074	2.386.573	18.547	92.608	29.837	640.192
07	ΙΟΝΙΩΝ ΝΗΣΩΝ	110.314	1.491.111	13.499	55.674	19.902	349.639
	ΣΥΝΟΛΟ	5.598.885	93.323.776	582.091	3.569.182	698.790	14.738.856

ΠΙΝΑΚΑΣ 24
ΟΙΚ.ΕΤΟΣ **2008**

ΔΙΑΝΟΜΑΡΧΙΑΚΗ ΠΕΡΙΦΕΡΕΙΑ		ΓΕΩΡΓΟΙ -ΚΤΗΝΟΤΡΟΦΟΙ-ΑΛΙΕΙΣ-ΕΚΜ.ΔΑΣΩΝ		ΜΙΣΘΩΤΟΙ		ΕΛΕΥΘΕΡΟΙ ΕΠΑΓΓΕΛΜΑΤΙΕΣ		ΣΥΝΤΑΞΙΟΥΧΟΙ	
ΚΩΔΙΚΟΣ	ΠΕΡΙΓΡΑΦΗ	ΑΡΙΘΜΟΣ ΦΟΡΟΛΟΓΟΥΜΕΝΩΝ (φορολ. δηλώσεων)	ΔΗΛΩΘΕΝ ΟΙΚΟΓΕΝΕΙΑΚΟ ΕΙΣΟΔΗΜΑ	ΑΡΙΘΜΟΣ ΦΟΡΟΛΟΓΟΥΜΕΝΩΝ (φορολ. δηλώσεων)	ΔΗΛΩΘΕΝ ΟΙΚΟΓΕΝΕΙΑΚΟ ΕΙΣΟΔΗΜΑ	ΑΡΙΘΜΟΣ ΦΟΡΟΛΟΓΟΥΜΕΝΩΝ (φορολ. δηλώσεων)	ΔΗΛΩΘΕΝ ΟΙΚΟΓΕΝΕΙΑΚΟ ΕΙΣΟΔΗΜΑ	ΑΡΙΘΜΟΣ ΦΟΡΟΛΟΓΟΥΜΕΝΩΝ (φορολ. δηλώσεων)	ΔΗΛΩΘΕΝ ΟΙΚΟΓΕΝΕΙΑΚΟ ΕΙΣΟΔΗΜΑ
			Σε χιλιάδες ευρώ		Σε χιλιάδες ευρώ		Σε χιλιάδες ευρώ		Σε χιλιάδες ευρώ
01	ΑΤΤΙΚΗΣ	34.042	597.156	916.628	18.633.422	160.470	5.385.654	566.277	10.251.409
06	ΘΕΣΣΑΛΙΑΣ	39.791	401.956	107.476	1.870.661	23.359	506.914	114.062	1.494.447
10	ΠΕΛΟΠΟΝΝΗΣΟΥ	46.645	440.565	85.059	1.378.548	11.799	303.595	84.866	1.106.975
09	ΣΤΕΡΕΑΣ ΕΛΛΑΔΑΣ	32.591	419.716	89.063	1.498.947	11.607	285.143	79.553	1.097.683
08	ΔΥΤΙΚΗΣ ΕΛΛΑΔΑΣ	41.503	394.038	101.484	1.669.453	16.266	440.421	96.254	1.279.488
13	ΚΡΗΤΗΣ	40.583	459.611	100.311	1.632.804	20.925	486.841	66.843	980.441
02	ΑΝΑΤΟΛΙΚΗΣ ΜΑΚΕΔΟΝΙΑΣ ΚΑΙ ΘΡΑΚΗΣ	31.966	290.636	85.045	1.415.482	16.256	384.161	89.409	1.118.021
03	ΚΕΝΤΡΙΚΗΣ ΜΑΚΕΔΟΝΙΑΣ	65.393	663.031	318.933	5.302.494	58.938	1.488.710	270.366	3.754.922
04	ΔΥΤΙΚΗΣ ΜΑΚΕΔΟΝΙΑΣ	12.042	136.150	44.942	854.868	8.288	192.541	43.513	572.642
05	ΗΠΕΙΡΟΥ	16.505	155.894	48.344	829.702	10.272	268.975	46.534	640.376
11	ΒΟΡΕΙΟΥ ΑΙΓΑΙΟΥ	14.737	164.550	27.761	494.230	4.767	124.562	29.933	408.331
12	ΝΟΤΙΟΥ ΑΙΓΑΙΟΥ	10.332	118.776	59.513	860.840	6.710	190.608	33.135	483.548
07	ΙΟΝΙΩΝ ΝΗΣΩΝ	9.276	84.995	34.346	485.782	5.505	137.247	27.786	377.773
	ΣΥΝΟΛΟ	395.406	4.327.075	2.018.905	36.927.234	355.162	10.195.373	1.548.531	23.566.056

ΠΙΝΑΚΑΣ 25

ΟΙΚ.ΕΤΟΣ 2008

ΑΡΙΘΜΟΣ ΦΟΡΟΛΟΓΟΥΜΕΝΩΝ - ΣΥΝΟΛΙΚΟΣ ΦΟΡΟΣ ΣΕ ΧΙΛΙΑΔΕΣ ΕΥΡΩ ΑΝΑ ΔΙΑΝΟΜΑΡΧΙΑΚΗ ΠΕΡΙΦΕΡΕΙΑ ΚΑΙ ΟΜΑΔΕΣ ΕΠΑΓΓΕΛΜΑΤΩΝ

ΔΙΑΝΟΜΑΡΧΙΑΚΗ ΠΕΡΙΦΕΡΕΙΑ		ΣΥΝΟΛΟ ΟΜΑΔΩΝ ΕΠΑΓΓΕΛΜΑΤΩΝ		ΕΙΣΟΔΗΜΑΤΙΕΣ		ΕΜΠΟΡΟΙ-ΒΙΟΜΗΧΑΝΟΙ-ΒΙΟΤΕΧΝΕΣ-ΕΠΑΓΓΕΛΜΑΤΙΕΣ		ΓΕΩΡΓΟΙ -ΚΤΗΝΟΤΡΟΦΟΙ-ΑΛΙΕΙΣ-ΕΚΜ.ΔΑΣΩΝ	
ΚΩΔΙΚΟΣ	ΠΕΡΙΓΡΑΦΗ	ΑΡΙΘΜΟΣ ΦΟΡΟΛΟΓΟΥΜΕΝΩΝ (φορολ. δηλώσεων)	ΣΥΝΟΛΙΚΟΣ ΦΟΡΟΣ	ΑΡΙΘΜΟΣ ΦΟΡΟΛΟΓΟΥΜΕΝΩΝ (φορολ. δηλώσεων)	ΣΥΝΟΛΙΚΟΣ ΦΟΡΟΣ	ΑΡΙΘΜΟΣ ΦΟΡΟΛΟΓΟΥΜΕΝΩΝ (φορολ. δηλώσεων)	ΣΥΝΟΛΙΚΟΣ ΦΟΡΟΣ	ΑΡΙΘΜΟΣ ΦΟΡΟΛΟΓΟΥΜΕΝΩΝ (φορολ. δηλώσεων)	ΣΥΝΟΛΙΚΟΣ ΦΟΡΟΣ
			Σε χιλιάδες ευρώ		Σε χιλιάδες ευρώ		Σε χιλιάδες ευρώ		Σε χιλιάδες ευρώ
01	ΑΤΤΙΚΗΣ	2.156.300	4.997.896	237.542	358.987	241.341	758.976	34.042	73.681
06	ΘΕΣΣΑΛΙΑΣ	359.651	360.218	30.889	12.486	44.074	72.304	39.791	18.287
10	ΠΕΛΟΠΟΝΝΗΣΟΥ	293.998	301.209	27.535	10.074	38.094	69.965	46.645	26.959
09	ΣΤΕΡΕΑΣ ΕΛΛΑΔΑΣ	264.336	293.159	18.430	7.188	33.092	60.669	32.591	29.274
08	ΔΥΤΙΚΗΣ ΕΛΛΑΔΑΣ	320.858	340.418	25.750	11.184	39.601	66.988	41.503	18.270
13	ΚΡΗΤΗΣ	289.522	333.484	20.439	9.223	40.421	74.123	40.583	29.312
02	ΑΝΑΤΟΛΙΚΗΣ ΜΑΚΕΔΟΝΙΑΣ ΚΑΙ ΘΡΑΚΗΣ	290.091	266.400	33.048	9.409	34.367	60.464	31.966	11.093
03	ΚΕΝΤΡΙΚΗΣ ΜΑΚΕΔΟΝΙΑΣ	950.138	1.090.757	113.199	63.389	123.309	220.769	65.393	27.450
04	ΔΥΤΙΚΗΣ ΜΑΚΕΔΟΝΙΑΣ	144.555	186.730	16.888	5.494	18.882	31.158	12.042	9.735
05	ΗΠΕΙΡΟΥ	159.478	178.528	15.916	5.542	21.907	37.956	16.505	8.484
11	ΒΟΡΕΙΟΥ ΑΙΓΑΙΟΥ	101.570	110.533	10.409	4.360	13.963	24.735	14.737	11.197
12	ΝΟΤΙΟΥ ΑΙΓΑΙΟΥ	158.074	186.049	18.547	10.878	29.837	66.032	10.332	5.905
07	ΙΟΝΙΩΝ ΝΗΣΩΝ	110.314	106.400	13.499	5.875	19.902	30.863	9.276	4.562
	ΣΥΝΟΛΟ	5.598.885	8.751.780	582.091	514.088	698.790	1.575.002	395.406	274.209

ΠΙΝΑΚΑΣ 25

ΟΙΚ.ΕΤΟΣ 2008

ΔΙΑΝΟΜΑΡΧΙΑΚΗ ΠΕΡΙΦΕΡΕΙΑ		ΜΙΣΘΩΤΟΙ		ΕΛΕΥΘΕΡΟΙ ΕΠΑΓΓΕΛΜΑΤΙΕΣ		ΣΥΝΤΑΞΙΟΥΧΟΙ	
ΚΩΔΙΚΟΣ	ΠΕΡΙΓΡΑΦΗ	ΑΡΙΘΜΟΣ ΦΟΡΟΛΟΓΟΥΜΕΝΩΝ (φορολ. δηλώσεων)	ΣΥΝΟΛΙΚΟΣ ΦΟΡΟΣ	ΑΡΙΘΜΟΣ ΦΟΡΟΛΟΓΟΥΜΕΝΩΝ (φορολ. δηλώσεων)	ΣΥΝΟΛΙΚΟΣ ΦΟΡΟΣ	ΑΡΙΘΜΟΣ ΦΟΡΟΛΟΓΟΥΜΕΝΩΝ (φορολ. δηλώσεων)	ΣΥΝΟΛΙΚΟΣ ΦΟΡΟΣ
			Σε χιλιάδες ευρώ		Σε χιλιάδες ευρώ		Σε χιλιάδες ευρώ
01	ΑΤΤΙΚΗΣ	916.628	1.954.927	160.470	917.511	566.277	933.814
06	ΘΕΣΣΑΛΙΑΣ	107.476	125.678	23.359	58.032	114.062	73.432
10	ΠΕΛΟΠΟΝΝΗΣΟΥ	85.059	95.268	11.799	39.460	84.866	59.483
09	ΣΤΕΡΕΑΣ ΕΛΛΑΔΑΣ	89.063	103.345	11.607	35.435	79.553	57.247
08	ΔΥΤΙΚΗΣ ΕΛΛΑΔΑΣ	101.484	112.478	16.266	60.617	96.254	70.882
13	ΚΡΗΤΗΣ	100.311	101.194	20.925	58.820	66.843	60.811
02	ΑΝΑΤΟΛΙΚΗΣ ΜΑΚΕΔΟΝΙΑΣ ΚΑΙ ΘΡΑΚΗΣ	85.045	92.429	16.256	45.339	89.409	47.666
03	ΚΕΝΤΡΙΚΗΣ ΜΑΚΕΔΟΝΙΑΣ	318.933	370.793	58.938	195.181	270.366	213.175
04	ΔΥΤΙΚΗΣ ΜΑΚΕΔΟΝΙΑΣ	44.942	84.636	8.288	23.498	43.513	32.208
05	ΗΠΕΙΡΟΥ	48.344	55.556	10.272	35.304	46.534	35.686
11	ΒΟΡΕΙΟΥ ΑΙΓΑΙΟΥ	27.761	31.222	4.767	15.801	29.933	23.218
12	ΝΟΤΙΟΥ ΑΙΓΑΙΟΥ	59.513	48.550	6.710	27.043	33.135	27.641
07	ΙΟΝΙΩΝ ΝΗΣΩΝ	34.346	26.772	5.505	17.803	27.786	20.525
	ΣΥΝΟΛΟ	2.018.905	3.202.847	355.162	1.529.845	1.548.531	1.655.788

ΠΙΝΑΚΑΣ 31 ΔΗΛΩΘΕΝΤΩΝ ΕΙΣΟΔΗΜΑΤΩΝ ΟΛΩΝ ΤΩΝ ΠΗΓΩΝ ΚΑΙ ΤΕΚΜΗΡΙΩΝ ΔΑΠΑΝΩΝ ΔΙΑΒΙΩΣΗΣ ΑΘΡΟΙΣΤΙΚΑ ΣΕ ΕΥΡΩ
ΚΑΤΑ ΔΙΑΝΟΜΑΡΧΙΑΚΗ ΠΕΡΙΦΕΡΕΙΑ
 ΟΙΚ.ΕΤΟΣ 2008

ΔΙΑΝΟΜΑΡΧΙΑΚΗ ΠΕΡΙΦΕΡΕΙΑ		ΑΡΙΘΜΟΣ ΦΟΡΟΛΟΓΟΥΜΕΝΩΝ (φορολογικών δηλώσεων) ΜΕ ΤΕΚΜΗΡΙΟ	ΤΟΥ ΥΠΟΧΡΕΟΥ				
			ΔΗΛΩΘΕΝΤΑ		ΤΕΚΜΗΡΙΟ		ΣΥΝΟΛΟ
ΚΩΔΙΚΟΣ	ΠΕΡΙΓΡΑΦΗ		ΠΛΗΘΟΣ	ΠΟΣΟ	ΠΛΗΘΟΣ	ΠΟΣΟ	(4+6)
		(2)	(3)	(4)	(5)	(6)	(7)
			ΧΙΛΙΑΔΕΣ ΕΥΡΩ		ΧΙΛΙΑΔΕΣ ΕΥΡΩ		
01	ΑΤΤΙΚΗΣ	34.215	17.506	119.651	31.120	144.949	264.601
06	ΘΕΣΣΑΛΙΑΣ	6.817	3.926	17.690	6.263	23.811	41.500
10	ΠΕΛΟΠΟΝΝΗΣΟΥ	7.043	4.307	17.998	6.386	23.739	41.737
09	ΣΤΕΡΕΑΣ ΕΛΛΑΔΑΣ	4.941	2.887	14.276	4.510	17.816	32.091
08	ΔΥΤΙΚΗΣ ΕΛΛΑΔΑΣ	6.449	3.811	16.867	5.939	22.816	39.683
13	ΚΡΗΤΗΣ	6.479	4.060	19.284	5.939	23.784	43.068
02	ΑΝΑΤΟΛΙΚΗΣ ΜΑΚΕΔΟΝΙΑΣ ΚΑΙ ΘΡΑΚΗΣ	6.191	3.551	15.871	5.644	20.864	36.735
03	ΚΕΝΤΡΙΚΗΣ ΜΑΚΕΔΟΝΙΑΣ	21.982	11.717	55.553	19.906	78.007	133.560
04	ΔΥΤΙΚΗΣ ΜΑΚΕΔΟΝΙΑΣ	3.236	1.900	7.228	2.971	10.297	17.525
05	ΗΠΕΙΡΟΥ	3.973	2.209	9.936	3.674	13.987	23.923
11	ΒΟΡΕΙΟΥ ΑΙΓΑΙΟΥ	2.054	1.162	5.126	1.828	7.176	12.302
12	ΝΟΤΙΟΥ ΑΙΓΑΙΟΥ	3.630	1.993	11.966	3.211	13.881	25.846
07	ΙΟΝΙΩΝ ΝΗΣΩΝ	3.117	1.729	8.130	2.899	11.772	19.903
ΣΥΝΟΛΟ		110.127	60.758	319.575	100.290	412.899	732.473

ΠΙΝΑΚΑΣ 31

ΔΙΑΝΟΜΑΡΧΙΑΚΗ ΠΕΡΙΦΕΡΕΙΑ		ΤΗΣ ΣΥΖΥΓΟΥ				ΟΙΚΟΓΕΝΕΙΑΚΑ			
		ΔΗΛΩΘΕΝΤΑ		ΤΕΚΜΗΡΙΟ		ΣΥΝΟΛΟ	ΔΗΛΩΘΕΝ	ΤΕΚΜΗΡΙΟ	ΣΥΝΟΛΟ
ΚΩΔΙΚΟΣ	ΠΕΡΙΓΡΑΦΗ	ΠΛΗΘΟΣ	ΠΟΣΟ	ΠΛΗΘΟΣ	ΠΟΣΟ	(9+11)		(6+11)	(13+14)
		(8)	(9)	(10)	(11)	(12)	(13)	(14)	(15)
		ΧΙΛΙΑΔΕΣ ΕΥΡΩ		ΧΙΛΙΑΔΕΣ ΕΥΡΩ					
01	ΑΤΤΙΚΗΣ	2.244	16.716	4.884	29.488	46.205	192.977	174.438	367.414
06	ΘΕΣΣΑΛΙΑΣ	523	1.855	944	3.843	5.698	26.432	27.653	54.085
10	ΠΕΛΟΠΟΝΝΗΣΟΥ	667	2.112	1.217	5.068	7.180	28.361	28.807	57.169
09	ΣΤΕΡΕΑΣ ΕΛΛΑΔΑΣ	436	1.921	709	3.376	5.298	21.807	21.192	42.999
08	ΔΥΤΙΚΗΣ ΕΛΛΑΔΑΣ	451	1.901	807	3.389	5.290	25.091	26.205	51.296
13	ΚΡΗΤΗΣ	614	2.396	971	4.276	6.673	29.452	28.060	57.512
02	ΑΝΑΤΟΛΙΚΗΣ ΜΑΚΕΔΟΝΙΑΣ ΚΑΙ ΘΡΑΚΗΣ	497	1.952	960	3.632	5.584	23.539	24.496	48.035
03	ΚΕΝΤΡΙΚΗΣ ΜΑΚΕΔΟΝΙΑΣ	1.694	7.000	3.380	14.354	21.353	85.942	92.361	178.303
04	ΔΥΤΙΚΗΣ ΜΑΚΕΔΟΝΙΑΣ	295	938	492	1.799	2.738	11.364	12.096	23.460
05	ΗΠΕΙΡΟΥ	287	999	551	2.306	3.305	14.515	16.293	30.808
11	ΒΟΡΕΙΟΥ ΑΙΓΑΙΟΥ	201	670	363	1.420	2.090	8.377	8.595	16.972
12	ΝΟΤΙΟΥ ΑΙΓΑΙΟΥ	326	1.712	683	2.875	4.587	18.891	16.756	35.646
07	ΙΟΝΙΩΝ ΝΗΣΩΝ	222	794	459	1.810	2.603	11.645	13.582	25.227
ΣΥΝΟΛΟ		8.457	40.968	16.420	77.636	118.604	498.392	490.535	988.927

ΠΙΝΑΚΑΣ 32

ΔΗΛΩΘΕΝΤΩΝ ΕΙΣΟΔΗΜΑΤΩΝ ΟΛΩΝ ΤΩΝ ΠΗΓΩΝ ΚΑΙ ΤΕΚΜΗΡΙΩΝ ΔΑΠΑΝΩΝ ΔΙΑΒΙΩΣΗΣ ΑΘΡΟΙΣΤΙΚΑ ΣΕ ΧΙΛΙΑΔΕΣ ΕΥΡΩ ΚΑΤΑ ΟΜΑΔΑ ΕΠΑΓΓΕΛΜΑΤΟΣ

ΟΙΚ.ΕΤΟΣ **2008**

Α/Α	ΟΜΑΔΑ ΕΠΑΓΓΕΛΜΑΤΟΣ	ΑΡΙΘΜΟΣ ΦΟΡΟ ΛΟΓΟΥΜΕΝΩΝ (φορολ.δηλώσεων) ΜΕ ΤΕΚΜΗΡΙΟ	ΤΟΥ ΥΠΟΧΡΕΟΥ				
			ΔΗΛΩΘΕΝΤΑ		ΤΕΚΜΗΡΙΟ		ΣΥΝΟΛΟ
			ΠΛΗΘΟΣ (3)	ΠΟΣΟ (4)	ΠΛΗΘΟΣ (5)	ΠΟΣΟ (6)	(4+6) (7)
(1)	(2)	ΧΙΛΙΑΔΕΣ ΕΥΡΩ		ΧΙΛΙΑΔΕΣ ΕΥΡΩ			
01	ΕΙΣΟΔΗΜΑΤΙΕΣ	42.970	5.940	23.172	41.164	174.426	197.598
02	ΕΜΠΟΡΟΙ-ΒΙΟΜΗΧΑΝΟΙ- ΒΙΟΤΕΧΝΕΣ- ΕΠΙΤΗΔΕΥΜΑΤΙΕΣ	22.270	15.857	99.151	18.821	88.491	187.642
03	ΓΕΩΡΓΟΙ-ΚΤΗΝΟΤΡΟΦΟΙ- ΑΛΙΕΙΣ-ΕΚΜΕΤΑΛΛΕΥΤΕΣ ΔΑΣΩΝ	10.242	8.554	23.760	8.928	33.456	57.216
04	ΜΙΣΘΩΤΟΙ	25.417	22.873	118.932	23.529	81.758	200.690
05	ΕΛΕΥΘΕΡΟΙ ΕΠΑΓΓΕΛΜΑΤΙΕΣ	5.724	4.835	34.252	5.065	23.405	57.658
06	ΣΥΝΤΑΞΙΟΥΧΟΙ	3.504	2.699	20.308	2.783	11.361	31.669
07	ΣΥΝΟΛΟ	110.127	60.758	319.575	100.290	412.899	732.473

ΠΙΝΑΚΑΣ 32

ΟΙΚ.ΕΤΟΣ 2008

		ΤΗΣ ΣΥΖΥΓΟΥ					ΟΙΚΟΓΕΝΕΙΑΚΑ		
Α/Α	ΟΜΑΔΑ ΕΠΑΓΓΕΛΜΑΤΟΣ	ΔΗΛΩΘΕΝΤΑ		ΤΕΚΜΗΡΙΟ		ΣΥΝΟΛΟ	ΔΗΛΩΘΕΝ	ΤΕΚΜΗΡΙΟ	ΣΥΝΟΛΟ
		ΠΛΗΘΟΣ	ΠΟΣΟ	ΠΛΗΘΟΣ	ΠΟΣΟ	(9+11)		(6+11)	(13+14)
	(1)	(8)	(9)	(10)	(11)	(12)	(13)	(14)	(15)
		ΧΙΛΙΑΔΕΣ ΕΥΡΩ			ΧΙΛΙΑΔΕΣ ΕΥΡΩ			ΧΙΛΙΑΔΕΣ ΕΥΡΩ	
01	ΕΙΣΟΔΗΜΑΤΙΕΣ	760	3.169	3.878	15.931	19.099	31.454	190.357	221.811
02	ΕΜΠΟΡΟΙ-ΒΙΟΜΗΧΑΝΟΙ- ΒΙΟΤΕΧΝΕΣ- ΕΠΙΤΗΔΕΥΜΑΤΙΕΣ	3.385	16.377	5.701	28.362	44.739	172.945	116.853	289.798
03	ΓΕΩΡΓΟΙ-ΚΤΗΝΟΤΡΟΦΟΙ- ΑΛΙΕΙΣ-ΕΚΜΕΤΑΛΛΕΥΤΕΣ ΔΑΣΩΝ	1.630	3.811	2.172	9.037	12.848	40.152	42.494	82.645
04	ΜΙΣΘΩΤΟΙ	1.384	8.352	2.692	12.444	20.796	158.829	94.202	253.031
05	ΕΛΕΥΘΕΡΟΙ ΕΠΑΓΓΕΛΜΑΤΙΕΣ	722	5.983	955	6.468	12.450	59.080	29.873	88.953
06	ΣΥΝΤΑΞΙΟΥΧΟΙ	576	3.276	1.022	5.395	8.671	35.932	16.756	52.688
07	ΣΥΝΟΛΟ	8.457	40.968	16.420	77.636	118.604	498.392	490.535	988.927

ΠΙΝΑΚΑΣ Α

ΟΙΚΟΓΕΝΕΙΑΚΟ ΕΙΣΟΔΗΜΑ - ΤΕΛΙΚΗ ΦΟΡΟΛΟΓΙΚΗ ΕΠΙΒΑΡΥΝΣΗ

ΟΙΚ.ΕΤΟΣ 2008

ΚΛΙΜΑΚΙΑ ΣΥΝΟΛΙΚΟΥ ΕΙΣΟΔΗΜΑΤΟΣ	ΑΡΙΘΜΟΣ ΦΟΡΟΛΟΓΟΥ ΜΕΝΩΝ (φορολογικών δηλώσεων)	ΔΗΛΩΘΕΝ ΕΙΣΟΔΗΜΑ	ΦΟΡΟΛΟΓΟΥΜΕΝΟ ΕΙΣΟΔΗΜΑ	ΣΥΝΟΛΙΚΟΣ ΦΟΡΟΣ	ΤΕΛΙΚΗ ΦΟΡΟΛΟΓΙΚΗ ΕΠΙΒΑΡΥΝΣΗ
Ευρώ		Ευρώ			
= 0	319.174	0	168.383.228	3.461.054	3.486.858
< 1.000	150.225	65.711.082	109.619.579	1.072.144	1.561.787
1.000 - 2.000	128.637	192.081.699	224.589.469	1.375.792	2.342.536
2.000 - 3.000	136.186	340.789.164	367.536.552	1.613.845	3.181.149
3.000 - 4.000	180.744	642.720.179	668.104.514	2.513.840	4.738.135
4.000 - 5.000	201.600	905.037.194	925.867.398	1.813.622	4.240.922
5.000 - 6.000	185.568	1.016.224.027	1.032.373.089	1.721.674	4.463.046
6.000 - 7.000	174.117	1.129.800.892	1.141.170.498	1.443.718	4.273.328
7.000 - 8.000	212.066	1.588.625.788	1.598.308.929	1.470.154	4.415.576
8.000 - 9.000	320.149	2.728.333.284	2.735.644.535	1.338.259	4.553.008
9.000 - 10.000	320.420	3.043.290.103	3.049.776.061	1.445.596	5.173.404
10.000 - 11.000	271.825	2.848.537.126	2.853.077.105	1.416.014	5.582.712
11.000 - 12.000	251.968	2.897.255.238	2.900.685.677	2.517.356	6.983.397
12.000 - 13.000	226.786	2.829.067.259	2.831.319.942	13.789.931	18.264.266
13.000 - 14.000	191.749	2.585.238.899	2.587.619.295	34.625.930	39.153.704
14.000 - 15.000	169.309	2.452.944.020	2.454.184.715	55.431.765	59.959.552
15.000 - 16.000	152.481	2.362.542.119	2.363.752.954	73.211.026	77.692.683
16.000 - 17.000	147.331	2.429.036.537	2.429.305.032	95.091.941	99.574.852
17.000 - 18.000	130.740	2.286.976.626	2.287.636.904	104.642.803	109.046.099
18.000 - 19.000	117.395	2.170.707.607	2.171.610.776	114.535.334	118.926.226
19.000 - 20.000	106.413	2.074.260.797	2.074.448.761	123.150.955	127.419.380
20.000 - 22.000	191.713	4.021.421.543	4.022.380.926	272.905.408	281.466.104
22.000 - 24.000	163.769	3.761.807.310	3.761.254.139	288.741.028	296.883.053
24.000 - 26.000	139.265	3.477.745.825	3.477.229.803	293.226.172	301.109.450
26.000 - 28.000	118.947	3.207.918.991	3.206.813.861	289.854.641	297.306.610
28.000 - 30.000	101.055	2.928.411.245	2.927.493.079	279.664.345	286.743.749
30.000 - 33.000	124.437	3.913.817.110	3.912.315.642	394.869.785	404.679.063
33.000 - 36.000	104.612	3.605.113.492	3.603.726.468	395.675.145	404.677.702
36.000 - 39.000	88.011	3.297.085.535	3.295.526.130	387.762.323	395.825.168
39.000 - 42.000	76.800	3.107.609.847	3.106.575.624	388.480.323	395.897.874
42.000 - 45.000	65.894	2.863.919.631	2.862.824.729	377.768.279	384.593.204
45.000 - 50.000	86.517	4.097.461.554	4.095.365.940	591.350.049	601.503.500
50.000 - 55.000	59.727	3.125.882.733	3.125.698.251	501.014.563	509.591.050
55.000 - 60.000	41.357	2.372.138.753	2.371.339.634	417.939.111	425.102.215
60.000 - 65.000	29.749	1.855.375.491	1.854.733.718	350.535.844	356.503.067
65.000 - 70.000	22.042	1.485.364.640	1.484.405.642	298.768.683	303.966.706
70.000 - 75.000	16.693	1.208.552.560	1.207.747.422	255.725.851	260.166.102
75.000 - 80.000	12.780	989.126.839	988.358.917	218.422.255	222.283.899
80.000 - 85.000	9.889	814.887.369	814.536.679	187.286.412	190.660.170
85.000 - 90.000	7.835	684.947.860	684.587.614	163.019.671	165.842.652
90.000 - 95.000	6.236	576.095.548	575.950.179	141.494.062	144.093.562
95.000 - 100.000	5.220	508.685.769	508.201.418	129.204.222	131.610.971
100.000 - 110.000	7.740	810.745.998	810.172.025	213.129.948	217.047.895
110.000 - 120.000	5.282	605.904.580	605.678.035	167.499.928	170.719.599
120.000 - 130.000	3.824	477.028.660	476.527.405	136.911.372	139.479.253
130.000 - 140.000	2.895	390.250.756	389.502.502	115.092.208	117.308.923
140.000 - 150.000	2.097	303.785.981	303.448.764	91.786.367	93.462.053
150.000 - 160.000	1.575	243.766.260	243.723.336	75.569.060	76.989.569
160.000 - 170.000	1.278	210.523.895	210.514.239	66.433.405	67.715.933
170.000 - 180.000	1.011	176.833.268	176.618.669	56.877.816	58.094.653
180.000 - 200.000	1.459	276.166.059	275.660.687	90.391.224	92.154.852
200.000 - 220.000	1.022	214.129.122	213.800.518	71.891.351	73.330.592
220.000 - 250.000	994	232.266.801	231.877.495	79.432.900	80.981.737
250.000 - 280.000	628	165.399.593	165.402.029	57.325.014	58.339.502
280.000 - 310.000	404	118.692.323	118.776.517	42.189.280	43.015.045
310.000 - 340.000	306	99.288.612	99.089.568	35.857.355	36.632.034
340.000 - 370.000	210	74.108.869	74.067.890	26.853.822	27.377.249
370.000 - 400.000	130	49.947.715	49.946.395	18.223.204	18.521.499
400.000 - 450.000	153	64.535.866	64.556.820	23.912.043	24.354.006
450.000 - 500.000	102	48.294.576	48.294.576	17.922.305	18.155.881
500.000 - 550.000	97	50.564.013	50.438.719	19.064.239	19.422.030
550.000 - 600.000	40	23.138.078	22.900.971	8.613.922	8.691.064
600.000 - 650.000	39	24.238.109	24.238.109	9.083.310	9.249.629
650.000 - 700.000	28	18.779.043	18.776.178	7.196.229	7.252.302
700.000 - 800.000	37	27.824.362	27.824.362	10.682.834	10.837.534
800.000 - 900.000	29	24.340.712	24.143.549	9.268.596	9.383.277
900.000 ΚΑΙ ΑΝΩ	74	100.673.760	99.959.893	39.180.849	39.847.653
ΣΥΝΟΛΟ.....	5.598.885	93.323.776.297	93.688.020.077	8.751.779.503	8.983.902.256

ΠΙΝΑΚΑΣ ΑΑ ΕΙΣΟΔΗΜΑ ΥΠΟΧΡΕΟΥ ΚΑΙ ΤΕΚΝΩΝ - ΤΕΛΙΚΗ ΦΟΡΟΛΟΓΙΚΗ ΕΠΙΒΑΡΥΝΣΗ
ΟΙΚ.ΕΤΟΣ 2008

ΚΛΙΜΑΚΙΑ ΣΥΝΟΛΙΚΟΥ ΕΙΣΟΔΗΜΑΤΟΣ	ΑΡΙΘΜΟΣ ΦΟΡΟΛΟΓΟΥΜΕΝΩΝ	ΔΗΛΩΘΕΝ ΕΙΣΟΔΗΜΑ	ΦΟΡΟΛΟΓΟΥΜΕΝΟ ΕΙΣΟΔΗΜΑ	ΣΥΝΟΛΙΚΟΣ ΦΟΡΟΣ	ΤΕΛΙΚΗ ΦΟΡΟΛΟΓΙΚΗ ΕΠΙΒΑΡΥΝΣΗ
Ευρώ				Ευρώ	
= 0	404.342	0	169.423.630	3.618.847	3.660.608
< 1.000	174.119	75.922.783	117.235.706	1.093.290	1.636.256
1.000 - 2.000	146.505	218.907.282	247.869.944	1.397.529	2.523.976
2.000 - 3.000	151.490	378.682.832	401.517.395	1.569.891	3.288.379
3.000 - 4.000	209.159	746.085.396	767.053.438	1.909.797	4.222.707
4.000 - 5.000	252.021	1.131.293.628	1.147.932.881	1.574.252	4.209.749
5.000 - 6.000	230.255	1.260.061.798	1.272.258.903	1.508.397	4.541.680
6.000 - 7.000	215.146	1.395.539.037	1.403.021.451	1.255.504	4.395.737
7.000 - 8.000	243.984	1.829.172.376	1.834.188.971	1.283.544	4.521.344
8.000 - 9.000	373.627	3.184.656.009	3.188.331.645	1.120.509	4.678.906
9.000 - 10.000	359.377	3.411.803.755	3.414.595.896	1.294.289	5.351.442
10.000 - 11.000	291.547	3.054.797.324	3.055.752.802	1.298.173	5.808.173
11.000 - 12.000	263.964	3.034.406.800	3.034.374.376	2.549.403	7.298.818
12.000 - 13.000	222.739	2.777.527.577	2.776.738.741	16.603.079	21.164.887
13.000 - 14.000	185.923	2.505.730.262	2.505.083.724	42.482.720	46.965.168
14.000 - 15.000	162.496	2.353.975.769	2.353.265.452	69.316.432	73.699.371
15.000 - 16.000	143.989	2.230.964.841	2.230.011.211	93.729.999	97.914.635
16.000 - 17.000	142.051	2.340.887.482	2.340.393.315	123.280.127	127.304.771
17.000 - 18.000	124.315	2.174.441.908	2.173.664.906	139.451.189	143.372.285
18.000 - 19.000	114.352	2.114.875.097	2.114.091.027	155.459.401	159.198.819
19.000 - 20.000	105.005	2.046.705.163	2.045.864.406	167.817.657	171.445.578
20.000 - 22.000	190.194	3.990.951.101	3.990.148.956	375.487.611	382.537.468
22.000 - 24.000	162.759	3.737.230.878	3.735.944.632	402.172.708	408.721.593
24.000 - 26.000	132.663	3.313.126.889	3.312.203.156	398.164.655	404.252.423
26.000 - 28.000	105.121	2.833.127.137	2.832.188.621	371.652.131	377.250.366
28.000 - 30.000	80.160	2.321.658.216	2.320.749.688	327.507.853	332.514.462
30.000 - 33.000	86.796	2.727.251.867	2.726.153.591	417.567.646	424.122.949
33.000 - 36.000	67.318	2.319.134.477	2.317.924.554	393.778.034	399.515.181
36.000 - 39.000	50.583	1.893.785.692	1.892.704.931	350.303.790	355.258.104
39.000 - 42.000	38.605	1.560.238.166	1.559.985.447	308.469.248	312.744.730
42.000 - 45.000	28.806	1.251.297.725	1.250.538.165	260.679.861	264.459.227
45.000 - 50.000	35.250	1.669.061.212	1.668.207.498	369.657.327	375.098.593
50.000 - 55.000	23.926	1.252.078.883	1.251.380.018	292.417.797	296.721.386
55.000 - 60.000	17.290	992.051.096	991.867.283	243.231.249	246.908.656
60.000 - 65.000	12.357	770.830.290	770.541.146	195.285.556	198.301.657
65.000 - 70.000	9.110	613.770.892	613.187.259	159.092.304	161.696.329
70.000 - 75.000	7.053	510.518.803	510.150.689	135.883.434	138.138.735
75.000 - 80.000	5.613	434.478.779	434.166.929	118.482.003	120.437.214
80.000 - 85.000	4.293	353.616.998	353.306.839	97.900.384	99.623.112
85.000 - 90.000	3.485	304.589.182	304.399.173	86.084.812	87.443.393
90.000 - 95.000	2.862	264.480.713	264.386.926	77.374.442	78.789.912
95.000 - 100.000	2.281	222.230.548	221.863.760	66.364.598	67.556.976
100.000 - 110.000	3.620	379.127.180	378.627.693	115.709.127	117.755.845
110.000 - 120.000	2.562	293.966.776	293.780.514	92.926.845	94.642.780
120.000 - 130.000	1.802	224.772.107	224.348.616	73.027.951	74.423.103
130.000 - 140.000	1.338	180.432.480	180.007.450	60.049.202	61.106.470
140.000 - 150.000	1.087	157.574.901	157.428.232	53.130.197	54.002.105
150.000 - 160.000	812	125.678.827	125.582.874	43.008.874	43.792.089
160.000 - 170.000	687	113.202.399	113.054.026	39.025.810	39.731.346
170.000 - 180.000	545	95.308.710	95.246.304	33.387.745	34.023.179
180.000 - 200.000	771	146.143.393	145.693.761	51.358.189	52.316.150
200.000 - 220.000	649	135.794.711	135.670.050	48.501.383	49.377.847
220.000 - 250.000	574	134.239.324	134.007.414	48.590.213	49.522.071
250.000 - 280.000	366	96.659.830	96.656.883	35.284.610	35.812.509
280.000 - 310.000	254	74.673.415	74.683.646	27.715.054	28.269.605
310.000 - 340.000	214	69.398.450	69.378.482	26.015.517	26.547.576
340.000 - 370.000	124	43.771.897	43.783.997	16.425.976	16.734.200
370.000 - 400.000	95	36.648.459	36.648.459	13.676.671	13.864.841
400.000 - 450.000	102	43.147.702	43.147.702	16.432.319	16.708.632
450.000 - 500.000	80	37.862.671	37.862.671	14.355.650	14.524.482
500.000 - 550.000	74	38.558.378	38.429.806	14.718.801	14.889.830
550.000 - 600.000	30	17.304.558	17.067.451	6.312.725	6.383.105
600.000 - 650.000	28	17.451.491	17.451.491	6.763.777	6.814.455
650.000 - 700.000	26	17.409.704	17.406.839	6.717.319	6.773.594
700.000 - 800.000	31	23.303.891	23.303.891	9.081.761	9.171.479
800.000 - 900.000	22	18.615.022	18.417.860	7.165.351	7.280.361
900.000 ΚΑΙ ΑΝΩ	61	82.239.648	81.759.038	32.255.434	32.687.242
ΣΥΝΟΛΟ.....	5.598.885	74.205.232.585	74.514.114.230	7.168.807.974	7.336.450.649

ΠΙΝΑΚΑΣ ΑΒ

ΕΙΣΟΔΗΜΑ ΤΗΣ ΣΥΖΥΓΟΥ - ΤΕΛΙΚΗ ΦΟΡΟΛΟΓΙΚΗ ΕΠΙΒΑΡΥΝΣΗ

ΟΙΚ.ΕΤΟΣ 2008

ΚΛΙΜΑΚΙΑ ΣΥΝΟΛΙΚΟΥ ΕΙΣΟΔΗΜΑΤΟΣ	ΑΡΙΘΜΟΣ ΦΟΡΟΛΟΓΟΥΜΕΝΩΝ	ΔΗΛΩΘΕΝ ΕΙΣΟΔΗΜΑ	ΦΟΡΟΛΟΓΟΥΜΕΝΟ ΕΙΣΟΔΗΜΑ	ΣΥΝΟΛΙΚΟΣ ΦΟΡΟΣ	ΤΕΛΙΚΗ ΦΟΡΟΛΟΓΙΚΗ ΕΠΙΒΑΡΥΝΣΗ
Ευρώ = 0	833.401	0	37.841.621	1.034.043	1.037.750
< 1.000	188.219	71.218.935	80.684.369	287.468	776.241
1.000 - 2.000	107.581	159.361.997	163.840.997	436.576	1.525.410
2.000 - 3.000	89.040	222.049.366	224.540.314	431.219	2.186.251
3.000 - 4.000	125.892	451.748.512	454.170.490	539.571	2.892.047
4.000 - 5.000	133.191	595.410.618	596.759.603	353.031	2.631.799
5.000 - 6.000	119.275	651.509.323	652.347.236	334.330	2.594.070
6.000 - 7.000	109.267	704.565.433	705.043.322	306.130	2.503.871
7.000 - 8.000	77.550	582.148.035	582.240.436	249.579	2.428.478
8.000 - 9.000	80.419	685.187.708	685.384.788	245.631	2.418.949
9.000 - 10.000	73.442	697.041.289	697.036.629	191.240	2.385.373
10.000 - 11.000	69.153	725.249.038	724.894.524	296.787	2.442.680
11.000 - 12.000	60.363	693.525.092	693.048.938	922.955	2.989.584
12.000 - 13.000	49.873	622.507.342	622.290.661	3.953.825	5.820.053
13.000 - 14.000	43.086	581.151.986	580.890.515	10.394.096	12.182.627
14.000 - 15.000	38.659	560.273.348	559.878.367	16.847.428	18.541.105
15.000 - 16.000	36.438	564.605.682	564.500.954	24.268.339	25.844.084
16.000 - 17.000	36.575	603.673.981	603.597.512	33.454.700	34.965.705
17.000 - 18.000	38.087	666.498.633	666.346.800	44.270.093	45.683.137
18.000 - 19.000	37.105	686.401.688	686.173.070	52.628.682	53.966.005
19.000 - 20.000	36.631	714.361.628	714.104.359	61.086.261	62.340.814
20.000 - 22.000	68.093	1.428.772.551	1.428.591.479	142.591.572	145.087.710
22.000 - 24.000	51.895	1.189.970.457	1.190.067.678	138.437.654	140.764.356
24.000 - 26.000	34.739	866.446.536	866.380.627	112.626.878	114.771.540
26.000 - 28.000	23.631	636.406.459	636.260.587	89.380.684	91.243.528
28.000 - 30.000	16.174	468.203.200	468.235.292	70.459.933	72.119.636
30.000 - 33.000	16.635	522.009.817	521.873.819	84.934.911	87.096.164
33.000 - 36.000	11.384	391.843.272	391.651.684	70.561.360	72.221.355
36.000 - 39.000	8.177	306.127.074	306.089.504	60.036.479	61.485.647
39.000 - 42.000	6.121	247.522.674	247.327.868	51.665.809	52.899.193
42.000 - 45.000	4.715	204.897.672	204.913.755	45.351.612	46.415.134
45.000 - 50.000	5.628	266.482.054	266.407.457	62.397.782	63.854.363
50.000 - 55.000	3.740	195.750.722	195.695.650	48.679.381	49.848.151
55.000 - 60.000	2.833	162.538.170	162.492.236	42.292.269	43.263.911
60.000 - 65.000	1.984	123.699.966	123.705.001	33.532.047	34.360.640
65.000 - 70.000	1.491	100.436.123	100.401.866	28.023.555	28.709.901
70.000 - 75.000	1.140	82.552.514	82.574.267	23.658.941	24.187.918
75.000 - 80.000	905	70.124.713	70.082.542	20.595.732	21.142.236
80.000 - 85.000	698	57.546.583	57.524.799	17.155.648	17.527.280
85.000 - 90.000	599	52.336.103	52.335.849	16.038.272	16.426.077
90.000 - 95.000	502	46.359.765	46.269.016	14.355.431	14.711.881
95.000 - 100.000	399	38.854.859	38.791.560	12.201.954	12.505.574
100.000 - 110.000	646	67.652.377	67.549.686	21.695.945	22.127.628
110.000 - 120.000	462	52.951.937	52.971.403	17.427.391	17.814.187
120.000 - 130.000	326	40.621.007	40.635.139	13.441.094	13.704.550
130.000 - 140.000	252	33.993.309	33.993.189	11.431.700	11.617.297
140.000 - 150.000	142	20.565.273	20.570.163	7.043.005	7.155.517
150.000 - 160.000	152	23.594.856	23.594.856	8.206.551	8.371.106
160.000 - 170.000	127	20.902.276	20.900.792	7.245.564	7.410.182
170.000 - 180.000	97	17.006.534	17.015.120	6.033.791	6.193.859
180.000 - 200.000	147	27.899.677	27.899.677	10.016.188	10.306.672
200.000 - 220.000	102	21.467.358	21.405.875	7.734.551	7.896.185
220.000 - 250.000	105	24.490.187	24.486.214	8.820.093	8.982.475
250.000 - 280.000	64	16.877.243	16.793.193	6.162.950	6.346.285
280.000 - 310.000	28	8.204.671	8.086.387	3.025.631	3.092.566
310.000 - 340.000	25	8.142.607	8.142.607	3.059.962	3.145.351
340.000 - 370.000	16	5.628.385	5.628.385	2.126.917	2.156.302
370.000 - 400.000	9	3.491.961	3.491.961	1.324.296	1.352.289
400.000 - 450.000	16	6.722.500	6.718.730	2.513.721	2.553.588
450.000 - 500.000	7	3.280.307	3.280.307	1.266.312	1.306.370
500.000 - 550.000	6	3.116.467	3.116.467	1.203.691	1.222.800
550.000 - 600.000	3	1.726.088	1.726.088	674.274	695.813
600.000 - 650.000	3	1.888.670	1.888.670	730.614	730.629
650.000 - 700.000	2	1.363.273	1.363.273	538.080	556.949
700.000 - 800.000	4	3.027.011	3.027.011	1.176.254	1.176.298
800.000 - 900.000	1	842.503	842.503	343.674	375.239
900.000 ΚΑΙ ΑΝΩ	4	5.716.319	5.490.109	2.219.391	2.363.241
ΣΥΝΟΛΟ.....	2.647.476	19.118.543.712	19.173.905.847	1.582.971.530	1.647.451.606

ΠΙΝΑΚΑΣ Β ΔΗΛΩΘΕΝ ΟΙΚΟΓΕΝΕΙΑΚΟ ΕΙΣΟΔΗΜΑ - ΠΡΑΓΜΑΤΙΚΑ ΑΦΟΡΟΛΟΓΗΤΑ ΠΟΣΑ - ΠΡΑΓΜΑΤΙΚΕΣ ΜΕΙΩΣΕΙΣ ΦΟΡΟΥ

ΟΙΚ.ΕΤΟΣ 2008
ΣΥΝΟΛΙΚΟΣ

ΚΛΙΜΑΚΙΑ ΔΗΛΩΘΕΝΤΟΣ ΕΙΣΟΔΗΜΑΤΟΣ	ΑΡΙΘΜΟΣ ΦΟΡΟΛΟΓΟΥ ΜΕΝΩΝ (Φορολογικών δηλώσεων)	ΔΗΛΩΘΕΝ ΕΙΣΟΔΗΜΑ	ΟΓΑ ΠΡΟΗΓΟΥΜΕΝΟΥ ΧΡΟΝΟΥ	ΕΙΣΦΟΡΕΣ ΣΕ ΤΑΜΕΙΑ ΑΣΦΑΛΙΣΗΣ	ΔΩΡΕΕΣ	ΑΠΑΛΛΑΓΕΣ-ΕΚΠΤΩΣΕΙΣ ΑΠΟ ΤΟ ΕΙΣΟΔΗΜΑ			
						ΤΟΚΟΙ ΣΤΕΓΑΣΤΙΚΩΝ ΔΑΝΕΙΩΝ (ΠΑΛΑΙΩΝ)	ΑΣΦΑΛΙΣΤΡΑ ΖΩΗΣ	ΦΥΣΙΚΟ ΑΕΡΙΟ	ΜΕΤΑΘΕΣΗ
Ευρώ			Ευρώ					Ευρώ	
= 0	319.174	0	0	7.133.141	16.719	1.287.757	1.482.904	1.740	14.210
< 1.000	150.225	65.711.082	0	14.482.821	37.062	418.294	1.750.690	2.538	10.208
1.000 - 2.000	128.637	192.081.699	0	25.733.712	53.236	446.134	3.036.877	6.200	46.784
2.000 - 3.000	136.186	340.789.164	0	33.786.104	74.582	669.544	3.913.693	9.084	87.911
3.000 - 4.000	180.744	642.720.179	0	40.452.332	89.339	823.104	5.026.593	11.055	126.407
4.000 - 5.000	201.600	905.037.194	0	46.627.830	117.805	1.042.626	6.034.775	11.016	195.470
5.000 - 6.000	185.568	1.016.224.027	0	49.723.715	159.222	1.236.245	6.581.977	19.143	180.025
6.000 - 7.000	174.117	1.129.800.892	906	51.302.099	200.606	1.409.287	7.156.739	16.000	195.475
7.000 - 8.000	212.066	1.588.625.788	0	52.456.671	213.913	1.459.248	7.913.792	25.723	215.750
8.000 - 9.000	320.149	2.728.333.284	0	59.037.342	361.592	1.945.837	9.911.725	53.619	382.619
9.000 - 10.000	320.420	3.043.290.103	0	59.010.964	539.998	2.459.384	12.085.380	60.375	504.171
10.000 - 11.000	271.825	2.848.537.126	211	60.412.735	477.340	2.832.299	13.076.063	63.094	417.040
11.000 - 12.000	251.968	2.897.255.238	1.653	63.348.254	555.795	3.121.835	14.072.971	81.876	472.872
12.000 - 13.000	226.786	2.829.067.259	0	63.620.264	809.346	3.663.867	15.146.171	118.093	587.749
13.000 - 14.000	191.749	2.585.238.899	0	70.166.081	1.154.021	4.197.662	15.988.197	130.513	733.196
14.000 - 15.000	169.309	2.452.944.020	372	64.009.575	1.369.016	4.909.469	16.404.852	155.519	800.876
15.000 - 16.000	152.481	2.362.542.119	237	60.068.282	1.527.917	5.480.552	16.191.833	175.916	1.027.234
16.000 - 17.000	147.331	2.429.036.537	242	66.830.766	1.899.420	6.568.013	16.986.564	182.466	1.267.423
17.000 - 18.000	130.740	2.286.976.626	327	55.371.895	1.926.717	7.280.001	16.278.777	204.400	1.212.980
18.000 - 19.000	117.395	2.170.707.607	1.831	55.244.998	2.235.873	8.163.179	16.494.065	187.926	1.054.576
19.000 - 20.000	106.413	2.074.260.797	746	51.468.545	2.125.697	8.880.891	16.295.600	202.688	750.280
20.000 - 22.000	191.713	4.021.421.543	3.507	99.469.089	4.963.865	19.231.893	32.253.485	411.370	1.391.991
22.000 - 24.000	163.769	3.761.807.310	962	91.796.042	4.924.574	19.379.843	30.523.168	423.549	1.042.402
24.000 - 26.000	139.265	3.477.745.825	1.500	85.478.076	4.730.520	18.963.334	29.143.766	392.688	852.840
26.000 - 28.000	118.947	3.207.918.991	2.979	80.319.173	4.534.343	18.266.768	27.523.805	385.509	683.972
28.000 - 30.000	101.055	2.928.411.245	2.502	73.725.669	4.328.292	16.398.719	25.501.251	348.895	583.889
30.000 - 33.000	124.437	3.913.817.110	9.455	98.959.865	5.693.220	23.318.162	34.918.129	474.348	710.224
33.000 - 36.000	104.612	3.605.113.492	21.771	86.771.825	5.874.142	21.494.511	32.193.046	444.179	775.721
36.000 - 39.000	88.011	3.297.085.535	26.566	74.229.281	5.194.621	21.422.990	29.588.464	393.686	744.980
39.000 - 42.000	76.800	3.107.609.847	35.167	65.043.871	5.463.028	21.821.392	27.547.088	377.224	590.578
42.000 - 45.000	65.894	2.863.919.631	32.862	55.613.358	4.982.811	21.388.242	24.252.443	334.671	498.578
45.000 - 50.000	86.517	4.097.461.554	39.348	75.898.012	8.089.692	28.496.642	34.051.977	477.815	591.562
50.000 - 55.000	59.727	3.125.882.733	36.558	59.097.362	6.836.841	19.358.311	26.042.968	383.461	406.877
55.000 - 60.000	41.357	2.372.138.753	33.705	45.626.854	5.259.475	13.078.528	19.938.477	259.730	231.169
60.000 - 65.000	29.749	1.855.375.491	31.073	36.509.303	4.281.099	9.677.462	15.596.336	192.161	136.242
65.000 - 70.000	22.042	1.485.364.640	37.374	29.250.315	3.351.712	7.155.879	12.199.926	144.891	96.826
70.000 - 75.000	16.693	1.208.552.560	42.835	24.745.075	2.795.124	5.435.865	9.856.994	105.742	58.894
75.000 - 80.000	12.780	989.126.839	43.721	20.144.117	2.567.623	4.359.927	7.992.716	69.739	37.566
80.000 - 85.000	9.889	814.887.369	37.805	17.002.003	1.813.376	3.151.168	6.377.574	58.618	52.727
85.000 - 90.000	7.835	684.947.860	37.481	13.748.768	1.674.734	2.535.405	5.216.177	48.928	19.751
90.000 - 95.000	6.236	576.095.548	51.583	11.601.947	1.542.885	1.951.350	4.162.306	43.585	48.300
95.000 -100.000	5.220	508.685.769	50.911	10.013.443	1.360.354	1.690.138	3.656.323	32.075	11.386
100.000 -110.000	7.740	810.745.998	98.347	15.640.485	2.321.031	2.570.349	5.579.728	51.511	29.252
110.000 -120.000	5.282	605.904.580	109.066	11.220.150	1.590.529	1.704.210	3.893.544	35.380	20.040
120.000 -130.000	3.824	477.028.660	87.594	8.168.142	1.279.443	1.145.372	2.837.476	16.841	14.080
130.000 -140.000	2.895	390.250.756	67.169	6.638.241	1.084.044	959.865	2.163.555	15.923	6.000
140.000 -150.000	2.097	303.785.981	56.324	4.977.390	1.364.605	734.896	1.653.460	13.492	4.050
150.000 -160.000	1.575	243.766.260	29.753	3.867.617	662.315	477.610	1.200.772	10.098	1.500
160.000 -170.000	1.278	210.523.895	12.549	3.194.790	815.448	416.763	1.015.040	8.454	7.200
170.000 -180.000	1.011	176.833.268	0	2.472.012	769.722	365.001	786.414	6.731	4.800

ΚΛΙΜΑΚΙΑ ΔΗΛΩΘΕΝΤΟΣ ΕΙΣΟΔΗΜΑΤΟΣ	ΑΡΙΘΜΟΣ ΦΟΡΟΛΟΓΟΥ ΜΕΝΩΝ (Φορολογικών δηλώσεων)	ΔΗΛΩΘΕΝ ΕΙΣΟΔΗΜΑ	ΟΓΑ ΠΡΟΗΓΟΥΜΕΝΟΥ ΧΡΟΝΟΥ	ΕΙΣΦΟΡΕΣ ΣΕ ΤΑΜΕΙΑ ΑΣΦΑΛΙΣΗΣ	ΔΩΡΕΕΣ	ΤΟΚΟΙ ΣΤΕΓΑΣΤΙΚΩΝ ΔΑΝΕΙΩΝ (ΠΑΛΑΙΩΝ)	ΑΣΦΑΛΙΣΤΡΑ ΖΩΗΣ	ΦΥΣΙΚΟ ΑΕΡΙΟ	ΜΕΤΑΘΕΣΗ
180.000 -200.000	1.459	276.166.059	7.975	3.742.114	816.232	468.148	1.151.000	6.517	3.600
200.000 -220.000	1.022	214.129.122	0	2.560.866	517.126	350.669	819.148	4.097	7.200
220.000 -250.000	994	232.266.801	0	2.608.249	1.235.508	348.051	792.581	4.614	0
250.000 -280.000	628	165.399.593	0	1.800.792	1.519.764	237.144	515.152	1.877	6.840
280.000 -310.000	404	118.692.323	876	975.153	270.538	135.226	321.160	1.053	3.600
310.000 -340.000	306	99.288.612	0	864.747	339.688	108.875	224.537	1.220	3.600
340.000 -370.000	210	74.108.869	0	561.884	545.672	69.211	164.113	395	0
370.000 -400.000	130	49.947.715	0	326.383	425.571	65.211	102.889	140	0
400.000 -450.000	153	64.535.866	0	466.032	159.249	64.237	114.776	522	0
450.000 -500.000	102	48.294.576	0	299.977	382.478	13.231	73.578	921	0
500.000 -550.000	97	50.564.013	0	271.048	138.424	15.746	70.289	427	0
550.000 -600.000	40	23.138.078	0	171.870	60.163	16.517	26.387	0	0
600.000 -650.000	39	24.238.109	0	79.075	570.922	13.431	29.117	0	0
650.000 -700.000	28	18.779.043	0	67.733	10.979	4.067	17.664	0	0
700.000 -800.000	37	27.824.362	0	130.263	51.378	19.147	25.297	0	0
800.000 -900.000	29	24.340.712	0	67.049	111.158	12.994	24.216	0	0
900.000 ΚΑΙ ΑΝΩ	74	100.673.760	0	191.746	276.696	43.073	53.419	0	0
ΣΥΝΟΛΟ.....	5.598.885	93.323.776.297	1.055.843	2.276.695.381	123.526.226	377.230.800	684.021.972	7.702.062	19.961.493

ΠΙΝΑΚΑΣ Β

ΟΙΚ. ΕΤΟΣ 2008

ΣΥΝΟΛΙΚΟΣ

"ΜΕΙΩΣΕΙΣ" ΦΟΡΟΥ ΚΛΙΜΑΚΑΣ

ΚΛΙΜΑΚΙΑ ΔΗΛΩΘΕΝΤΟΣ ΕΙΣΟΔΗΜΑΤΟΣ	ΟΙΚΟΓΕΝΕΙΑΚΕΣ ΔΑΠΑΝΕΣ ΜΕ ΑΠΟΔΕΙΞΕΙΣ	ΑΤΟΜΙΚΟ ΑΝΑΠΗΡΙΚΟ ΑΦΟΡΟΛΟΓΗΤΟ	ΑΝΑΠΗΡΙΚΟ ΑΦΟΡΟΛΟΓΗΤΟ ΠΡΟΣΤΑΤΕΥΟΜΕΝΩΝ ΜΕΛΩΝ	ΕΝΟΙΚΙΟ ΚΥΡΙΑΣ ΚΑΤΟΙΚΙΑΣ	ΕΝΟΙΚΙΟ ΦΟΙΤΗΤΩΝ	ΙΑΤΡΙΚΑ ΕΞΟΔΑ	ΔΙΔΑΚΤΡΑ	ΤΟΚΟΙ ΝΕΩΝ ΣΤΕΓΑΣΤΙΚΩΝ ΔΑΝΕΙΩΝ	ΔΙΑΤΡΟΦΗ ΣΥΖΥΓΟΥ	ΠΑΡΑΜΕΘΟΡΙΟΣ
Ευρώ	Ευρώ				Ευρώ					
= 0	53.484	348.598	80.756	12.811	240	13.062	1.960	52.398	110	0
< 1.000	36.521	719.592	96.295	3.286	469	8.480	529	12.776	0	0
1.000 - 2.000	80.538	1.857.980	223.632	3.506	419	2.270	1.894	7.665	0	0
2.000 - 3.000	113.733	3.819.388	439.242	2.514	149	3.208	766	15.491	0	0
3.000 - 4.000	125.390	10.132.319	587.880	4.888	240	2.040	379	16.580	0	60
4.000 - 5.000	179.689	7.189.520	801.744	7.035	0	2.866	1.304	21.606	0	120
5.000 - 6.000	190.458	6.605.961	850.798	7.360	364	3.379	716	9.770	0	0
6.000 - 7.000	216.131	8.737.034	1.027.522	6.197	270	7.767	1.083	17.820	439	241
7.000 - 8.000	284.590	13.658.501	1.342.045	9.762	1.339	2.630	1.803	19.600	0	368
8.000 - 9.000	376.789	34.470.758	2.277.074	11.121	1.094	7.708	2.358	26.913	63	60
9.000 - 10.000	489.544	27.347.215	2.371.645	11.296	1.023	6.295	1.701	34.085	0	0
10.000 - 11.000	601.496	18.796.197	2.117.018	27.693	840	18.518	4.558	34.460	178	0
11.000 - 12.000	767.399	19.517.634	2.252.563	141.197	1.490	47.556	20.514	52.406	881	550
12.000 - 13.000	1.544.823	20.355.850	2.347.031	2.553.818	8.987	683.297	119.977	294.142	10.424	1.127
13.000 - 14.000	2.177.714	19.054.287	2.430.525	4.488.778	49.537	1.294.294	283.923	886.614	37.015	19.899
14.000 - 15.000	2.654.106	17.572.132	2.503.202	4.639.085	103.433	1.737.070	509.685	1.526.189	56.707	52.467
15.000 - 16.000	3.114.582	17.307.882	2.624.717	4.515.090	160.796	2.069.160	701.678	2.045.815	69.406	79.063
16.000 - 17.000	3.620.534	17.615.283	2.714.557	4.684.731	218.329	2.464.816	860.898	2.539.148	91.789	96.540
17.000 - 18.000	3.600.079	19.619.694	2.696.223	3.816.523	243.319	2.478.663	893.033	2.610.866	99.276	105.681
18.000 - 19.000	3.739.524	16.734.236	2.601.089	3.359.313	293.856	2.627.986	1.007.412	2.691.301	88.744	122.937
19.000 - 20.000	3.788.279	14.452.583	2.465.957	3.022.788	315.496	2.686.810	1.073.769	2.696.830	90.981	119.507
20.000 - 22.000	7.625.686	25.794.369	4.899.865	5.286.585	746.142	5.674.788	2.320.019	5.139.381	198.246	248.319
22.000 - 24.000	7.948.290	22.166.637	4.709.340	4.395.414	811.142	5.561.384	2.343.549	4.834.120	193.353	246.657
24.000 - 26.000	7.932.145	19.136.679	4.367.300	3.759.167	854.316	5.416.917	2.513.966	4.551.284	169.115	249.877
26.000 - 28.000	7.867.609	15.907.859	3.835.056	3.316.754	898.194	5.342.776	2.581.133	4.413.712	133.866	250.694
28.000 - 30.000	7.406.495	13.423.593	3.238.548	2.783.523	833.768	4.977.903	2.405.318	4.125.611	100.539	225.374
30.000 - 33.000	10.347.908	15.651.803	4.289.507	3.550.431	1.153.504	7.104.416	3.369.317	5.934.959	124.597	295.861
33.000 - 36.000	9.725.930	12.814.115	3.595.721	3.107.724	1.016.572	6.764.645	3.263.038	5.994.289	95.103	285.016
36.000 - 39.000	9.128.943	11.001.520	3.337.991	2.577.783	1.078.545	6.462.591	3.345.198	5.532.613	101.123	269.620
39.000 - 42.000	9.199.502	9.527.779	2.988.201	2.176.028	1.077.407	6.299.885	3.525.240	5.147.428	81.889	271.945
42.000 - 45.000	8.582.598	7.973.631	2.934.286	1.705.455	1.182.775	5.848.958	3.510.737	4.388.395	68.611	270.487
45.000 - 50.000	12.671.087	11.344.306	4.106.255	2.157.877	1.932.222	8.378.854	4.819.872	5.396.990	77.059	378.935
50.000 - 55.000	10.200.009	7.335.399	2.852.461	1.475.271	1.358.699	6.422.776	3.388.538	3.624.815	58.265	262.334
55.000 - 60.000	7.611.445	4.735.335	1.961.050	1.056.582	885.980	4.749.041	2.370.465	2.608.945	50.065	155.595
60.000 - 65.000	5.860.906	3.034.234	1.296.061	762.930	626.498	3.628.377	1.714.864	1.880.741	24.702	100.603
65.000 - 70.000	4.655.127	2.146.835	883.200	553.656	472.375	2.831.027	1.263.743	1.363.648	25.871	70.110
70.000 - 75.000	3.573.534	1.520.678	677.673	421.012	334.090	2.182.576	917.071	1.062.483	17.420	47.265
75.000 - 80.000	2.792.625	1.083.409	458.400	337.533	244.122	1.640.062	711.488	797.276	14.928	30.965
80.000 - 85.000	2.314.158	785.050	331.855	257.682	174.505	1.364.696	527.180	615.490	16.464	22.782
85.000 - 90.000	1.839.171	539.843	268.800	204.385	134.173	1.075.674	421.708	469.590	7.431	17.179
90.000 - 95.000	1.543.522	453.669	183.888	168.216	99.595	919.804	331.035	363.247	4.702	12.277
95.000 - 100.000	1.349.315	362.400	180.000	133.828	81.641	802.311	252.886	357.308	6.722	12.438
100.000 - 110.000	2.002.160	432.000	254.400	218.956	113.069	1.149.377	368.321	521.450	14.379	13.508
110.000 - 120.000	1.396.554	318.100	168.000	151.307	78.273	889.291	247.326	309.950	8.380	10.924
120.000 - 130.000	1.048.559	192.000	107.917	102.605	43.150	632.772	169.560	215.677	3.564	6.900
130.000 - 140.000	794.434	136.800	84.000	81.765	37.853	503.121	122.882	174.981	2.527	4.931
140.000 - 150.000	588.509	91.200	67.200	63.250	24.949	368.443	83.576	136.930	4.344	4.260
150.000 - 160.000	474.220	91.200	43.200	43.753	21.768	254.912	68.010	98.220	3.939	3.960
160.000 - 170.000	379.044	55.200	43.200	37.050	17.540	224.449	53.552	87.344	1.800	2.040
170.000 - 180.000	337.501	26.400	26.400	31.655	12.726	188.495	42.265	64.595	3.000	1.380

ΚΛΙΜΑΚΙΑ ΔΗΛΩΘΕΝΤΟΣ ΕΙΣΟΔΗΜΑΤΟΣ	ΟΙΚΟΓΕΝΕΙΑΚΕΣ ΔΑΠΑΝΕΣ ΜΕ ΑΠΟΔΕΙΞΕΙΣ	ΑΤΟΜΙΚΟ ΑΝΑΠΗΡΙΚΟ ΑΦΟΡΟΛΟΓΗΤΟ	ΑΝΑΠΗΡΙΚΟ ΑΦΟΡΟΛΟΓΗΤΟ ΠΡΟΣΤΑΤΕΥΟΜΕΝΩΝ ΜΕΛΩΝ	ΕΝΟΙΚΙΟ ΚΥΡΙΑΣ ΚΑΤΟΙΚΙΑΣ	ΕΝΟΙΚΙΟ ΦΟΙΤΗΤΩΝ	ΙΑΤΡΙΚΑ ΕΞΟΔΑ	ΔΙΔΑΚΤΡΑ	ΤΟΚΟΙ ΝΕΩΝ ΣΤΕΓΑΣΤΙΚΩΝ ΔΑΝΕΙΩΝ	ΔΙΑΤΡΟΦΗ ΣΥΖΥΓΟΥ	ΠΑΡΑΜΕΘΟΡΙΟΣ
180.000 -200.000	447.308	64.800	33.600	42.733	15.700	263.404	53.852	76.540	3.433	2.340
200.000 -220.000	316.562	31.200	24.000	32.137	11.549	198.543	34.838	61.736	600	900
220.000 -250.000	316.660	43.200	14.624	26.860	7.755	162.216	26.838	49.836	1.200	1.080
250.000 -280.000	198.306	16.800	16.800	20.336	4.707	135.607	20.722	34.025	600	300
280.000 -310.000	131.650	7.200	0	9.561	4.872	94.857	11.700	15.676	1.200	660
310.000 -340.000	78.651	2.400	4.800	7.426	1.200	59.898	5.495	16.584	0	0
340.000 -370.000	61.729	12.000	0	7.150	1.680	36.433	5.786	6.322	600	300
370.000 -400.000	53.299	4.800	2.400	4.313	1.196	14.950	3.474	4.591	600	240
400.000 -450.000	46.237	4.800	2.400	4.800	720	34.399	3.657	6.644	0	180
450.000 -500.000	17.206	2.400	0	3.120	480	20.088	2.357	8.558	0	180
500.000 -550.000	28.552	4.800	4.800	4.316	240	27.309	1.045	2.010	0	0
550.000 -600.000	20.939	0	0	1.437	240	17.416	1.150	447	0	0
600.000 -650.000	8.486	0	0	1.917	0	11.950	483	536	0	0
650.000 -700.000	8.988	0	0	1.175	240	5.966	296	1.299	600	120
700.000 -800.000	15.429	2.400	0	1.200	239	7.749	265	3.455	0	0
800.000 -900.000	5.725	2.400	0	720	0	11.433	386	3.217	0	0
900.000 ΚΑΙ ΑΝΩ	36.686	2.400	0	3.119	0	18.644	957	2.039	0	180
ΣΥΝΟΛΟ.....	176.744.802	484.196.287	87.144.715	72.419.286	17.798.102	114.949.057	52.715.098	86.117.462	2.166.852	4.377.342

ΠΙΝΑΚΑΣ ΒΑ										
ΔΗΛΩΘΕΝ ΕΙΣΟΔΗΜΑ ΥΠΟΧΡΕΟΥ ΚΑΙ ΤΕΚΝΩΝ - ΠΡΑΓΜΑΤΙΚΑ ΑΦΟΡΟΛΟΓΗΤΑ ΠΟΣΑ - ΠΡΑΓΜΑΤΙΚΕΣ ΜΕΙΩΣΕΙΣ ΦΟΡΟΥ										
ΟΙΚ.ΕΤΟΣ 2008										
ΥΠΟΧΡΕΟΥ ΚΑΙ ΤΕΚΝΩΝ										
ΑΠΑΛΛΑΓΕΣ-ΕΚΠΤΩΣΕΙΣ ΑΠΟ ΤΟ ΕΙΣΟΔΗΜΑ										
ΚΛΙΜΑΚΙΑ ΔΗΛΩΘΕΝΤΟΣ ΕΙΣΟΔΗΜΑΤΟΣ	ΑΡΙΘΜΟΣ ΦΟΡΟΛΟΓΟΥ ΜΕΝΩΝ	ΔΗΛΩΘΕΝ ΕΙΣΟΔΗΜΑ	ΟΓΑ ΠΡΟΗΓΟΥΜΕΝΟΥ ΧΡΟΝΟΥ	ΕΙΣΦΟΡΕΣ ΣΕ ΤΑΜΕΙΑ ΑΣΦΑΛΙΣΗΣ	ΔΩΡΕΕΣ	ΤΟΚΟΙ ΣΤΕΓΑΣΤΙΚΩΝ ΔΑΝΕΙΩΝ (ΠΑΛΑΙΩΝ)	ΑΣΦΑΛΙΣΤΡΑ ΖΩΗΣ	ΦΥΣΙΚΟ ΑΕΡΙΟ	ΜΕΤΑΘΕΣΗ	ΟΙΚΟΓΕΝΕΙΑΚΕΣ ΔΑΠΑΝΕΣ ΜΕ ΑΠΟΔΕΙΞΕΙΣ
Ευρώ						Ευρώ				
= 0	404.342	0	0	8.533.944	17.971	1.255.410	1.512.649	2.476	14.210	55.617
< 1.000	174.119	75.922.783	0	18.408.893	60.249	522.583	1.642.667	5.188	14.382	37.760
1.000 - 2.000	146.505	218.907.282	0	33.857.656	83.771	685.205	2.900.707	8.955	51.631	90.895
2.000 - 3.000	151.490	378.682.832	0	44.838.047	110.264	928.007	3.952.674	17.352	102.062	144.387
3.000 - 4.000	209.159	746.085.396	0	54.028.000	139.318	1.220.484	5.196.966	20.316	151.833	177.148
4.000 - 5.000	252.021	1.131.293.628	0	61.071.416	192.773	1.421.167	6.441.369	23.384	238.394	264.211
5.000 - 6.000	230.255	1.260.061.798	0	61.835.202	232.752	1.700.100	7.142.114	30.263	232.950	294.164
6.000 - 7.000	215.146	1.395.539.037	906	62.161.569	279.973	1.943.888	7.807.188	33.872	224.622	327.969
7.000 - 8.000	243.984	1.829.172.376	0	61.113.223	315.617	2.097.087	8.620.077	53.437	225.334	442.832
8.000 - 9.000	373.627	3.184.656.009	0	71.281.447	492.306	2.659.995	11.083.087	87.918	394.436	587.907
9.000 - 10.000	359.377	3.411.803.755	1.084	65.941.900	741.037	3.306.554	13.384.841	99.483	531.633	752.943
10.000 - 11.000	291.547	3.054.797.324	211	64.302.178	656.459	3.796.303	14.535.970	101.397	466.367	949.692
11.000 - 12.000	263.964	3.034.406.800	1.653	67.035.674	755.532	4.109.493	15.815.783	132.450	517.821	1.185.359
12.000 - 13.000	222.739	2.777.527.577	0	65.422.976	1.056.224	4.790.112	16.939.029	166.549	630.786	2.092.804
13.000 - 14.000	185.923	2.505.730.262	0	76.479.554	1.399.907	5.624.144	17.879.067	202.688	800.219	2.866.009
14.000 - 15.000	162.496	2.353.975.769	372	63.795.128	1.702.513	6.248.093	17.923.459	233.627	878.201	3.460.940
15.000 - 16.000	143.989	2.230.964.841	237	58.128.057	1.946.380	7.011.327	17.536.228	247.256	1.140.781	4.034.280
16.000 - 17.000	142.051	2.340.887.482	1.434	69.577.974	2.363.274	8.797.440	18.634.378	247.211	1.420.556	4.833.320
17.000 - 18.000	124.315	2.174.441.908	327	50.142.595	2.501.174	9.431.763	17.465.686	274.022	1.433.974	4.864.847
18.000 - 19.000	114.352	2.114.875.097	1.831	47.028.842	2.722.054	10.887.516	17.390.012	254.996	1.280.628	4.972.894
19.000 - 20.000	105.005	2.046.705.163	746	42.493.615	2.754.140	12.051.725	17.021.463	286.235	942.546	4.951.973
20.000 - 22.000	190.194	3.990.951.101	2.423	76.456.908	6.432.776	25.761.138	32.566.273	543.723	1.655.200	10.197.269
22.000 - 24.000	162.759	3.737.230.878	962	64.421.253	6.366.849	26.049.481	29.836.517	526.500	1.316.694	10.161.375
24.000 - 26.000	132.663	3.313.126.889	1.500	56.831.760	6.185.958	22.716.979	26.597.293	488.670	948.804	9.488.767
26.000 - 28.000	105.121	2.833.127.137	4.410	48.785.600	5.276.363	18.437.692	22.967.002	427.945	686.026	8.440.015
28.000 - 30.000	80.160	2.321.658.216	2.154	42.742.579	4.679.088	12.773.978	19.070.076	341.734	432.666	6.822.775
30.000 - 33.000	86.796	2.727.251.867	10.635	52.495.001	5.721.144	14.164.791	23.237.273	375.772	433.948	8.134.018
33.000 - 36.000	67.318	2.319.134.477	20.375	44.207.182	5.432.200	11.070.059	19.678.372	302.636	372.505	6.484.445
36.000 - 39.000	50.583	1.893.785.692	36.231	35.175.271	4.421.321	8.856.667	16.289.288	240.643	295.602	5.376.284
39.000 - 42.000	38.605	1.560.238.166	47.188	29.906.800	4.107.098	6.869.979	13.211.837	186.450	199.281	4.495.681
42.000 - 45.000	28.806	1.251.297.725	46.592	24.019.006	3.152.044	5.249.683	10.514.497	147.286	154.867	3.636.090
45.000 - 50.000	35.250	1.669.061.212	49.799	32.756.812	4.964.598	6.453.815	13.912.704	174.499	162.504	4.783.860
50.000 - 55.000	23.926	1.252.078.883	39.495	24.686.372	4.001.828	4.660.493	10.234.926	118.687	115.929	3.467.201
55.000 - 60.000	17.290	992.051.096	27.452	18.985.896	2.694.224	3.341.482	7.955.959	88.573	72.081	2.633.816
60.000 - 65.000	12.357	770.830.290	19.939	14.977.365	2.224.908	2.323.394	5.960.888	53.545	44.370	1.933.082
65.000 - 70.000	9.110	613.770.892	25.856	11.575.184	1.812.495	1.994.572	4.711.449	47.280	34.249	1.595.156
70.000 - 75.000	7.053	510.518.803	45.199	9.274.510	1.395.947	1.443.370	3.861.371	34.146	10.212	1.200.250
75.000 - 80.000	5.613	434.478.779	69.314	7.812.588	990.271	1.222.361	3.204.440	25.176	13.800	954.502
80.000 - 85.000	4.293	353.616.998	33.344	6.348.164	1.106.755	948.382	2.509.104	18.268	12.900	804.202
85.000 - 90.000	3.485	304.589.182	55.928	5.330.132	943.263	756.942	2.092.091	11.623	9.900	709.042
90.000 - 95.000	2.862	264.480.713	58.583	4.400.775	874.028	618.026	1.693.891	13.151	16.380	571.376
95.000 -100.000	2.281	222.230.548	43.792	3.856.638	693.085	404.143	1.374.017	14.896	8.100	489.210

ΑΠΑΛΛΑΓΕΣ-ΕΚΠΤΩΣΕΙΣ ΑΠΟ ΤΟ ΕΙΣΟΔΗΜΑ										
ΚΛΙΜΑΚΙΑ ΔΗΛΩΘΕΝΤΟΣ ΕΙΣΟΔΗΜΑΤΟΣ	ΑΡΙΘΜΟΣ ΦΟΡΟΛΟΓΟΥ ΜΕΝΩΝ	ΔΗΛΩΘΕΝ ΕΙΣΟΔΗΜΑ	ΟΓΑ ΠΡΟΗΓΟΥΜΕΝΟΥ ΧΡΟΝΟΥ	ΕΙΣΦΟΡΕΣ ΣΕ ΤΑΜΕΙΑ ΑΣΦΑΛΙΣΗΣ	ΔΩΡΕΕΣ	ΤΟΚΟΙ ΣΤΕΓΑΣΤΙΚΩΝ ΔΑΝΕΙΩΝ (ΠΑΛΑΙΩΝ)	ΑΣΦΑΛΙΣΤΡΑ ΖΩΗΣ	ΦΥΣΙΚΟ ΑΕΡΙΟ	ΜΕΤΑΘΕΣΗ	ΟΙΚΟΓΕΝΕΙΑΚΕΣ ΔΑΠΑΝΕΣ ΜΕ ΑΠΟΔΕΙΞΕΙΣ
100.000 -110.000	3.620	379.127.180	136.771	5.974.507	1.034.248	832.128	2.323.814	17.429	22.800	729.381
110.000 -120.000	2.562	293.966.776	132.699	4.289.172	742.096	530.641	1.693.763	12.229	15.540	562.142
120.000 -130.000	1.802	224.772.107	57.231	3.162.863	893.978	378.237	1.166.059	4.128	6.810	403.949
130.000 -140.000	1.338	180.432.480	11.878	2.388.764	623.047	349.333	880.213	9.768	0	319.542
140.000 -150.000	1.087	157.574.901	0	1.868.492	1.062.949	248.706	746.119	4.699	3.600	267.580
150.000 -160.000	812	125.678.827	2.392	1.545.415	347.145	189.596	543.420	1.695	0	192.845
160.000 -170.000	687	113.202.399	0	1.480.603	361.223	198.178	491.751	2.241	300	175.281
170.000 -180.000	545	95.308.710	0	1.084.999	239.880	115.954	360.508	1.032	7.740	165.515
180.000 -200.000	771	146.143.393	2.701	1.610.771	574.390	227.001	543.003	1.584	3.600	200.227
200.000 -220.000	649	135.794.711	0	1.116.609	665.283	203.621	483.105	2.030	3.600	205.131
220.000 -250.000	574	134.239.324	0	1.063.885	586.311	160.829	417.204	2.885	0	199.231
250.000 -280.000	366	96.659.830	0	755.960	683.994	102.575	270.252	714	3.600	84.773
280.000 -310.000	254	74.673.415	0	448.825	331.013	67.140	169.087	98	0	87.527
310.000 -340.000	214	69.398.450	0	424.243	123.952	58.036	142.156	1.299	0	31.613
340.000 -370.000	124	43.771.897	0	244.127	224.574	58.197	81.856	194	0	36.830
370.000 -400.000	95	36.648.459	0	179.078	467.350	48.915	70.508	0	0	22.182
400.000 -450.000	102	43.147.702	0	206.950	38.345	26.164	66.262	328	0	25.782
450.000 -500.000	80	37.862.671	0	140.433	356.690	7.522	49.128	700	0	19.869
500.000 -550.000	74	38.558.378	0	138.884	121.314	24.757	48.409	427	0	26.946
550.000 -600.000	30	17.304.558	0	129.390	596.275	14.535	19.951	0	0	10.719
600.000 -650.000	28	17.451.491	0	37.133	17.572	15.478	18.670	0	0	5.855
650.000 -700.000	26	17.409.704	0	121.387	30.264	1.157	13.629	0	0	8.829
700.000 -800.000	31	23.303.891	0	40.428	18.485	9.072	22.020	0	0	4.763
800.000 -900.000	22	18.615.022	0	42.192	110.709	1.680	14.736	0	0	7.896
900.000 ΚΑΙ ΑΝΩ	61	82.239.648	0	104.524	216.840	10.940	42.723	0	0	28.194
ΣΥΝΟΛΟ.....	5.598.885	74.205.232.585	993.646	1.791.123.315	104.467.860	270.486.214	522.983.029	6.773.759	18.756.974	133.588.965

ΠΙΝΑΚΑΣ ΒΑ										
ΟΙΚ.ΕΤΟΣ 2008										
ΥΠΟΧΡΕΟΥ ΚΑΙ ΤΕΚΝΩΝ										
ΜΕΙΩΣΕΙΣ ΦΟΡΟΥ ΚΛΙΜΑΚΑΣ										
ΚΛΙΜΑΚΙΑ ΔΗΛΩΘΕΝΤΟΣ ΕΙΣΟΔΗΜΑΤΟΣ	ΑΤΟΜΙΚΟ ΑΝΑΠΗΡΙΚΟ ΑΦΟΡΟΛΟΓΗΤΟ	ΑΝΑΠΗΡΙΚΟ ΑΦΟΡΟΛΟΓΗΤΟ ΠΡΟΣΤΑΤΕΥΟΜΕΝΩΝ ΜΕΛΩΝ	ΕΝΟΙΚΙΟ ΚΥΡΙΑΣ ΚΑΤΟΙΚΙΑΣ	ΕΝΟΙΚΙΟ ΦΟΙΤΗΤΩΝ	ΙΑΤΡΙΚΑ ΕΞΟΔΑ	ΔΙΔΑΚΤΡΑ	ΤΟΚΟΙ ΝΕΩΝ ΣΤΕΓΑΣΤΙΚΩΝ ΔΑΝΕΙΩΝ	ΔΙΑΤΡΟΦΗ ΣΥΖΥΓΟΥ	ΠΑΡΑΜΕΘΟΡΙΟΣ	
Ευρώ	Ευρώ									
= 0	343.930	104.857	13.883	575	9.766	2.597	58.587	110	120	
< 1.000	892.991	167.056	3.282	422	9.108	1.647	12.987	0	0	
1.000 - 2.000	2.252.262	387.815	3.959	510	2.418	1.490	9.394	0	0	
2.000 - 3.000	4.433.934	681.642	1.991	115	1.683	898	13.594	0	0	
3.000 - 4.000	12.874.962	980.722	4.413	525	1.415	613	17.840	0	60	
4.000 - 5.000	10.222.473	1.198.493	6.504	116	3.051	227	19.978	0	139	
5.000 - 6.000	9.223.164	1.229.651	7.580	0	2.956	1.043	10.853	0	120	
6.000 - 7.000	13.076.688	1.538.789	5.995	483	9.184	1.336	20.223	439	489	
7.000 - 8.000	17.573.294	1.786.596	8.462	1.106	4.030	1.097	18.563	0	120	
8.000 - 9.000	48.514.152	3.235.584	10.880	1.254	7.053	2.371	22.078	63	0	
9.000 - 10.000	36.051.578	3.169.574	11.000	1.184	5.639	1.824	29.038	0	0	
10.000 - 11.000	22.622.932	2.820.842	30.644	1.216	20.345	5.654	36.009	178	180	
11.000 - 12.000	21.471.858	2.772.528	154.365	2.167	59.096	21.104	60.581	971	827	
12.000 - 13.000	18.830.994	2.871.700	2.792.411	17.849	872.201	135.527	390.475	10.975	3.286	
13.000 - 14.000	16.506.920	2.952.549	4.916.675	99.630	1.677.746	374.345	1.206.585	38.357	46.053	
14.000 - 15.000	15.182.400	3.002.400	5.199.619	201.180	2.298.823	815.681	2.113.322	61.960	122.533	
15.000 - 16.000	13.983.315	3.016.763	5.078.452	283.674	2.819.876	1.143.525	2.841.988	75.799	177.282	
16.000 - 17.000	12.864.000	3.208.800	5.279.139	378.275	3.358.174	1.393.287	3.802.363	97.773	200.230	
17.000 - 18.000	12.133.821	3.009.600	4.374.345	418.388	3.455.587	1.460.116	4.110.819	108.590	242.435	
18.000 - 19.000	11.397.600	3.045.600	3.802.525	455.137	3.676.549	1.556.705	4.275.094	100.698	273.888	
19.000 - 20.000	10.389.600	2.904.000	3.333.173	477.193	3.728.743	1.618.528	4.189.694	102.019	260.694	
20.000 - 22.000	20.047.200	5.877.600	5.576.675	1.093.620	7.617.444	3.484.508	7.361.048	221.783	482.998	
22.000 - 24.000	17.964.000	6.032.260	4.396.238	1.261.597	7.426.134	3.590.947	6.294.500	216.945	490.339	
24.000 - 26.000	14.874.976	5.217.376	3.476.765	1.192.673	6.810.602	3.645.285	5.059.824	187.553	453.241	
26.000 - 28.000	11.176.800	4.132.800	2.745.714	1.175.026	6.007.527	3.083.151	4.007.036	142.178	352.870	
28.000 - 30.000	8.397.600	3.153.600	2.036.797	855.118	4.846.990	2.304.387	3.030.101	102.045	250.285	
30.000 - 33.000	7.939.200	3.388.800	2.237.113	973.581	5.756.465	2.579.695	3.373.658	117.758	226.981	
33.000 - 36.000	6.194.400	2.436.000	1.717.544	802.814	4.568.650	2.102.706	2.576.667	92.192	189.493	
36.000 - 39.000	4.298.400	2.028.000	1.254.855	703.510	3.609.046	1.729.217	1.999.145	83.342	135.744	
39.000 - 42.000	3.100.800	1.406.400	987.209	539.818	2.863.074	1.367.316	1.583.130	69.335	100.615	
42.000 - 45.000	2.143.200	1.032.000	721.770	442.674	2.209.945	1.041.285	1.186.440	54.120	74.625	
45.000 - 50.000	2.280.000	1.144.800	901.822	513.709	2.957.793	1.280.963	1.438.223	59.363	81.462	
50.000 - 55.000	1.486.800	792.000	611.349	342.626	2.002.266	912.291	1.034.528	47.040	49.779	
55.000 - 60.000	1.104.000	480.000	464.182	231.828	1.563.071	642.037	748.360	33.319	29.859	
60.000 - 65.000	621.600	364.800	332.169	157.794	1.105.863	468.016	516.786	20.051	21.199	
65.000 - 70.000	393.600	264.000	237.760	123.593	889.105	341.708	408.897	19.063	15.543	
70.000 - 75.000	290.400	192.000	178.002	80.338	648.222	267.670	354.666	9.099	12.090	
75.000 - 80.000	189.600	156.000	153.588	66.481	498.746	208.861	253.476	11.291	9.221	
80.000 - 85.000	139.200	112.800	117.479	46.130	388.569	155.403	182.966	11.746	6.785	
85.000 - 90.000	117.600	76.800	101.786	37.824	364.239	124.060	167.668	7.670	4.697	
90.000 - 95.000	88.800	81.600	82.135	31.282	341.561	102.406	131.967	3.502	4.869	
95.000 -100.000	52.800	64.800	66.327	23.071	231.759	85.581	121.821	2.220	4.080	

ΜΕΙΩΣΕΙΣ ΦΟΡΟΥ ΚΛΙΜΑΚΑΣ									
ΚΛΙΜΑΚΙΑ ΔΗΛΩΘΕΝΤΟΣ ΕΙΣΟΔΗΜΑΤΟΣ	ΑΤΟΜΙΚΟ ΑΝΑΠΗΡΙΚΟ ΑΦΟΡΟΛΟΓΗΤΟ	ΑΝΑΠΗΡΙΚΟ ΑΦΟΡΟΛΟΓΗΤΟ ΠΡΟΣΤΑΤΕΥΟΜΕΝΩΝ ΜΕΛΩΝ	ΕΝΟΙΚΙΟ ΚΥΡΙΑΣ ΚΑΤΟΙΚΙΑΣ	ΕΝΟΙΚΙΟ ΦΟΙΤΗΤΩΝ	ΙΑΤΡΙΚΑ ΕΞΟΔΑ	ΔΙΔΑΚΤΡΑ	ΤΟΚΟΙ ΝΕΩΝ ΣΤΕΓΑΣΤΙΚΩΝ ΔΑΝΕΙΩΝ	ΔΙΑΤΡΟΦΗ ΣΥΖΥΓΟΥ	ΠΑΡΑΜΕΘΟΡΙΟΣ
100.000 -110.000	86.400	105.600	107.731	36.665	410.858	124.252	190.140	11.497	5.162
110.000 -120.000	67.200	69.600	80.840	25.646	302.197	85.670	118.876	5.900	3.660
120.000 -130.000	40.800	43.200	57.147	14.837	195.379	59.088	86.604	3.751	3.720
130.000 -140.000	33.600	26.400	41.201	13.285	151.523	37.190	63.543	1.800	1.260
140.000 -150.000	31.200	31.200	36.806	10.777	138.565	33.815	58.202	4.122	600
150.000 -160.000	19.200	14.400	23.172	11.322	94.988	28.902	29.946	1.800	840
160.000 -170.000	12.000	7.200	19.787	7.440	109.357	30.750	45.976	1.200	1.740
170.000 -180.000	21.600	21.600	17.634	3.646	70.637	14.434	24.642	2.400	120
180.000 -200.000	31.200	14.400	26.499	6.492	112.412	18.994	34.158	2.833	840
200.000 -220.000	9.600	4.800	18.202	6.469	105.374	15.522	32.564	0	480
220.000 -250.000	7.200	9.600	18.335	2.532	74.617	16.370	21.920	1.200	660
250.000 -280.000	9.600	7.200	12.580	2.471	55.546	7.152	17.376	1.200	360
280.000 -310.000	0	2.400	6.372	1.942	42.725	7.354	7.680	600	60
310.000 -340.000	2.400	2.400	6.069	458	29.503	3.817	13.473	0	300
340.000 -370.000	2.400	0	6.075	704	17.223	1.733	3.734	600	0
370.000 -400.000	4.800	2.400	2.559	716	21.394	2.368	1.846	600	120
400.000 -450.000	2.400	0	4.145	227	15.750	1.247	4.978	0	60
450.000 -500.000	2.400	0	2.279	222	12.575	1.779	7.012	0	180
500.000 -550.000	0	4.800	4.260	0	20.210	1.086	1.224	0	0
550.000 -600.000	0	0	694	450	5.676	0	765	0	0
600.000 -650.000	0	0	1.191	0	1.059	538	0	0	120
650.000 -700.000	0	0	1.147	0	2.535	0	1.297	600	0
700.000 -800.000	2.400	0	960	239	3.315	263	2.637	0	0
800.000 -900.000	0	0	227	0	8.737	211	1.034	0	180
900.000 ΚΑΙ ΑΝΩ	0	0	2.837	0	12.393	377	1.993	0	0
ΣΥΝΟΛΟ.....	414.130.243	82.887.195	63.935.326	13.182.644	86.745.060	38.550.024	65.862.593	2.149.652	4.345.691

ΠΙΝΑΚΑΣ ΒΒ ΔΗΛΩΘΕΝ ΕΙΣΟΔΗΜΑ ΤΗΣ ΣΥΖΥΓΟΥ - ΠΡΑΓΜΑΤΙΚΑ ΑΦΟΡΟΛΟΓΗΤΑ ΠΟΣΑ - ΠΡΑΓΜΑΤΙΚΕΣ ΜΕΙΩΣΕΙΣ ΦΟΡΟΥ

ΟΙΚ.ΕΤΟΣ 2008

ΤΗΣ ΣΥΖΥΓΟΥ

ΑΠΑΛΛΑΓΕΣ-ΕΚΠΤΩΣΕΙΣ ΑΠΟ ΤΟ ΕΙΣΟΔΗΜΑ										
ΚΛΙΜΑΚΙΑ ΔΗΛΩΘΕΝΤΟΣ ΕΙΣΟΔΗΜΑΤΟΣ	ΑΡΙΘΜΟΣ ΦΟΡΟΛΟΓΟΥ ΜΕΝΩΝ	ΔΗΛΩΘΕΝ ΕΙΣΟΔΗΜΑ	ΟΓΑ ΠΡΟΗΓΟΥΜΕΝΟΥ ΧΡΟΝΟΥ	ΕΙΣΦΟΡΕΣ ΣΕ ΤΑΜΕΙΑ ΑΣΦΑΛΙΣΗΣ	ΔΩΡΕΕΣ	ΤΟΚΟΙ ΣΤΕΓΑΣΤΙΚΩΝ ΔΑΝΕΙΩΝ (ΠΑΛΑΙΩΝ)	ΑΣΦΑΛΙΣΤΡΑ ΖΩΗΣ	ΦΥΣΙΚΟ ΑΕΡΙΟ	ΜΕΤΑΘΕΣΗ	ΟΙΚΟΓΕΝΕΙΑΚΕΣ ΔΑΠΑΝΕΣ ΜΕ ΑΠΟΔΕΙΞΕΙΣ
Ευρώ										Ευρώ
= 0	833.401	0	0	1.471.207	6.864	446.868	555.302	831	0	29.711
< 1.000	188.219	71.218.935	0	19.738.138	61.863	503.737	903.426	5.818	990	75.626
1.000 - 2.000	107.581	159.361.997	0	21.971.354	94.879	862.385	1.709.846	13.318	6.324	177.961
2.000 - 3.000	89.040	222.049.366	0	21.279.152	94.767	990.694	2.180.994	11.276	13.253	257.271
3.000 - 4.000	125.892	451.748.512	0	23.533.487	151.359	1.078.077	2.725.514	17.702	9.749	366.760
4.000 - 5.000	133.191	595.410.618	0	25.306.501	140.380	1.200.074	3.184.280	12.527	24.946	461.039
5.000 - 6.000	119.275	651.509.323	0	22.203.661	157.217	1.242.453	3.388.926	12.890	27.805	510.569
6.000 - 7.000	109.267	704.565.433	0	20.251.143	163.935	1.327.430	3.579.984	20.948	20.667	586.436
7.000 - 8.000	77.550	582.148.035	0	18.864.481	129.765	1.292.613	3.645.539	16.444	8.543	608.791
8.000 - 9.000	80.419	685.187.708	0	18.527.857	158.604	1.441.769	4.067.841	17.059	14.235	700.620
9.000 - 10.000	73.442	697.041.289	368	17.930.629	198.836	1.791.493	5.089.690	22.030	16.800	865.191
10.000 - 11.000	69.153	725.249.038	0	17.723.072	185.927	2.128.571	5.789.985	19.248	17.884	982.786
11.000 - 12.000	60.363	693.525.092	0	16.950.578	278.880	2.363.549	5.999.613	26.720	17.304	1.007.373
12.000 - 13.000	49.873	622.507.342	0	17.214.134	247.622	2.391.076	5.784.988	21.565	17.910	1.124.438
13.000 - 14.000	43.086	581.151.986	0	16.914.539	287.799	2.765.606	5.640.558	32.676	53.038	1.213.436
14.000 - 15.000	38.659	560.273.348	0	15.669.459	370.122	2.918.461	5.620.216	33.488	44.222	1.338.254
15.000 - 16.000	36.438	564.605.682	298	13.811.170	406.193	3.563.098	5.492.712	36.689	82.233	1.384.857
16.000 - 17.000	36.575	603.673.981	254	13.657.740	483.316	4.131.582	5.949.200	37.521	70.361	1.718.527
17.000 - 18.000	38.087	666.498.633	257	11.594.915	615.654	5.135.313	6.488.877	36.200	88.798	1.898.270
18.000 - 19.000	37.105	686.401.688	297	10.591.362	610.602	6.031.498	6.873.107	37.363	110.781	2.005.828
19.000 - 20.000	36.631	714.361.628	0	9.836.087	640.435	7.769.561	7.072.279	45.315	102.785	2.062.165
20.000 - 22.000	68.093	1.428.772.551	921	17.102.029	1.394.414	15.673.757	13.451.940	87.054	115.582	4.131.885
22.000 - 24.000	51.895	1.189.970.457	0	14.330.164	1.308.881	10.974.460	10.491.184	72.545	93.768	3.688.203
24.000 - 26.000	34.739	866.446.536	634	12.150.147	1.123.801	7.126.229	7.783.959	53.805	75.757	2.856.309
26.000 - 28.000	23.631	636.406.459	3.272	10.435.272	960.952	4.943.042	6.039.819	49.726	52.502	2.373.622
28.000 - 30.000	16.174	468.203.200	3.350	8.706.539	796.474	3.274.701	4.525.895	32.040	27.405	1.655.136
30.000 - 33.000	16.635	522.009.817	4.581	10.618.984	875.618	3.354.372	5.169.328	36.155	34.785	1.796.500
33.000 - 36.000	11.384	391.843.272	4.485	8.538.214	651.159	2.155.050	3.844.477	24.317	18.900	1.226.593
36.000 - 39.000	8.177	306.127.074	8.148	6.681.113	541.754	1.566.899	2.894.964	22.431	10.890	933.158
39.000 - 42.000	6.121	247.522.674	12.926	5.695.518	478.596	1.233.220	2.328.893	12.627	5.400	788.040
42.000 - 45.000	4.715	204.897.672	10.909	4.570.947	350.027	932.875	1.891.247	9.738	4.243	633.442
45.000 - 50.000	5.628	266.482.054	8.504	6.147.841	683.624	1.064.129	2.355.312	9.170	3.600	832.278
50.000 - 55.000	3.740	195.750.722	2.152	4.543.233	354.415	631.399	1.644.611	9.568	4.500	562.890
55.000 - 60.000	2.833	162.538.170	841	3.704.650	499.435	566.269	1.282.514	4.714	525	425.522
60.000 - 65.000	1.984	123.699.966	0	2.799.655	324.894	348.907	925.216	5.505	0	300.908
65.000 - 70.000	1.491	100.436.123	0	2.348.796	209.138	243.093	720.604	2.336	3.000	259.799
70.000 - 75.000	1.140	82.552.514	0	1.749.437	254.548	177.128	594.690	1.956	0	183.482
75.000 - 80.000	905	70.124.713	0	1.411.992	217.524	192.622	495.828	3.874	0	172.927
80.000 - 85.000	698	57.546.583	0	1.170.835	271.869	155.050	387.684	3.165	113	147.955
85.000 - 90.000	599	52.336.103	0	1.017.018	89.394	85.234	324.334	109	1.320	99.535
90.000 - 95.000	502	46.359.765	0	1.009.284	59.901	108.175	255.757	750	0	86.361
95.000 - 100.000	399	38.854.859	0	746.960	63.418	80.344	224.913	1.157	0	73.917

ΚΛΙΜΑΚΙΑ ΔΗΛΩΘΕΝΤΟΣ ΕΙΣΟΔΗΜΑΤΟΣ	ΑΡΙΘΜΟΣ ΦΟΡΟΛΟΓΟΥ ΜΕΝΩΝ	ΔΗΛΩΘΕΝ ΕΙΣΟΔΗΜΑ	ΑΠΑΛΛΑΓΕΣ-ΕΚΠΤΩΣΕΙΣ ΑΠΟ ΤΟ ΕΙΣΟΔΗΜΑ							
			ΟΓΑ ΠΡΟΗΓΟΥΜΕΝΟΥ ΧΡΟΝΟΥ	ΕΙΣΦΟΡΕΣ ΣΕ ΤΑΜΕΙΑ ΑΣΦΑΛΙΣΗΣ	ΔΩΡΕΕΣ	ΤΟΚΟΙ ΣΤΕΓΑΣΤΙΚΩΝ ΔΑΝΕΙΩΝ (ΠΑΛΑΙΩΝ)	ΑΣΦΑΛΙΣΤΡΑ ΖΩΗΣ	ΦΥΣΙΚΟ ΑΕΡΙΟ	ΜΕΤΑΘΕΣΗ	ΟΙΚΟΓΕΝΕΙΑΚΕΣ ΔΑΠΑΝΕΣ ΜΕ ΑΠΟΔΕΙΞΕΙΣ
100.000 -110.000	646	67.652.377	0	1.133.805	198.302	104.766	348.892	2.441	0	136.631
110.000 -120.000	462	52.951.937	0	799.159	110.197	62.039	269.943	2.454	0	73.485
120.000 -130.000	326	40.621.007	0	622.441	403.322	58.922	197.406	919	0	61.170
130.000 -140.000	252	33.993.309	0	501.255	147.150	70.114	168.963	242	0	55.759
140.000 -150.000	142	20.565.273	0	280.197	35.450	26.732	87.333	0	0	18.855
150.000 -160.000	152	23.594.856	0	283.093	33.572	27.661	91.030	700	0	28.986
160.000 -170.000	127	20.902.276	0	234.033	254.354	15.105	76.961	348	3.600	32.500
170.000 -180.000	97	17.006.534	0	164.036	21.852	7.675	61.197	400	0	25.762
180.000 -200.000	147	27.899.677	0	248.343	97.333	10.748	84.702	62	0	20.639
200.000 -220.000	102	21.467.358	0	149.903	100.099	24.826	73.249	0	0	23.241
220.000 -250.000	105	24.490.187	0	223.736	344.093	18.224	70.344	0	0	26.530
250.000 -280.000	64	16.877.243	0	136.624	152.594	16.343	44.536	0	0	13.716
280.000 -310.000	28	8.204.671	0	46.301	25.740	7.328	18.325	148	0	3.285
310.000 -340.000	25	8.142.607	0	56.270	8.475	2.009	19.611	0	0	14.079
340.000 -370.000	16	5.628.385	0	28.655	1.040	11.648	9.511	0	0	2.215
370.000 -400.000	9	3.491.961	0	15.619	5.790	0	6.560	0	0	10.053
400.000 -450.000	16	6.722.500	0	68.286	121.150	0	11.681	221	0	615
450.000 -500.000	7	3.280.307	0	25.198	0	1.778	6.117	0	0	783
500.000 -550.000	6	3.116.467	0	15.905	1.005	0	4.986	0	0	0
550.000 -600.000	3	1.726.088	0	6.355	0	0	2.328	0	0	547
600.000 -650.000	3	1.888.670	0	3.214	411	0	3.289	0	0	940
650.000 -700.000	2	1.363.273	0	0	1.435	0	956	0	0	556
700.000 -800.000	4	3.027.011	0	7.573	149	2.756	3.003	0	0	681
800.000 -900.000	1	842.503	0	0	0	0	0	0	0	0
900.000 ΚΑΙ ΑΝΩ	4	5.716.319	0	2.772	0	13.046	1.975	0	0	441
ΣΥΝΟΛΟ.....	2.647.476	19.118.543.712	62.196	485.572.066	19.058.366	106.744.585	161.038.943	928.303	1.204.519	43.155.838

ΠΙΝΑΚΑΣ ΒΒ

ΟΙΚ.ΕΤΟΣ 2008

ΤΗΣ ΣΥΖΥΓΟΥ

ΜΕΙΩΣΕΙΣ ΦΟΡΟΥ ΚΛΙΜΑΚΑΣ										
ΚΛΙΜΑΚΙΑ ΔΗΛΩΘΕΝΤΟΣ ΕΙΣΟΔΗΜΑΤΟΣ	ΑΤΟΜΙΚΟ ΑΦΟΡΟΛΟΓΗΤΟ	ΑΝΑΠΗΡΙΚΟ ΑΦΟΡΟΛΟΓΗΤΟ	ΑΝΑΠΗΡΙΚΟ ΑΦΟΡΟΛΟΓΗΤΟ ΠΡΟΣΤΑΤΕΥΟΜΕΝΩΝ ΜΕΛΩΝ	ΕΝΟΙΚΙΟ ΚΥΡΙΑΣ ΚΑΤΟΙΚΙΑΣ	ΕΝΟΙΚΙΟ ΦΟΙΤΗΤΩΝ	ΙΑΤΡΙΚΑ ΕΞΟΔΑ	ΔΙΔΑΚΤΡΑ	ΤΟΚΟΙ ΝΕΩΝ ΣΤΕΓΑΣΤΙΚΩΝ ΔΑΝΕΙΩΝ	ΔΙΑΤΡΟΦΗ ΣΥΖΥΓΟΥ	ΠΑΡΑΜΕΘΟΡΙΟΣ
Ευρώ	Ευρώ									
= 0	62.727	2.400	5.028	644	12.599	4.011	18.462	0	0	
< 1.000	603.625	21.951	1.333	439	1.878	1.081	3.507	0	0	
1.000 - 2.000	1.347.691	54.306	1.145	230	2.444	420	5.256	0	0	
2.000 - 3.000	2.117.543	70.660	815	510	1.105	548	1.344	0	0	
3.000 - 4.000	6.140.877	105.911	886	197	1.077	786	1.208	0	0	
4.000 - 5.000	4.756.241	82.478	666	136	1.360	365	3.151	0	0	
5.000 - 6.000	4.584.363	121.495	1.382	135	2.409	865	2.389	0	0	
6.000 - 7.000	6.580.667	85.520	920	152	2.349	505	3.927	0	0	
7.000 - 8.000	4.833.600	98.400	1.030	211	1.687	804	2.947	0	0	
8.000 - 9.000	7.029.916	81.600	926	453	2.285	554	6.839	0	0	
9.000 - 10.000	3.559.200	122.400	986	398	2.327	946	5.040	0	0	
10.000 - 11.000	2.567.995	103.200	5.376	2.273	11.204	4.922	6.041	0	0	
11.000 - 12.000	2.517.600	72.000	27.607	11.543	68.160	27.849	15.029	128	0	
12.000 - 13.000	2.011.200	84.000	306.021	68.469	408.467	211.631	188.000	179	108	
13.000 - 14.000	1.735.200	120.000	491.910	117.385	834.405	364.736	545.647	937	153	
14.000 - 15.000	1.735.200	127.200	549.034	137.901	1.191.001	444.017	894.556	339	731	
15.000 - 16.000	1.485.600	153.600	626.270	149.158	1.405.653	531.064	1.197.758	1.176	1.378	
16.000 - 17.000	1.552.800	158.400	674.972	168.787	1.672.409	589.727	1.452.538	500	1.276	
17.000 - 18.000	1.636.800	194.400	701.948	194.600	1.939.800	751.363	1.767.685	1.348	2.153	
18.000 - 19.000	1.646.400	187.200	644.285	235.917	1.876.660	926.559	1.734.753	182	3.273	
19.000 - 20.000	1.437.600	194.400	577.936	272.312	1.833.924	1.141.394	1.776.182	1.236	2.517	
20.000 - 22.000	2.870.400	439.200	964.644	735.110	3.414.413	2.529.881	2.898.348	1.847	5.520	
22.000 - 24.000	2.320.800	412.800	672.617	813.355	2.730.444	1.820.107	2.018.271	1.424	4.549	
24.000 - 26.000	1.365.600	304.800	480.426	480.733	2.069.968	1.151.484	1.366.156	1.367	3.300	
26.000 - 28.000	909.600	285.600	343.105	291.221	1.662.322	812.005	923.039	2.129	1.892	
28.000 - 30.000	655.200	158.400	239.195	187.786	1.144.403	543.666	653.111	2.485	1.620	
30.000 - 33.000	619.200	122.400	253.915	186.933	1.272.298	569.884	667.137	0	960	
33.000 - 36.000	381.600	84.000	188.859	125.951	881.597	398.273	447.642	6	840	
36.000 - 39.000	220.800	62.400	130.802	91.093	647.994	276.844	336.964	95	660	
39.000 - 42.000	175.200	16.800	101.608	63.420	486.675	200.506	242.730	0	0	
42.000 - 45.000	127.200	12.000	82.926	49.215	385.316	160.792	193.545	0	60	
45.000 - 50.000	148.800	28.800	95.093	60.806	513.106	174.661	219.727	0	240	
50.000 - 55.000	96.000	28.800	65.935	35.431	331.341	117.933	174.134	319	60	
55.000 - 60.000	48.000	7.200	46.743	25.857	269.817	90.708	105.281	0	120	
60.000 - 65.000	28.800	9.600	32.020	20.342	177.978	59.696	79.397	363	0	
65.000 - 70.000	36.000	7.200	28.659	17.852	142.641	47.268	55.303	0	120	
70.000 - 75.000	26.400	4.800	21.256	9.671	137.176	34.329	46.571	0	0	
75.000 - 80.000	28.800	9.600	15.943	8.879	108.924	26.296	30.445	0	120	
80.000 - 85.000	12.000	0	14.988	7.760	73.954	19.721	29.454	0	0	
85.000 - 90.000	14.400	4.800	11.110	5.610	58.040	20.329	20.489	0	0	
90.000 - 95.000	7.200	4.800	11.348	7.214	54.584	12.239	15.670	0	0	
95.000 -100.000	4.800	0	8.016	5.849	42.422	10.962	13.425	0	0	

ΜΕΙΩΣΕΙΣ ΦΟΡΟΥ ΚΛΙΜΑΚΑΣ

ΚΛΙΜΑΚΙΑ ΔΗΛΩΘΕΝΤΟΣ ΕΙΣΟΔΗΜΑΤΟΣ	ΑΤΟΜΙΚΟ ΑΝΑΠΗΡΙΚΟ ΑΦΟΡΟΛΟΓΗΤΟ	ΑΝΑΠΗΡΙΚΟ ΑΦΟΡΟΛΟΓΗΤΟ ΠΡΟΣΤΑΤΕΥΟΜΕΝΩΝ ΜΕΛΩΝ	ΕΝΟΙΚΙΟ ΚΥΡΙΑΣ ΚΑΤΟΙΚΙΑΣ	ΕΝΟΙΚΙΟ ΦΟΙΤΗΤΩΝ	ΙΑΤΡΙΚΑ ΕΞΟΔΑ	ΔΙΔΑΚΤΡΑ	ΤΟΚΟΙ ΝΕΩΝ ΣΤΕΓΑΣΤΙΚΩΝ ΔΑΝΕΙΩΝ	ΔΙΑΤΡΟΦΗ ΣΥΖΥΓΟΥ	ΠΑΡΑΜΕΘΟΡΙΟΣ
100.000 -110.000	9.600	7.200	11.800	3.517	64.907	20.857	17.534	127	0
110.000 -120.000	4.800	0	8.772	4.516	47.300	16.001	13.999	431	0
120.000 -130.000	2.400	2.400	7.368	2.418	36.109	8.354	7.310	0	0
130.000 -140.000	0	0	5.536	2.735	29.833	9.559	13.409	581	0
140.000 -150.000	0	2.400	2.387	1.826	18.921	4.595	4.525	0	0
150.000 -160.000	0	0	3.295	745	21.674	3.393	8.445	0	0
160.000 -170.000	2.400	0	3.129	1.295	17.596	4.263	3.933	0	0
170.000 -180.000	0	0	2.514	2.347	15.483	1.851	4.474	0	0
180.000 -200.000	2.400	0	2.925	719	15.764	4.173	5.220	0	0
200.000 -220.000	0	0	1.791	587	12.721	1.762	2.837	0	0
220.000 -250.000	2.400	0	1.688	861	12.960	2.355	999	0	0
250.000 -280.000	2.400	0	1.962	432	20.765	1.635	328	0	0
280.000 -310.000	0	0	147	204	1.468	811	304	0	0
310.000 -340.000	0	0	265	425	2.767	1.759	857	0	0
340.000 -370.000	0	0	189	217	1.067	456	1.023	0	0
370.000 -400.000	0	0	102	209	4.118	355	0	0	0
400.000 -450.000	0	0	179	240	504	533	575	0	0
450.000 -500.000	0	0	0	229	186	392	0	0	0
500.000 -550.000	0	0	0	0	306	0	0	0	0
550.000 -600.000	0	0	0	0	161	0	0	0	0
600.000 -650.000	0	0	0	0	285	0	0	0	0
650.000 -700.000	0	0	0	0	0	0	0	0	0
700.000 -800.000	0	0	230	0	205	0	0	0	0
800.000 -900.000	0	0	0	0	0	0	0	0	0
900.000 ΚΑΙ ΑΝΩ	0	0	0	0	283	242	0	0	0
ΣΥΝΟΛΟ.....	70.066.044	4.257.520	8.483.960	4.615.458	28.203.997	14.165.074	20.254.869	17.200	31.650

ΠΙΝΑΚΑΣ Γ

ΚΑΤΑΝΟΜΗ ΔΗΛΩΘΕΝΤΟΣ ΟΙΚΟΓΕΝΕΙΑΚΟΥ ΕΙΣΟΔΗΜΑΤΟΣ ΚΑΤΑ ΚΑΤΗΓΟΡΙΑ ΚΑΙ ΚΛΙΜΑΚΙΑ ΟΙΚΟΓΕΝΕΙΑΚΟΥ ΕΙΣΟΔΗΜΑΤΟΣ

ΚΛΙΜΑΚΙΑ ΕΙΣΟΔΗΜΑΤΟΣ ΣΕ ΕΥΡΩ												
ΠΗΓΕΣ ΕΙΣΟΔΗΜΑΤΟΣ	ΣΥΝΟΛΟ ΕΙΣΟΔΗΜΑΤΟΣ		ΚΑΤΩ ΤΩΝ 10.000		10.000 - 12.000		12.000 - 15.000		15.000 - 18.000		18.000 - 22.000	
ΟΙΚΟΝΟΜΙΚΟ ΕΤΟΣ 2008	ΧΙΛΙΑΔΕΣ ΕΥΡΩ	ΕΠΙ ΤΟΙΣ % ΤΟΥ ΣΥΝΟΛΟΥ	ΧΙΛΙΑΔΕΣ ΕΥΡΩ	ΕΠΙ ΤΟΙΣ % ΤΟΥ ΣΥΝΟΛΟΥ	ΧΙΛΙΑΔΕΣ ΕΥΡΩ	ΕΠΙ ΤΟΙΣ % ΤΟΥ ΣΥΝΟΛΟΥ	ΧΙΛΙΑΔΕΣ ΕΥΡΩ	ΕΠΙ ΤΟΙΣ % ΤΟΥ ΣΥΝΟΛΟΥ	ΧΙΛΙΑΔΕΣ ΕΥΡΩ	ΕΠΙ ΤΟΙΣ % ΤΟΥ ΣΥΝΟΛΟΥ	ΧΙΛΙΑΔΕΣ ΕΥΡΩ	ΕΠΙ ΤΟΙΣ % ΤΟΥ ΣΥΝΟΛΟΥ
ΜΙΣΘΩΤΕΣ ΥΠΗΡΕΣΙΕΣ	69.880.208,10	74,9	8.883.383,73	76,2	4.638.931,96	80,7	6.244.298,29	79,4	5.573.336,17	78,7	6.477.614,44	78,4
ΕΜΠΟΡΙΚΕΣ - ΒΙΟΜΗΧΑΝΙΚΕΣ - ΒΙΟΤΕΧΝΙΚΕΣ ΕΠΙΧΕΙΡΗΣΕΙΣ	9.080.962,83	9,7	787.137,70	6,8	352.327,73	6,1	637.264,48	8,1	638.998,81	9,0	752.538,93	9,1
ΟΙΚΟΔΟΜΕΣ-ΓΑΙΕΣ	8.203.273,60	8,8	960.271,44	8,2	341.851,26	5,9	526.075,53	6,7	510.599,40	7,2	644.408,05	7,8
ΜΕΡΙΚΟ ΣΥΝΟΛΟ ΤΩΝ ΤΡΙΩΝ ΚΑΤΗΓΟΡΙΩΝ	87.164.444,54	93,4	10.630.792,88	91,2	5.333.110,94	92,8	7.407.638,30	94,2	6.722.934,39	95,0	7.874.561,42	95,3
ΕΛΕΥΘΕΡΙΑ ΕΠΑΓΓΕΛΜΑΤΑ	4.149.661,11	4,4	297.297,34	2,6	151.627,28	2,6	196.311,40	2,5	163.952,33	2,3	207.446,56	2,5
ΚΙΝΗΤΕΣ ΑΞΙΕΣ	7.417,17	0,0	392,28	0,0	88,90	0,0	282,53	0,0	347,19	0,0	346,52	0,0
ΓΕΩΡΓΙΚΕΣ ΕΠΙΧΕΙΡΗΣΕΙΣ	1.695.309,93	1,8	671.700,78	5,8	230.433,35	4,0	218.543,62	2,8	152.263,84	2,2	145.121,69	1,8
ΕΙΣΟΔΗΜΑ ΑΛΛΟΔΑΠΗΣ	306.943,56	0,3	52.430,13	0,4	30.531,89	0,5	44.474,33	0,6	39.057,53	0,6	38.913,77	0,5
ΓΕΝΙΚΟ ΣΥΝΟΛΟ ΟΛΩΝ ΤΩΝ ΚΑΤΗΓΟΡΙΩΝ	93.323.776,30	100,0	11.652.613,41	100,0	5.745.792,36	100,0	7.867.250,18	100,0	7.078.555,28	100,0	8.266.389,95	100,0
ΠΟΣΟΣΤΟ ΕΙΣΟΔΗΜΑΤΟΣ ΚΛΙΜΑΚΙΟΥ ΕΠΙ ΤΟΙΣ % ΤΟΥ ΣΥΝΟΛΙΚΟΥ ΕΙΣΟΔΗΜΑΤΟΣ		100,0		12,5		6,2		8,4		7,6		8,9
ΚΛΙΜΑΚΙΑ ΕΙΣΟΔΗΜΑΤΟΣ ΣΕ ΕΥΡΩ												
ΠΗΓΕΣ ΕΙΣΟΔΗΜΑΤΟΣ	22.000 - 26.000		26.000 - 30.000		30.000 - 36.000		36.000 - 42.000		42.000 - 50.000		50.000 ΚΑΙ ΑΝΩ	
ΟΙΚΟΝΟΜΙΚΟ ΕΤΟΣ 2008	ΧΙΛΙΑΔΕΣ ΕΥΡΩ	ΕΠΙ ΤΟΙΣ % ΤΟΥ ΣΥΝΟΛΟΥ	ΧΙΛΙΑΔΕΣ ΕΥΡΩ	ΕΠΙ ΤΟΙΣ % ΤΟΥ ΣΥΝΟΛΟΥ	ΧΙΛΙΑΔΕΣ ΕΥΡΩ	ΕΠΙ ΤΟΙΣ % ΤΟΥ ΣΥΝΟΛΟΥ	ΧΙΛΙΑΔΕΣ ΕΥΡΩ	ΕΠΙ ΤΟΙΣ % ΤΟΥ ΣΥΝΟΛΟΥ	ΧΙΛΙΑΔΕΣ ΕΥΡΩ	ΕΠΙ ΤΟΙΣ % ΤΟΥ ΣΥΝΟΛΟΥ	ΧΙΛΙΑΔΕΣ ΕΥΡΩ	ΕΠΙ ΤΟΙΣ % ΤΟΥ ΣΥΝΟΛΟΥ
ΜΙΣΘΩΤΕΣ ΥΠΗΡΕΣΙΕΣ	5.670.958,27	78,3	4.743.155,61	77,3	5.738.788,96	76,3	4.962.023,73	77,5	5.434.971,51	78,1	11.512.745,42	62,4
ΕΜΠΟΡΙΚΕΣ - ΒΙΟΜΗΧΑΝΙΚΕΣ - ΒΙΟΤΕΧΝΙΚΕΣ ΕΠΙΧΕΙΡΗΣΕΙΣ	677.895,38	9,4	612.133,12	10,0	782.891,21	10,4	621.754,26	9,7	621.487,98	8,9	2.596.533,23	14,1
ΟΙΚΟΔΟΜΕΣ-ΓΑΙΕΣ	589.750,10	8,1	528.400,90	8,6	671.452,73	8,9	540.882,25	8,4	583.428,20	8,4	2.306.153,73	12,5
ΜΕΡΙΚΟ ΣΥΝΟΛΟ ΤΩΝ ΤΡΙΩΝ ΚΑΤΗΓΟΡΙΩΝ	6.938.603,75	95,8	5.883.689,63	95,9	7.193.132,90	95,7	6.124.660,25	95,6	6.639.887,70	95,4	16.415.432,38	89,0
ΕΛΕΥΘΕΡΙΑ ΕΠΑΓΓΕΛΜΑΤΑ	188.830,92	2,6	184.508,94	3,0	264.829,45	3,5	246.543,45	3,8	296.341,80	4,3	1.951.971,65	10,6
ΚΙΝΗΤΕΣ ΑΞΙΕΣ	404,89	0,0	523,29	0,0	716,78	0,0	449,50	0,0	813,62	0,0	3.051,67	0,0
ΓΕΩΡΓΙΚΕΣ ΕΠΙΧΕΙΡΗΣΕΙΣ	92.430,70	1,3	56.653,15	0,9	50.049,09	0,7	26.299,64	0,4	20.296,44	0,3	31.517,65	0,2
ΕΙΣΟΔΗΜΑ ΑΛΛΟΔΑΠΗΣ	19.282,89	0,3	10.955,23	0,2	10.202,39	0,1	6.742,54	0,1	4.041,63	0,1	50.311,23	0,3
ΓΕΝΙΚΟ ΣΥΝΟΛΟ ΟΛΩΝ ΤΩΝ ΚΑΤΗΓΟΡΙΩΝ	7.239.553,14	100,0	6.136.330,24	100,0	7.518.930,60	100,0	6.404.695,38	100,0	6.961.381,19	100,0	18.452.284,57	100,0
ΠΟΣΟΣΤΟ ΕΙΣΟΔΗΜΑΤΟΣ ΚΛΙΜΑΚΙΟΥ ΕΠΙ ΤΟΙΣ % ΤΟΥ ΣΥΝΟΛΙΚΟΥ ΕΙΣΟΔΗΜΑΤΟΣ		7,8		6,6		8,1		6,9		7,5		19,8

ΠΙΝΑΚΑΣ Δ ΑΡΙΘΜΟΣ ΦΟΡΟΛΟΓΟΥΜΕΝΩΝ ΚΑΙ ΕΙΣΟΔΗΜΑ ΑΠΟ ΟΙΚΟΔΟΜΕΣ ΚΑΙ ΓΑΙΕΣ
 ΟΙΚΟΝΟΜΙΚΟ ΕΤΟΣ 2008

ΚΛΙΜΑΚΙΑ ΕΙΣΟΔΗΜΑΤΟΣ ΑΠΟ ΟΙΚΟΔΟΜΕΣ ΚΑΙ ΓΑΙΕΣ ΣΕ ΕΥΡΩ	ΦΟΡΟΛΟΓΟΥΜΕΝΟΙ (φορολογικές δηλώσεις)		ΔΗΛΩΘΕΝ ΕΙΣΟΔΗΜΑ	
	ΑΡΙΘΜΟΣ	%	ΕΥΡΩ	%
ΚΑΤΩ ΑΠΟ 1.000	519.616	32,0	207.400.378	2,5
>> >> 2.000	736.992	45,4	524.772.511	6,4
>> >> 3.000	914.428	56,4	968.464.013	11,8
>> >> 4.000	1.074.563	66,3	1.528.841.120	18,6
>> >> 5.000	1.179.097	72,7	1.996.684.623	24,3
>> >> 6.000	1.256.887	77,5	2.422.333.586	29,5
>> >> 7.000	1.314.785	81,1	2.798.263.229	34,1
>> >> 8.000	1.359.372	83,8	3.132.340.235	38,1
>> >> 9.000	1.394.656	86,0	3.431.590.426	41,8
>> >> 10.000	1.424.184	87,8	3.711.447.489	45,2
>> >> 11.000	1.448.248	89,3	3.963.642.225	48,3
>> >> 12.000	1.468.711	90,6	4.198.815.183	51,1
>> >> 13.000	1.485.554	91,6	4.409.212.799	53,7
>> >> 14.000	1.500.015	92,5	4.604.333.009	56,1
>> >> 15.000	1.512.236	93,2	4.781.346.830	58,2
>> >> 16.000	1.522.828	93,9	4.945.326.735	60,2
>> >> 17.000	1.531.878	94,5	5.094.581.108	62,1
>> >> 18.000	1.540.079	95,0	5.237.991.550	63,8
>> >> 19.000	1.547.124	95,4	5.368.251.162	65,4
>> >> 20.000	1.553.254	95,8	5.487.743.186	66,9
>> >> 22.000	1.563.503	96,4	5.702.641.304	69,5
>> >> 24.000	1.571.586	96,9	5.888.297.309	71,7
>> >> 26.000	1.578.085	97,3	6.050.577.247	73,7
>> >> 28.000	1.583.560	97,6	6.198.178.448	75,5
>> >> 30.000	1.587.961	97,9	6.325.643.253	77,1
>> >> 33.000	1.593.365	98,2	6.495.490.575	79,1
>> >> 36.000	1.597.504	98,5	6.638.141.698	80,9
>> >> 39.000	1.600.803	98,7	6.761.700.646	82,4
>> >> 42.000	1.603.459	98,9	6.869.125.465	83,7
>> >> 45.000	1.605.659	99,0	6.964.694.889	84,9
>> >> 50.000	1.608.654	99,2	7.106.493.853	86,6
>> >> 55.000	1.610.850	99,3	7.221.613.845	88,0
>> >> 60.000	1.612.494	99,4	7.316.021.145	89,1
>> >> 65.000	1.613.766	99,5	7.395.309.349	90,1
>> >> 70.000	1.614.769	99,6	7.462.933.773	90,9
>> >> 75.000	1.615.606	99,6	7.523.505.307	91,7
>> >> 80.000	1.616.297	99,7	7.576.939.800	92,3
>> >> 85.000	1.616.824	99,7	7.620.338.247	92,9
>> >> 90.000	1.617.291	99,7	7.661.199.922	93,4
>> >> 95.000	1.617.671	99,7	7.696.394.153	93,8
>> >> 100.000	1.618.042	99,8	7.732.570.564	94,2
>> >> 110.000	1.618.605	99,8	7.791.556.468	94,9
>> >> 120.000	1.618.978	99,8	7.834.367.128	95,5
>> >> 130.000	1.619.306	99,8	7.875.272.887	96,0
>> >> 140.000	1.619.552	99,8	7.908.439.398	96,4
>> >> 150.000	1.619.735	99,9	7.934.973.448	96,7
>> >> 160.000	1.619.888	99,9	7.958.716.930	97,0
>> >> 170.000	1.620.026	99,9	7.981.442.611	97,3
>> >> 180.000	1.620.140	99,9	8.001.388.919	97,5
>> >> 200.000	1.620.300	99,9	8.031.640.049	97,9
>> >> 220.000	1.620.412	99,9	8.055.097.300	98,2
>> >> 250.000	1.620.545	99,9	8.086.437.515	98,5
>> >> 280.000	1.620.631	99,9	8.109.016.758	98,8
>> >> 310.000	1.620.684	99,9	8.124.704.351	99,0
>> >> 340.000	1.620.731	99,9	8.140.051.980	99,2
>> >> 370.000	1.620.757	99,9	8.149.225.432	99,3
>> >> 400.000	1.620.775	99,9	8.156.120.523	99,4
>> >> 450.000	1.620.793	99,9	8.163.631.939	99,5
>> >> 500.000	1.620.806	99,9	8.169.875.888	99,6
>> >> 550.000	1.620.816	99,9	8.175.061.765	99,6
>> >> 600.000	1.620.822	99,9	8.178.493.525	99,7
>> >> 650.000	1.620.826	99,9	8.180.984.167	99,7
>> >> 700.000	1.620.829	99,9	8.183.034.754	99,7
>> >> 800.000	1.620.832	99,9	8.185.223.355	99,7
>> >> 900.000	1.620.837	99,9	8.189.482.641	99,8
ΑΝΩ >> 900.000	10	0,0	13.790.961	0,1
Σ Υ Ν Ο Λ Ο...	1.620.847	100,0	8.203.273.602	100,0

ΠΙΝΑΚΑΣ Ε
ΟΙΚ.ΕΤΟΣ 2008
**ΑΡΙΘΜΟΣ ΦΟΡΟΛΟΓΟΥΜΕΝΩΝ ΚΑΙ ΕΙΣΟΔΗΜΑ ΑΠΟ ΕΜΠΟΡΙΚΕΣ-
 ΒΙΟΜΗΧΑΝΙΚΕΣ ΚΑΙ ΓΕΩΡΓΙΚΕΣ ΕΠΙΧΕΙΡΗΣΕΙΣ**

ΚΛΙΜΑΚΙΑ ΕΙΣΟΔΗΜΑΤΟΣ ΑΠΟ ΕΜΠΟΡΙΚΕΣ- ΒΙΟΜΗΧΑΝΙΚΕΣ ΚΑΙ ΓΕΩΡΓΙΚΕΣ ΕΠΙΧΕΙΡΗΣΕΙΣ ΣΕ ΕΥΡΩ	ΦΟΡΟΛΟΓΟΥΜΕΝΟΙ (φορολογικές δηλώσεις)		ΔΗΛΩΘΕΝ ΕΙΣΟΔΗΜΑ	
	ΑΡΙΘΜΟΣ	%	ΕΥΡΩ	%
ΚΑΤΩ ΑΠΟ 1.000	745.487	43,1	226.846.659	2,1
>> >> 2.000	919.695	53,2	478.439.631	4,4
>> >> 3.000	1.026.457	59,4	742.328.661	6,8
>> >> 4.000	1.104.999	63,9	1.015.291.038	9,4
>> >> 5.000	1.169.325	67,6	1.303.392.204	12,0
>> >> 6.000	1.223.400	70,8	1.599.734.831	14,8
>> >> 7.000	1.271.050	73,5	1.908.573.136	17,7
>> >> 8.000	1.312.302	75,9	2.217.283.246	20,5
>> >> 9.000	1.356.401	78,5	2.588.481.425	24,0
>> >> 10.000	1.394.177	80,7	2.946.505.876	27,3
>> >> 11.000	1.427.503	82,6	3.295.793.132	30,5
>> >> 12.000	1.455.861	84,2	3.621.088.769	33,5
>> >> 13.000	1.480.884	85,7	3.933.139.623	36,4
>> >> 14.000	1.507.945	87,2	4.295.392.536	39,8
>> >> 15.000	1.528.726	88,4	4.595.659.393	42,6
>> >> 16.000	1.545.751	89,4	4.859.234.259	45,0
>> >> 17.000	1.566.853	90,7	5.204.116.373	48,2
>> >> 18.000	1.580.065	91,4	5.435.170.794	50,4
>> >> 19.000	1.592.039	92,1	5.656.572.500	52,4
>> >> 20.000	1.602.504	92,7	5.860.567.509	54,3
>> >> 22.000	1.620.714	93,8	6.242.091.332	57,9
>> >> 24.000	1.635.301	94,6	6.577.043.750	61,0
>> >> 26.000	1.647.303	95,3	6.876.711.515	63,8
>> >> 28.000	1.657.384	95,9	7.148.493.091	66,3
>> >> 30.000	1.666.097	96,4	7.400.798.988	68,6
>> >> 33.000	1.676.577	97,0	7.730.292.414	71,7
>> >> 36.000	1.684.695	97,5	8.010.129.723	74,3
>> >> 39.000	1.691.113	97,8	8.250.539.597	76,5
>> >> 42.000	1.696.492	98,1	8.468.144.388	78,5
>> >> 45.000	1.700.713	98,4	8.651.542.438	80,2
>> >> 50.000	1.706.196	98,7	8.911.236.191	82,6
>> >> 55.000	1.710.127	98,9	9.117.166.318	84,5
>> >> 60.000	1.713.174	99,1	9.291.940.202	86,2
>> >> 65.000	1.715.491	99,2	9.436.464.147	87,5
>> >> 70.000	1.717.401	99,3	9.565.260.879	88,7
>> >> 75.000	1.718.915	99,4	9.674.928.936	89,7
>> >> 80.000	1.720.109	99,5	9.767.439.233	90,6
>> >> 85.000	1.721.134	99,6	9.851.954.898	91,4
>> >> 90.000	1.721.978	99,6	9.925.719.978	92,0
>> >> 95.000	1.722.689	99,7	9.991.422.216	92,7
>> >> 100.000	1.723.258	99,7	10.046.861.229	93,2
>> >> 110.000	1.724.229	99,7	10.148.743.315	94,1
>> >> 120.000	1.724.930	99,8	10.229.186.307	94,9
>> >> 130.000	1.725.466	99,8	10.296.122.007	95,5
>> >> 140.000	1.725.856	99,8	10.348.829.764	96,0
>> >> 150.000	1.726.160	99,9	10.392.851.908	96,4
>> >> 160.000	1.726.397	99,9	10.429.478.874	96,7
>> >> 170.000	1.726.625	99,9	10.467.037.682	97,1
>> >> 180.000	1.726.769	99,9	10.492.249.518	97,3
>> >> 200.000	1.727.000	99,9	10.535.952.441	97,7
>> >> 220.000	1.727.185	99,9	10.574.693.307	98,1
>> >> 250.000	1.727.354	99,9	10.614.098.014	98,4
>> >> 280.000	1.727.449	99,9	10.639.139.868	98,7
>> >> 310.000	1.727.517	99,9	10.659.126.406	98,9
>> >> 340.000	1.727.576	99,9	10.678.203.286	99,0
>> >> 370.000	1.727.610	99,9	10.690.150.473	99,2
>> >> 400.000	1.727.631	99,9	10.698.272.722	99,2
>> >> 450.000	1.727.666	99,9	10.713.153.156	99,4
>> >> 500.000	1.727.683	99,9	10.721.204.683	99,4
>> >> 550.000	1.727.712	99,9	10.736.338.070	99,6
>> >> 600.000	1.727.718	99,9	10.739.789.884	99,6
>> >> 650.000	1.727.723	99,9	10.742.925.644	99,6
>> >> 700.000	1.727.726	99,9	10.744.943.788	99,7
>> >> 800.000	1.727.732	99,9	10.749.404.472	99,7
>> >> 900.000	1.727.736	99,9	10.752.767.514	99,7
ΑΝΩ >> 900.000	15	0,0	23.505.246	0,2
Σ Υ Ν Ο Λ Ο....	1.727.751	100,0	10.776.272.759	100,0

ΠΙΝΑΚΑΣ ΣΤ

ΟΙΚΟΝΟΜΙΚΟ ΕΤΟΣ 2008

ΑΡΙΘΜΟΣ ΦΟΡΟΛΟΓΟΥΜΕΝΩΝ ΚΑΙ ΕΙΣΟΔΗΜΑ ΑΠΟ ΜΙΣΘΩΤΕΣ ΥΠΗΡΕΣΙΕΣ

ΚΛΙΜΑΚΙΑ ΕΙΣΟΔΗΜΑΤΟΣ ΑΠΟ ΜΙΣΘΩΤΕΣ ΥΠΗΡΕΣΙΕΣ ΣΕ ΕΥΡΩ	ΦΟΡΟΛΟΓΟΥΜΕΝΟΙ (φορολογικές δηλώσεις)		ΔΗΛΩΘΕΝ ΕΙΣΟΔΗΜΑ	
	ΑΡΙΘΜΟΣ	%	ΕΥΡΩ	%
ΚΑΤΩ ΑΠΟ 1.000	45.212	1,0	26.731.936	0,0
>> >> 2.000	127.033	2,9	150.952.166	0,2
>> >> 3.000	220.750	5,0	385.565.038	0,5
>> >> 4.000	391.079	9,0	997.924.906	1,4
>> >> 5.000	584.189	13,4	1.860.533.275	2,6
>> >> 6.000	749.687	17,3	2.766.020.133	3,9
>> >> 7.000	910.624	21,0	3.810.644.128	5,4
>> >> 8.000	1.119.449	25,8	5.375.003.239	7,7
>> >> 9.000	1.441.511	33,2	8.120.386.904	11,6
>> >> 10.000	1.747.983	40,3	11.031.244.291	15,8
>> >> 11.000	1.986.449	45,8	13.529.689.684	19,3
>> >> 12.000	2.205.411	50,8	16.046.971.877	22,9
>> >> 13.000	2.400.323	55,3	18.477.869.778	26,4
>> >> 14.000	2.557.029	59,0	20.591.390.508	29,4
>> >> 15.000	2.695.742	62,2	22.601.257.562	32,3
>> >> 16.000	2.821.199	65,0	24.545.350.517	35,1
>> >> 17.000	2.942.883	67,9	26.553.042.241	38,0
>> >> 18.000	3.055.089	70,4	28.515.834.332	40,8
>> >> 19.000	3.153.638	72,7	30.338.259.337	43,4
>> >> 20.000	3.243.291	74,8	32.085.837.085	45,9
>> >> 22.000	3.405.463	78,5	35.487.675.191	50,8
>> >> 24.000	3.540.924	81,7	38.597.437.119	55,2
>> >> 26.000	3.650.385	84,2	41.330.492.682	59,1
>> >> 28.000	3.740.245	86,3	43.752.873.819	62,6
>> >> 30.000	3.814.217	88,0	45.896.521.541	65,7
>> >> 33.000	3.900.910	90,0	48.623.586.457	69,6
>> >> 36.000	3.976.378	91,7	51.225.668.416	73,3
>> >> 39.000	4.040.558	93,2	53.630.067.919	76,7
>> >> 42.000	4.096.557	94,5	55.895.963.381	80,0
>> >> 45.000	4.144.788	95,6	57.992.282.500	83,0
>> >> 50.000	4.204.996	97,0	60.841.851.995	87,0
>> >> 55.000	4.243.220	97,9	62.840.720.350	89,9
>> >> 60.000	4.268.249	98,4	64.276.291.175	91,9
>> >> 65.000	4.285.123	98,8	65.328.550.619	93,5
>> >> 70.000	4.296.839	99,1	66.117.563.642	94,6
>> >> 75.000	4.305.355	99,3	66.733.931.203	95,5
>> >> 80.000	4.311.466	99,4	67.206.811.364	96,1
>> >> 85.000	4.315.888	99,5	67.570.944.751	96,7
>> >> 90.000	4.319.315	99,6	67.870.347.191	97,1
>> >> 95.000	4.321.858	99,7	68.105.281.697	97,4
>> >> 100.000	4.323.804	99,7	68.294.896.015	97,7
>> >> 110.000	4.326.627	99,8	68.590.444.259	98,1
>> >> 120.000	4.328.437	99,8	68.798.027.946	98,4
>> >> 130.000	4.329.744	99,9	68.961.091.147	98,7
>> >> 140.000	4.330.667	99,9	69.085.437.416	98,8
>> >> 150.000	4.331.339	99,9	69.182.744.474	99,0
>> >> 160.000	4.331.822	99,9	69.257.442.040	99,1
>> >> 170.000	4.332.218	99,9	69.322.705.815	99,2
>> >> 180.000	4.332.506	99,9	69.373.101.056	99,2
>> >> 200.000	4.332.948	99,9	69.456.762.683	99,4
>> >> 220.000	4.333.276	99,9	69.525.606.163	99,5
>> >> 250.000	4.333.559	100,0	69.591.965.081	99,6
>> >> 280.000	4.333.741	100,0	69.639.796.344	99,6
>> >> 310.000	4.333.856	100,0	69.673.571.381	99,7
>> >> 340.000	4.333.941	100,0	69.701.240.181	99,7
>> >> 370.000	4.334.000	100,0	69.722.060.430	99,7
>> >> 400.000	4.334.053	100,0	69.742.420.652	99,8
>> >> 450.000	4.334.091	100,0	69.758.299.246	99,8
>> >> 500.000	4.334.130	100,0	69.776.645.870	99,8
>> >> 550.000	4.334.165	100,0	69.794.809.644	99,9
>> >> 600.000	4.334.182	100,0	69.804.644.914	99,9
>> >> 650.000	4.334.197	100,0	69.813.987.324	99,9
>> >> 700.000	4.334.209	100,0	69.821.951.415	99,9
>> >> 800.000	4.334.226	100,0	69.834.768.873	99,9
>> >> 900.000	4.334.239	100,0	69.845.681.374	99,9
ΑΝΩ >> 900.000	27	0,0	34.526.730	0,0
Σ Υ Ν Ο Λ Ο...	4.334.266	100,0	69.880.208.104	100,0

ΠΙΝΑΚΑΣ Ι ΑΠΑΛΛΑΓΕΣ ΚΑΙ ΑΦΟΡΟΛΟΓΗΤΑ ΠΟΣΑ - ΜΕΙΩΣΕΙΣ ΦΟΡΟΥ ΚΑΤΑ ΚΛΙΜΑΚΙΑ ΟΙΚΟΓΕΝΕΙΑΚΟΥ ΕΙΣΟΔΗΜΑΤΟΣ

ΟΙΚ.ΕΤΟΣ 2008							
ΚΛΙΜΑΚΙΑ ΟΙΚΟΓΕΝΕΙΑΚΟΥ ΕΙΣΟΔΗΜΑΤΟΣ	ΑΡΙΘΜΟΣ ΦΟΡΟΛΟΓΟΥΜΕΝΩΝ (φορ. δηλώσεων)	ΔΗΛΩΘΕΝ ΕΙΣΟΔΗΜΑ (ΧΙΛΙΑΔΕΣ ΕΥΡΩ)	ΑΠΑΛΛΑΓΕΣ-ΑΦΟΡ. ΠΟΣΑ (ΧΙΛΙΑΔΕΣ ΕΥΡΩ)	% ΤΟΥ ΕΙΣΟΔΗΜΑΤΟΣ	ΜΕΣΟΣ ΟΡΟΣ ΑΠΑΛΛΑΓΩΝ-ΑΦΟΡ.ΠΟΣΩΝ (ΕΥΡΩ)	ΜΕΙΩΣΕΙΣ ΦΟΡΟΥ (ΧΙΛΙΑΔΕΣ ΕΥΡΩ)	ΜΕΣΟΣ ΟΡΟΣ ΜΕΙΩΣΕΩΝ ΦΟΡΟΥ (ΕΥΡΩ)
ΕΥΡΩ							
= 0	319.174	0	400.042,01	0,0	1253,36	6.993,66	21,91
< 1.000	150.225	65.711,08	137.514,25	209,3	915,38	2.552,46	16,99
1.000 - 2.000	128.637	192.081,70	111.454,13	58,0	866,42	3.032,45	23,57
2.000 - 3.000	136.186	340.789,16	99.623,15	29,2	731,52	3.949,73	29,00
3.000 - 4.000	180.744	642.720,18	103.172,57	16,1	570,82	4.956,77	27,42
4.000 - 5.000	201.600	905.037,19	106.905,15	11,8	530,28	5.890,58	29,21
5.000 - 6.000	185.568	1.016.224,03	105.303,12	10,4	567,46	6.420,20	34,59
6.000 - 7.000	174.117	1.129.800,89	105.414,28	9,3	605,42	6.989,23	40,14
7.000 - 8.000	212.066	1.588.625,79	113.738,72	7,2	536,33	8.131,31	38,34
8.000 - 9.000	320.149	2.728.333,28	145.773,09	5,3	455,32	11.824,94	36,93
9.000 - 10.000	320.420	3.043.290,10	143.775,39	4,7	448,7	13.307,04	41,53
10.000 - 11.000	271.825	2.848.537,13	136.234,98	4,8	501,18	14.232,76	52,36
11.000 - 12.000	251.968	2.897.255,24	138.023,57	4,8	547,78	15.102,64	59,93
12.000 - 13.000	226.786	2.829.067,26	142.712,86	5,0	629,28	16.091,28	70,95
13.000 - 14.000	191.749	2.585.238,90	148.010,68	5,7	771,89	15.877,40	82,80
14.000 - 15.000	169.309	2.452.944,02	137.715,93	5,6	813,39	15.561,58	91,91
15.000 - 16.000	152.481	2.362.542,12	130.031,43	5,5	852,77	15.423,97	101,15
16.000 - 17.000	147.331	2.429.036,54	143.539,11	5,9	974,26	16.471,90	111,80
17.000 - 18.000	130.740	2.286.976,63	130.549,70	5,7	998,54	15.144,56	115,83
18.000 - 19.000	117.395	2.170.707,61	128.574,59	5,9	1095,23	14.881,91	126,76
19.000 - 20.000	106.413	2.074.260,80	121.688,53	5,9	1.143,54	14.539,31	136,63
20.000 - 22.000	191.713	4.021.421,54	234.886,31	5,8	1.225,19	28.608,13	149,22
22.000 - 24.000	163.769	3.761.807,31	218.266,79	5,8	1.332,77	26.870,57	164,07
24.000 - 26.000	139.265	3.477.745,83	198.128,04	5,7	1.422,66	25.106,82	180,28
26.000 - 28.000	118.947	3.207.918,99	181.520,51	5,7	1.526,06	23.276,45	195,68
28.000 - 30.000	101.055	2.928.411,25	164.601,36	5,6	1.628,82	20.896,09	206,77
30.000 - 33.000	124.437	3.913.817,11	213.318,02	5,5	1.714,26	28.138,52	226,12
33.000 - 36.000	104.612	3.605.113,49	191.163,53	5,3	1.827,35	25.502,87	243,78
36.000 - 39.000	88.011	3.297.085,54	168.376,30	5,1	1.913,12	22.981,56	261,12
39.000 - 42.000	76.800	3.107.609,85	152.934,03	4,9	1.991,32	21.285,34	277,15
42.000 - 45.000	65.894	2.863.919,63	135.546,91	4,7	2.057,04	19.009,65	288,48
45.000 - 50.000	86.517	4.097.461,55	187.034,96	4,6	2.161,82	25.310,23	292,54
50.000 - 55.000	59.727	3.125.882,73	140.062,17	4,5	2.345,03	17.950,92	300,54
55.000 - 60.000	41.357	2.372.138,75	104.428,72	4,4	2.525,05	12.761,86	308,57
60.000 - 65.000	29.749	1.855.375,49	81.582,28	4,4	2.742,35	9.355,72	314,48
65.000 - 70.000	22.042	1.485.364,64	64.245,64	4,3	2.914,69	7.055,55	320,09
70.000 - 75.000	16.693	1.208.552,56	53.081,48	4,4	3.179,86	5.349,54	320,46
75.000 - 80.000	12.780	989.126,84	42.140,13	4,3	3.297,34	4.065,74	318,13
80.000 - 85.000	9.889	814.887,37	34.537,34	4,2	3.492,50	3.187,95	322,37
85.000 - 90.000	7.835	684.947,86	27.369,69	4,0	3.493,25	2.525,05	322,27
90.000 - 95.000	6.236	576.095,55	23.314,82	4,0	3.738,74	2.044,75	327,89
95.000 - 100.000	5.220	508.685,77	19.906,90	3,9	3.813,58	1.791,15	343,13
100.000 - 110.000	7.740	810.746,00	31.072,30	3,8	4.014,50	2.566,54	331,59
110.000 - 120.000	5.282	605.904,58	21.410,37	3,5	4.053,45	1.814,58	343,53
120.000 - 130.000	3.824	477.028,66	16.285,11	3,4	4.258,65	1.239,27	324,07
130.000 - 140.000	2.895	390.250,76	13.376,42	3,4	4.620,52	993,59	343,21
140.000 - 150.000	2.097	303.785,98	10.517,89	3,5	5.015,68	732,94	349,51
150.000 - 160.000	1.575	243.766,26	7.290,12	3,0	4.628,64	526,03	333,99
160.000 - 170.000	1.278	210.523,89	6.265,91	3,0	4.902,89	450,78	352,72
170.000 - 180.000	1.011	176.833,27	5.329,12	3,0	5.271,13	367,26	363,26
180.000 - 200.000	1.459	276.166,06	7.731,02	2,8	5.298,85	496,41	340,24
200.000 - 220.000	1.022	214.129,12	5.408,75	2,5	5.292,31	366,65	358,75
220.000 - 250.000	994	232.266,80	5.837,61	2,5	5.872,84	298,42	300,21
250.000 - 280.000	628	165.399,59	14.419,94	8,7	22.961,69	225,90	359,71
280.000 - 310.000	404	118.692,32	1.857,30	1,6	4.597,27	145,36	359,80
310.000 - 340.000	306	99.288,61	1.862,74	1,9	6.087,38	101,21	330,74
340.000 - 370.000	210	74.108,87	1.535,78	2,1	7.313,23	71,26	339,34
370.000 - 400.000	130	49.947,72	1.721,16	3,4	13.239,72	35,65	274,21
400.000 - 450.000	153	64.535,87	861,25	1,3	5.629,11	52,82	345,22
450.000 - 500.000	102	48.294,58	795,09	1,6	7.795,04	37,04	363,11
500.000 - 550.000	97	50.564,01	669,24	1,3	6.899,38	37,15	382,99
550.000 - 600.000	40	23.138,08	536,39	2,3	13.409,65	22,92	573,11
600.000 - 650.000	39	24.238,11	709,22	2,9	18.185,23	15,23	390,52
650.000 - 700.000	28	18.779,04	112,3	0,6	4.010,58	9,93	354,53
700.000 - 800.000	37	27.824,36	243,91	0,9	6.592,29	12,94	349,82
800.000 - 900.000	29	24.340,71	423,11	1,7	14.589,95	16,05	553,31
900.000 ΚΑΙ ΑΝΩ	74	100.673,76	1362,69	1,4	18.414,75	29,12	393,53
ΣΥΝΟΛΟ.....	5.598.885	93.323.776,30	5.723.877,91	6,1	1022,32	571.115,21	102,00

ΠΙΝΑΚΑΣ ΙΓ ΣΥΝΟΛΙΚΟΣ ΚΑΙ ΜΕΣΟΣ ΚΑΤΑ ΦΟΡΟΛΟΓΟΥΜΕΝΟ ΦΟΡΟΣ ΚΑΙ ΜΕΣΗ ΦΟΡΟΛΟΓΙΚΗ ΕΠΙΒΑΡΥΝΣΗ ΚΑΤΑ ΚΛΙΜΑΚΙΑ ΟΙΚΟΓΕΝΕΙΑΚΟΥ ΕΙΣΟΔΗΜΑΤΟΣ
 ΟΙΚ. ΕΤΟΣ 2008

ΚΛΙΜΑΚΙΑ ΟΙΚΟΓΕΝΕΙΑΚΟΥ ΕΙΣΟΔΗΜΑΤΟΣ	ΑΡΙΘΜΟΣ ΦΟΡΟΛΟΓΟΥ ΜΕΝΩΝ (φορ. δηλώσεων)	ΔΗΛΩΘΕΝ ΕΙΣΟΔΗΜΑ	ΦΟΡΟΛΟΓΟΥ ΜΕΝΟ ΕΙΣΟΔΗΜΑ	ΣΥΝΟΛΟ ΦΟΡΟΥ	% ΤΟΥ ΣΥΝΟΛΟΥ ΦΟΡΟΥ	ΜΕΣΟΣ ΦΟΡΟΣ ΚΑΤΑ ΦΟΡΟΛΟΓΟΥ ΜΕΝΟ	ΜΕΣΗ ΕΠΙΒΑΡΥΝΣΗ ΤΟΥ ΔΗΛΩΘΕΝΤΟΣ ΕΙΣΟΔΗΜΑΤΟΣ %	ΜΕΣΗ ΕΠΙΒΑΡΥΝΣΗ ΤΟΥ ΦΟΡΟΛΟΓΟΥΜΕΝΟΥ ΕΙΣΟΔΗΜΑΤΟΣ %
ΕΥΡΩ		ΧΙΛΙΑΔΕΣ ΕΥΡΩ				ΕΥΡΩ		
= 0	319.174	0	168.383	3.461	0,0	10	0,0	2,1
< 1.000	150.225	65.711	109.620	1.072	0,0	7	1,6	1,0
1.000 - 2.000	128.637	192.082	224.589	1.376	0,0	10	0,7	0,6
2.000 - 3.000	136.186	340.789	367.537	1.614	0,0	11	0,5	0,4
3.000 - 4.000	180.744	642.720	668.105	2.514	0,0	13	0,4	0,4
4.000 - 5.000	201.600	905.037	925.867	1.814	0,0	9	0,2	0,2
5.000 - 6.000	185.568	1.016.224	1.032.373	1.722	0,0	9	0,2	0,2
6.000 - 7.000	174.117	1.129.801	1.141.171	1.444	0,0	8	0,1	0,1
7.000 - 8.000	212.066	1.588.626	1.598.309	1.470	0,0	6	0,1	0,1
8.000 - 9.000	320.149	2.728.333	2.735.645	1.338	0,0	4	0,0	0,0
9.000 - 10.000	320.420	3.043.290	3.049.776	1.446	0,0	4	0,0	0,0
10.000 - 11.000	271.825	2.848.537	2.853.077	1.416	0,0	5	0,0	0,0
11.000 - 12.000	251.968	2.897.255	2.900.686	2.517	0,0	9	0,1	0,1
12.000 - 13.000	226.786	2.829.067	2.831.320	13.790	0,2	60	0,5	0,5
13.000 - 14.000	191.749	2.585.239	2.587.619	34.626	0,4	180	1,3	1,3
14.000 - 15.000	169.309	2.452.944	2.454.185	55.432	0,6	327	2,3	2,3
15.000 - 16.000	152.481	2.362.542	2.363.753	73.211	0,8	480	3,1	3,1
16.000 - 17.000	147.331	2.429.037	2.429.305	95.092	1,1	645	3,9	3,9
17.000 - 18.000	130.740	2.286.977	2.287.637	104.643	1,2	800	4,6	4,6
18.000 - 19.000	117.395	2.170.708	2.171.611	114.535	1,3	975	5,3	5,3
19.000 - 20.000	106.413	2.074.261	2.074.449	123.151	1,4	1.157	5,9	5,9
20.000 - 22.000	191.713	4.021.422	4.022.381	272.905	3,1	1.423	6,8	6,8
22.000 - 24.000	163.769	3.761.807	3.761.254	288.741	3,3	1.763	7,7	7,7
24.000 - 26.000	139.265	3.477.746	3.477.230	293.226	3,4	2.105	8,4	8,4
26.000 - 28.000	118.947	3.207.919	3.206.814	289.855	3,3	2.436	9,0	9,0
28.000 - 30.000	101.055	2.928.411	2.927.493	279.664	3,2	2.767	9,6	9,6
30.000 - 33.000	124.437	3.913.817	3.912.316	394.870	4,5	3.173	10,1	10,1
33.000 - 36.000	104.612	3.605.113	3.603.726	395.675	4,5	3.782	11,0	11,0
36.000 - 39.000	88.011	3.297.086	3.295.526	387.762	4,4	4.405	11,8	11,8
39.000 - 42.000	76.800	3.107.610	3.106.576	388.480	4,4	5.058	12,5	12,5
42.000 - 45.000	65.894	2.863.920	2.862.825	377.768	4,3	5.732	13,2	13,2
45.000 - 50.000	86.517	4.097.462	4.095.366	591.350	6,8	6.835	14,4	14,4
50.000 - 55.000	59.727	3.125.883	3.125.698	501.015	5,7	8.388	16,0	16,0
55.000 - 60.000	41.357	2.372.139	2.371.340	417.939	4,8	10.105	17,6	17,6
60.000 - 65.000	29.749	1.855.375	1.854.734	350.536	4,0	11.783	18,9	18,9
65.000 - 70.000	22.042	1.485.365	1.484.406	298.769	3,4	13.554	20,1	20,1
70.000 - 75.000	16.693	1.208.553	1.207.747	255.726	2,9	15.319	21,2	21,2
75.000 - 80.000	12.780	989.127	988.359	218.422	2,5	17.090	22,1	22,1
80.000 - 85.000	9.889	814.887	814.537	187.286	2,1	18.938	23,0	23,0
85.000 - 90.000	7.835	684.948	684.588	163.020	1,9	20.806	23,8	23,8
90.000 - 95.000	6.236	576.096	575.950	141.494	1,6	22.689	24,6	24,6
95.000 - 100.000	5.220	508.686	508.201	129.204	1,5	24.751	25,4	25,4
100.000 - 110.000	7.740	810.746	810.172	213.130	2,4	27.536	26,3	26,3
110.000 - 120.000	5.282	605.905	605.678	167.500	1,9	31.711	27,6	27,7
120.000 - 130.000	3.824	477.029	476.527	136.911	1,6	35.803	28,7	28,7
130.000 - 140.000	2.895	390.251	389.503	115.092	1,3	39.755	29,5	29,5
140.000 - 150.000	2.097	303.786	303.449	91.786	1,0	43.770	30,2	30,2
150.000 - 160.000	1.575	243.766	243.723	75.569	0,9	47.980	31,0	31,0
160.000 - 170.000	1.278	210.524	210.514	66.433	0,8	51.982	31,6	31,6
170.000 - 180.000	1.011	176.833	176.619	56.878	0,6	56.258	32,2	32,2
180.000 - 200.000	1.459	276.166	275.661	90.391	1,0	61.954	32,7	32,8
200.000 - 220.000	1.022	214.129	213.801	71.891	0,8	70.343	33,6	33,6
220.000 - 250.000	994	232.267	231.878	79.433	0,9	79.912	34,2	34,3
250.000 - 280.000	628	165.400	165.402	57.325	0,7	91.281	34,7	34,7
280.000 - 310.000	404	118.692	118.777	42.189	0,5	104.428	35,5	35,5
310.000 - 340.000	306	99.289	99.090	35.857	0,4	117.180	36,1	36,2
340.000 - 370.000	210	74.109	74.068	26.854	0,3	127.875	36,2	36,3
370.000 - 400.000	130	49.948	49.946	18.223	0,2	140.178	36,5	36,5
400.000 - 450.000	153	64.536	64.557	23.912	0,3	156.287	37,1	37,0
450.000 - 500.000	102	48.295	48.295	17.922	0,2	175.708	37,1	37,1
500.000 - 550.000	97	50.564	50.439	19.064	0,2	196.538	37,7	37,8
550.000 - 600.000	40	23.138	22.901	8.614	0,1	215.348	37,2	37,6
600.000 - 650.000	39	24.238	24.238	9.083	0,1	232.905	37,5	37,5
650.000 - 700.000	28	18.779	18.776	7.196	0,1	257.008	38,3	38,3
700.000 - 800.000	37	27.824	27.824	10.683	0,1	288.725	38,4	38,4
800.000 - 900.000	29	24.341	24.144	9.269	0,1	319.606	38,1	38,4
900.000 ΚΑΙ ΑΝΩ	74	100.674	99.960	39.181	0,4	529.470	38,9	39,2
ΣΥΝΟΛΟ.....	5.598.885	93.323.776	93.688.020	8.751.780	100,0	1.563	9,4	9,3

ΠΙΝΑΚΑΣ ΙΔ'

ΑΡΙΘΜΟΣ ΦΟΡΟΛΟΓΟΥΜΕΝΩΝ ΚΑΙ ΕΙΣΟΔΗΜΑ ΑΠΟ ΑΛΛΟΔΑΠΗ

ΟΙΚ.ΕΤΟΣ 2008

ΚΛΙΜΑΚΙΑ ΕΙΣΟΔΗΜΑΤΟΣ ΑΠΟ ΑΛΛΟΔΑΠΗ ΣΕ ΕΥΡΩ	ΦΟΡΟΛΟΓΟΥΜΕΝΟΙ (φορολογικές δηλώσεις)		ΔΗΛΩΘΕΝ ΕΙΣΟΔΗΜΑ	
	ΑΡΙΘΜΟΣ	%	ΕΥΡΩ	%
ΚΑΤΩ ΑΠΟ 1000	1.883	6,1	845.220	0,2
>> >> 2000	3.402	11,1	3.124.814	1,0
>> >> 3000	5.122	16,8	7.448.930	2,4
>> >> 4000	7.023	23,0	14.092.767	4,5
>> >> 5000	9.214	30,2	23.951.560	7,8
>> >> 6000	11.531	37,8	36.697.829	11,9
>> >> 7000	13.824	45,3	51.582.746	16,8
>> >> 8000	16.046	52,6	68.266.693	22,2
>> >> 9000	18.131	59,4	85.916.657	27,9
>> >> 10000	19.923	65,3	102.928.677	33,5
>> >> 11000	21.588	70,8	120.391.915	39,2
>> >> 12000	22.997	75,4	136.561.904	44,4
>> >> 13000	24.305	79,7	152.879.262	49,8
>> >> 14000	25.373	83,2	167.344.005	54,5
>> >> 15000	26.194	85,9	179.238.196	58,4
>> >> 16000	26.879	88,1	189.843.475	61,8
>> >> 17000	27.459	90,0	199.401.923	64,9
>> >> 18000	27.910	91,5	207.277.169	67,5
>> >> 19000	28.307	92,8	214.613.256	69,9
>> >> 20000	28.640	93,9	221.100.424	72,0
>> >> 22000	29.050	95,2	229.650.768	74,8
>> >> 24000	29.303	96,1	235.426.985	76,7
>> >> 26000	29.506	96,7	240.489.094	78,3
>> >> 28000	29.646	97,2	244.258.181	79,5
>> >> 30000	29.750	97,5	247.271.952	80,5
>> >> 33000	29.902	98,0	252.053.063	82,1
>> >> 36000	29.999	98,4	255.387.856	83,2
>> >> 39000	30.069	98,6	258.016.990	84,0
>> >> 42000	30.117	98,8	259.952.002	84,7
>> >> 45000	30.140	98,8	260.952.867	85,0
>> >> 50000	30.184	99,0	263.045.899	85,7
>> >> 55000	30.212	99,1	264.518.388	86,2
>> >> 60000	30.235	99,1	265.826.264	86,6
>> >> 65000	30.257	99,2	267.189.295	87,0
>> >> 70000	30.274	99,3	268.330.203	87,4
>> >> 75000	30.288	99,3	269.326.499	87,7
>> >> 80000	30.296	99,4	269.950.932	87,9
>> >> 85000	30.306	99,4	270.786.891	88,2
>> >> 90000	30.321	99,4	272.092.049	88,6
>> >> 95000	30.330	99,5	272.923.817	88,9
>> >> 100000	30.340	99,5	273.904.093	89,2
>> >> 110000	30.354	99,5	275.363.115	89,7
>> >> 120000	30.369	99,6	277.104.642	90,3
>> >> 130000	30.383	99,6	278.841.236	90,8
>> >> 140000	30.393	99,7	280.200.185	91,3
>> >> 150000	30.404	99,7	281.810.742	91,8
>> >> 160000	30.410	99,7	282.731.727	92,1
>> >> 170000	30.414	99,7	283.390.519	92,3
>> >> 180000	30.418	99,8	284.082.328	92,5
>> >> 200000	30.426	99,8	285.618.019	93,0
>> >> 220000	30.428	99,8	286.035.733	93,2
>> >> 250000	30.442	99,8	289.338.520	94,2
>> >> 280000	30.447	99,9	290.682.946	94,7
>> >> 310000	30.452	99,9	292.146.012	95,2
>> >> 340000	30.457	99,9	293.764.529	95,7
>> >> 370000	30.460	99,9	294.835.734	96,0
>> >> 400000	30.465	99,9	296.745.083	96,7
>> >> 450000	30.469	99,9	298.410.712	97,2
>> >> 500000	30.472	100,0	299.833.546	97,7
>> >> 550000	30.473	100,0	300.367.518	97,8
>> >> 600000	30.474	100,0	300.934.801	98,0
>> >> 650000	30.476	100,0	302.200.144	98,4
>> >> 700000	30.480	100,0	304.871.269	99,3
>> >> 800000	30.480	100,0	304.871.269	99,3
>> >> 900000	30.480	100,0	304.871.269	99,3
ΑΝΩ >> 900000	2	0,0	2.072.290	0,6
Σ Υ Ν Ο Λ Ο...	30.482	100,0	306.943.559	100,0

ΠΑΡΑΡΤΗΜΑ Ι

**ΣΤΑΤΙΣΤΙΚΟΣ ΠΙΝΑΚΑΣ ΠΟΥ ΕΜΦΑΝΙΖΕΙ ΤΟ ΠΛΗΘΟΣ ΚΑΙ ΤΟ ΣΥΝΟΛΙΚΟ ΠΟΣΟ ΚΑΤΑ
ΚΩΔΙΚΟ ΔΗΛΩΣΗΣ ΕΙΣΟΔΗΜΑΤΟΣ ΟΙΚ.ΕΤΟΥΣ 2 0 0 8**

ΔΗΛΩΣΕΙΣ ΜΕ ΠΛΗΘΟΣ ΠΟΣΩΝ = 0	=	39.909
ΔΗΛΩΣΕΙΣ ΜΕ ΠΛΗΘΟΣ ΠΟΣΩΝ ΜΙΚΡΟΤΕΡΟ ΤΟΥ 10	=	3.341.196
// // // // // 20	=	1.707.312
// // // // // 30	=	442.227
// // // // // 40	=	63.210
// // // // // 50	=	4.790
// // // // // 60	=	227
// // // // // 70	=	10
// // // // // 80	=	3
// // // // // 90	=	0
// // // // // 100	=	1
Σ Υ Ν Ο Λ Ο Δ Η Λ Ω Σ Ε Ω Ν	=	5.598.885
ΤΕΚΝΑ ΥΠΟΧΡΕΟΥ 1	=	578.834
ΤΕΚΝΑ // 2	=	611.968
ΤΕΚΝΑ // 3	=	127.230
ΤΕΚΝΑ // 4	=	25.260
ΤΕΚΝΑ // 5	=	4.453
ΤΕΚΝΑ // ΜΕΧΡΙ ΚΑΙ 10	=	1.826
ΤΕΚΝΑ // ΜΕΧΡΙ ΚΑΙ 20	=	27
ΤΕΚΝΑ ΣΥΖΥΓΟΥ 1	=	9.430
ΤΕΚΝΑ // 2	=	3.607
ΤΕΚΝΑ // 3	=	492
ΤΕΚΝΑ // 4	=	76
ΤΕΚΝΑ // 5	=	13
ΤΕΚΝΑ // ΜΕΧΡΙ ΚΑΙ 10.....	=	4
ΤΕΚΝΑ // ΑΠΟ 10 ΚΑΙ ΠΑΝΩ	=	0
ΑΝΑΠΗΡΙΚΟ ΑΦΟΡΟΛΟΓΗΤΟ ΥΠΟΧΡΕΟΥ.....	=	183.624
ΑΝΑΠΗΡΙΚΟ ΑΦΟΡΟΛΟΓΗΤΟ ΣΥΖΥΓΟΥ.....	=	43.415
ΑΝΑΠΗΡΙΚΟ ΑΦΟΡΟΛΟΓΗΤΟ ΠΡΟΣ/ΝΩΝ ΜΕΛΩΝ ΥΠΟΧΡΕΟΥ 1	=	32.982
// // // // 2	=	1.534
// // // // 3	=	113
// // // // 4 ΚΑΙ ΠΑΝΩ	=	17
ΑΝΑΠΗΡΙΚΟ ΑΦΟΡΟΛΟΓΗΤΟ ΠΡΟΣ/ΝΩΝ ΜΕΛΩΝ ΣΥΖΥΓΟΥ 1	=	2.014
// // // // 2	=	71
// // // // 3	=	3
// // // // 4 ΚΑΙ ΠΑΝΩ	=	0
ΚΑΤΗΓΟΡΙΑ ΕΠΑΓ/ΜΑΤΟΣ ΥΠΟΧΡΕΟΥ -201 ΜΕ ΚΩΔΙΚΑ 1	=	13.422
ΚΑΤΗΓΟΡΙΑ ΕΠΑΓ/ΜΑΤΟΣ ΥΠΟΧΡΕΟΥ -201 ΜΕ ΚΩΔΙΚΑ 2	=	10.260
ΚΑΤΗΓΟΡΙΑ ΕΠΑΓ/ΜΑΤΟΣ ΥΠΟΧΡΕΟΥ -201 ΜΕ ΚΩΔΙΚΑ 3	=	1.725
ΚΑΤΗΓΟΡΙΑ ΕΠΑΓ/ΜΑΤΟΣ ΥΠΟΧΡΕΟΥ -201 ΜΕ ΚΩΔΙΚΑ 4	=	180
ΚΑΤΗΓΟΡΙΑ ΕΠΑΓ/ΜΑΤΟΣ ΣΥΖΥΓΟΥ -202 ΜΕ ΚΩΔΙΚΑ 1	=	14
ΚΑΤΗΓΟΡΙΑ ΕΠΑΓ/ΜΑΤΟΣ ΣΥΖΥΓΟΥ -202 ΜΕ ΚΩΔΙΚΑ 2	=	49
ΚΑΤΗΓΟΡΙΑ ΕΠΑΓ/ΜΑΤΟΣ ΣΥΖΥΓΟΥ -202 ΜΕ ΚΩΔΙΚΑ 3	=	257
ΚΑΤΗΓΟΡΙΑ ΕΠΑΓ/ΜΑΤΟΣ ΣΥΖΥΓΟΥ -202 ΜΕ ΚΩΔΙΚΑ 4	=	0
ΕΠΙΛΟΓΗ ΕΚΠΤΩΣΕΩΝ ΥΠΟΧΡΕΟΥ -309 ΜΕ ΚΩΔΙΚΑ 1	=	3.823
ΕΠΙΛΟΓΗ ΕΚΠΤΩΣΕΩΝ ΥΠΟΧΡΕΟΥ -309 ΜΕ ΚΩΔΙΚΑ 2	=	212
ΕΠΙΛΟΓΗ ΕΚΠΤΩΣΕΩΝ ΣΥΖΥΓΟΥ -310 ΜΕ ΚΩΔΙΚΑ 1	=	1.387
ΕΠΙΛΟΓΗ ΕΚΠΤΩΣΕΩΝ ΣΥΖΥΓΟΥ -310 ΜΕ ΚΩΔΙΚΑ 2	=	36

ΣΥΝΟΛΙΚΟ ΠΛΗΘΟΣ ΚΑΙ ΠΟΣΟ ΑΝΑ ΚΩΔΙΚΟ ΔΗΛΩΣΗΣ ΦΟΡ. ΕΙΣΟΔΗΜΑΤΟΣ ΟΙΚ. ΕΤΟΥΣ 2008			
ΚΩΔΙΚΟΣ	ΠΛΗΘΟΣ	ΠΟΣΟ ΣΕ ΕΥΡΩ	ΜΕΣΟΣ ΟΡΟΣ
001	183.624		
002	43.415		
003	1.349.598	2.320.157,00	1,72
004	13.622	18.513,00	1,36
005	34.646	36.461,00	1,05
006	2.088	2.165,00	1,04
007	21.915		
008	9.674		
010	147.223	147.223,00	1,00
011	1.685		
012	189		
015	189.054		
016	63.588		
017	4.075		
018	1.401		
049	527.680	454.342.171,86	861,02
051	954.860	551.987.091,89	578,08
052	467.324	273.928.019,68	586,16
053	819.108	2.010.913.216,61	2.455,00
054	369.971	602.110.755,91	1.627,45
055	190.612	547.121.427,95	2.870,34
056	86.671	215.240.743,74	2.483,42
057	1.503	2.419.117,22	1.609,53
058	747	947.099,90	1.267,87
059	95.793	100.291.488,61	1.046,96
060	22.643	21.611.699,95	954,45
061	26.728	14.784.330,69	553,14
062	7.553	3.731.607,50	494,06
063	128.398	98.090.345,99	763,96
064	56.448	41.192.173,81	729,74
065	96.615	188.179.743,72	1.947,73
066	45.310	78.756.822,27	1.738,18
069	190.612	15.645.240.719,79	82.078,99
070	86.671	6.378.131.398,45	73.590,14
071	99.100		
073	846.924	931.898.186,41	1.100,33
074	310.513	284.422.375,32	915,98
077	189.119		
079	34.136	100.276.716,27	2.937,56
080	10.502	6.248.335,62	594,97
081	323.769	1.281.356.420,62	3.957,63
082	149.255	114.691.140,71	768,42
083	18.780	12.382.052,47	659,32
084	6.825	6.737.151,39	987,13
085	899	888.246,76	988,04
087	26.914	36.216.808,61	1.345,65
088	3.884	5.225.419,06	1.345,37
089	5.315	21.434.458,86	4.032,82
090	144	152.356,69	1.058,03
091	642.368		
092	12.650		
093	66.225		
094	2.998		
095	9.916		
096	448		
097	761.390		
098	89.027		
099	14.499		
101	246.525	140.249.326,75	568,91
102	90.345	46.068.801,84	509,92
103	594.836	2.417.908.815,09	4.064,83
104	302.807	1.240.909.441,59	4.098,02
105	371.143	2.915.826.078,94	7.856,34
106	131.129	990.696.062,19	7.555,13
107	15.604	77.930.048,09	4.994,24
108	5.005	25.840.870,97	5.163,01
109	2.242	16.794.204,52	7.490,72
110	781	4.892.211,45	6.264,04
111	4.238	40.227.429,94	9.492,08
112	1.552	12.115.805,88	7.806,58
113	3.185	22.188.915,65	6.966,69
114	1.075	4.430.271,08	4.121,18
121	26.598	206.069.357,41	7.747,55

ΣΥΝΟΛΙΚΟ ΠΛΗΘΟΣ ΚΑΙ ΠΟΣΟ ΑΝΑ ΚΩΔΙΚΟ ΔΗΛΩΣΗΣ ΦΟΡ. ΕΙΣΟΔΗΜΑΤΟΣ ΟΙΚ. ΕΤΟΥΣ 2008

ΚΩΔΙΚΟΣ	ΠΛΗΘΟΣ	ΠΟΣΟ ΣΕ ΕΥΡΩ	ΜΕΣΟΣ ΟΡΟΣ
122	11.717	83.514.130,18	7.127,60
123	373	1.590.657,24	4.264,50
124	152	359.083,36	2.362,39
125	46	124.597,83	2.708,65
126	17	18.592,26	1.093,66
127	47	769.419,94	16.370,64
128	15	232.951,99	15.530,13
129	60.931	32.078.851,49	526,48
130	24.142	13.527.336,67	560,32
141	75.414	32.033.076,50	424,76
142	25.696	8.334.207,24	324,34
143	10.015	16.072.217,87	1.604,81
144	3.824	5.814.974,67	1.520,65
145	213.089	188.644.177,58	885,28
146	58.342	49.197.263,22	843,26
147	2.168	1.908.464,88	880,29
148	621	451.903,18	727,70
149	938		
151	38.939	42.928.045,01	1.102,44
152	16.209	15.820.108,84	976,01
157	11.878	17.656.292,94	1.486,47
158	4.706	6.370.675,61	1.353,73
159	130	122.184,44	939,88
160	48	43.566,33	907,63
163	59	569.862,49	9.658,69
164	37	404.213,40	10.924,69
165	59	509.085,42	8.628,57
166	37	226.213,93	6.113,89
171	76	859.693,27	11.311,75
172	46	598.246,87	13.005,37
173	76	760.651,66	10.008,57
174	46	527.458,16	11.466,48
175	53	1.432.354,34	27.025,55
176	29	525.505,37	18.120,87
201	25.587	39.837,00	1,56
202	320	883,00	2,76
203	35.390		
204	14.161		
205	54.632		
206	80.120		
207	1.377		
208	18.452		
209	442		
210	40.526		
211	2.843.017		
212	691.371		
213	2.311.386		
214	887.766		
215	2.802.541		
216	122.996		
217	345.915		
218	291.824		
219	54.395		
220	227.488		
221	92.666		
222	281.729		
223	32.666		
224	57.718		
225	638.974		
226	145.891		
227	498.239		
228	200.813		
229	626.378		
230	65.496		
231	126.893		
253	186	1.760.889,80	9.467,15
255	25.587	833.238.006,38	32.564,90
256	320	7.423.063,59	23.197,07
257	22.920	26.824.897,32	1.170,37
258	312	997.381,98	3.196,74
259	1.528	1.459.954,03	955,47
260	231	128.735,55	557,30
263	29	727.583,38	25.089,08

ΣΥΝΟΛΙΚΟ ΠΛΗΘΟΣ ΚΑΙ ΠΟΣΟ ΑΝΑ ΚΩΔΙΚΟ ΔΗΛΩΣΗΣ ΦΟΡ. ΕΙΣΟΔΗΜΑΤΟΣ ΟΙΚ. ΕΤΟΥΣ 2008

ΚΩΔΙΚΟΣ	ΠΛΗΘΟΣ	ΠΟΣΟ ΣΕ ΕΥΡΩ	ΜΕΣΟΣ ΟΡΟΣ
265	13	10.132,67	779,44
291	1.308	6.577.421,52	5.028,61
292	323	839.745,24	2.599,83
293	841	1.078.395,82	1.282,28
294	164	134.658,29	821,09
295	1.325	5.873.299,98	4.432,68
296	332	906.435,69	2.730,23
297	667	244.568,62	366,67
298	131	30.112,10	229,86
301	2.351.911	34.613.502.937,72	14.717,18
302	736.237	10.025.274.127,77	13.616,91
303	1.785.957	17.465.291.130,52	9.779,23
304	453.034	3.100.936.799,45	6.844,82
305	353.586	817.941.390,52	2.313,27
306	24.611	53.780.546,33	2.185,22
307	4.035	144.659.028,81	35.851,06
308	1.423	44.530.552,24	31.293,43
309	4.035		
310	1.423		
313	1.957.875	4.497.750.127,28	2.297,26
314	538.164	1.010.931.868,53	1.878,48
315	1.957.875	4.430.255.047,55	2.262,79
316	538.164	995.734.829,84	1.850,24
317	10.541	29.210.028,29	2.771,09
318	20.116	35.618.091,39	1.770,63
319	125.514		
320	36.774		
321	848.506	3.056.864.824,75	3.602,64
322	140.062	491.317.427,20	3.507,86
323	39.349	80.819.988,45	2.053,93
324	17.950	32.323.152,58	1.800,73
326	730	451.743.486,60	618.826,69
327	125.214		
328	2.978		
329	487		
330	5.639		
331	46.925		
335	72.457	133.022.561,35	1.835,88
336	26.462	30.703.196,65	1.160,27
337	618	5.408.053,73	8.750,90
338	118	741.556,43	6.284,38
339	92.053	151.806.055,45	1.649,12
340	45.548	66.627.309,37	1.462,79
341	949	648.525,79	683,38
342	200	104.061,41	520,31
385	245		
386	66		
389	8.674	103.120.338,58	11.888,44
390	2.272	14.513.668,26	6.388,06
391	18.924	137.399.970,38	7.260,62
392	6.318	37.113.434,90	5.874,24
395	1	10.940,92	10.940,92
396	1	10.940,92	10.940,92
397	104	288.411,66	2.773,19
398	20	58.051,43	2.902,57
399	41	1.145.881,39	27.948,33
400	18	465.003,32	25.833,52
401	458.762	5.968.868.295,41	13.010,82
402	123.861	1.418.732.905,76	11.454,23
403	128.680	1.458.529.526,54	11.334,55
404	29.240	292.479.868,07	10.002,73
405	6.144	40.729.487,62	6.629,15
406	1.024	6.472.300,51	6.320,61
407	1.245	2.904.647,41	2.333,05
408	175	379.375,99	2.167,86
411	81	2.407.635,65	29.723,90
412	13	261.282,26	20.098,64
413	45.609	619.165.639,68	13.575,51
414	14.804	191.857.722,52	12.959,86
415	10.179	251.538.626,06	24.711,53
416	3.232	66.158.375,39	20.469,79
417	9.431		
419	11.042	28.754.210,11	2.604,08

ΣΥΝΟΛΙΚΟ ΠΛΗΘΟΣ ΚΑΙ ΠΟΣΟ ΑΝΑ ΚΩΔΙΚΟ ΔΗΛΩΣΗΣ ΦΟΡ. ΕΙΣΟΔΗΜΑΤΟΣ ΟΙΚ. ΕΤΟΥΣ 2008

ΚΩΔΙΚΟΣ	ΠΛΗΘΟΣ	ΠΟΣΟ ΣΕ ΕΥΡΩ	ΜΕΣΟΣ ΟΡΟΣ
420	2.776	5.507.346,70	1.983,91
421	13	116.984,98	8.998,84
422	1	8.739,78	8.739,78
425	503.532	45.333.715.906,10	90.031,45
426	137.722	11.492.757.491,43	83.448,96
431	149.411	1.941.642.562,74	12.995,31
432	35.648	413.351.602,58	11.595,37
433	193.702	604.775.942,01	3.122,20
434	51.694	119.312.918,92	2.308,06
461	16.437	107.899.571,38	6.564,43
462	4.327	20.819.833,73	4.811,61
463	14	70.420,54	5.030,04
464	7	16.780,20	2.397,17
465	30	456.468,96	15.215,63
466	9	47.710,63	5.301,18
467	23	794.579,08	34.546,92
468	7	149.747,67	21.392,52
471	4	781.992,51	195.498,13
472	1	1.368,00	1.368,00
475	26.272	956.614.077,78	36.411,92
476	10.267	204.805.885,40	19.947,98
477	51.061	324.711.176,15	6.359,28
478	21.613	164.783.450,12	7.624,27
501	156.206	2.750.055.782,75	17.605,31
502	37.985	694.986.893,78	18.296,35
505	1.626	7.698.540,20	4.734,65
506	105	350.657,24	3.339,59
507	176.293	546.511.824,05	3.100,02
508	68.980	150.915.782,91	2.187,82
509	103	2.895.027,70	28.107,07
510	11	737.945,76	67.085,98
511	3.968	17.067.928,27	4.301,39
512	877	3.795.836,00	4.328,21
513	8	8.917,20	1.114,65
514	5	15.108,94	3.021,79
517	158.419	4.783.422.074,61	30.194,75
518	38.485	1.170.648.938,09	30.418,32
601	15.646	39.647.446,46	2.534,03
602	2.314	5.050.452,24	2.182,56
603	152.472	275.051.847,05	1.803,95
604	33.802	48.231.822,68	1.426,89
605	223.478	551.032.502,03	2.465,71
606	73.751	116.255.396,44	1.576,32
607	1.109	635.030,99	572,62
608	158	100.030,21	633,10
609	2.736	2.718.273,62	993,52
610	1.013	437.775,23	432,16
611	45	17.686,11	393,02
612	9	4.645,93	516,21
615	69.996	187.436.324,02	2.677,81
616	26.905	74.071.286,82	2.753,07
617	694.732		
651	2.669	12.942.368,10	4.849,15
652	811	2.321.574,38	2.862,61
655	6.466	97.036.867,70	15.007,25
656	1.491	17.875.387,21	11.988,86
659	1.267.276	11.486.824.706,12	9.064,19
660	439.560	2.255.670.117,30	5.131,65
693	2.605	59.164.561,07	22.711,92
694	696	13.193.258,43	18.955,83
701	78.428	36.609.907,28	466,80
702	26.423	9.525.499,77	360,50
707	2.288	3.323.733,60	1.452,68
708	1.354	1.157.027,18	854,53
713	8.221	91.328.962,28	11.109,23
714	456	4.981.778,56	10.924,95
715	75	3.804.234,14	50.723,12
716	9	203.572,00	22.619,11
719	461.595	5.063.264.739,10	10.969,06
720	100.124	1.009.635.595,23	10.083,85
721	12.094	117.436.858,21	9.710,34
722	655	6.721.247,88	10.261,45
723	1.418	68.253.601,64	48.133,71

ΣΥΝΟΛΙΚΟ ΠΛΗΘΟΣ ΚΑΙ ΠΟΣΟ ΑΝΑ ΚΩΔΙΚΟ ΔΗΛΩΣΗΣ ΦΟΡ. ΕΙΣΟΔΗΜΑΤΟΣ ΟΙΚ. ΕΤΟΥΣ 2008

ΚΩΔΙΚΟΣ	ΠΛΗΘΟΣ	ΠΟΣΟ ΣΕ ΕΥΡΩ	ΜΕΣΟΣ ΟΡΟΣ
724	389	19.589.451,64	50.358,49
725	18.961	321.045.539,64	16.931,89
726	5.963	108.687.920,43	18.227,05
727	864.699	4.300.865.093,85	4.973,83
728	306.546	1.323.350.886,10	4.316,97
731	109	2.495.730,78	22.896,61
732	20	101.773,54	5.088,68
735	99.633	4.149.169.421,71	41.644,53
736	40.078	1.406.268.234,46	35.088,28
737	78.672	1.356.731.465,58	17.245,42
738	34.903	538.762.341,77	15.435,99
741	244	7.112.871,81	29.151,11
742	66	1.828.701,89	27.707,60
743	1.146	400.886.093,36	349.813,34
744	241	17.192.652,78	71.338,81
745	4	36.422,50	9.105,63
746	2	11.037,34	5.518,67
750	3.096.378		
751	854.274		
752	222.885		
753	44.529		
765	4.272	48.300.882,88	11.306,39
766	2.449	22.426.157,93	9.157,27
767	7.938	163.904.578,74	20.648,10
781	475.862	17.414.407.960,51	36.595,50
782	128.538	5.590.139.259,40	43.490,17
787	47.885	1.466.211.509,63	30.619,43
788	9.913	293.579.896,70	29.615,65
790	340.932		
791	98.267		
793	276.877	1.383.910.584,92	4.998,29
794	80.974	285.501.589,09	3.525,84
795	75.358		
796	15.163		
801	826.702		
802	110.216		
803	24.740		
804	105.585		
805	15.636		
806	10.676		
807	1.642		
808	584		
809	84		
810	31.652		
811	708.972	2.250.289.360,87	3.174,02
812	31.451	112.371.494,26	3.572,91
813	88.215	150.001.903,89	1.700,41
814	4.978	10.099.127,41	2.028,75
815	13.907	17.794.498,10	1.279,54
816	861	1.454.444,98	1.689,25
817	109.869	269.950.768,05	2.457,02
819	15.395	22.065.554,78	1.433,29
821	10.963	21.773.665,46	1.986,10
823	1.567	1.903.588,83	1.214,80
825	562	999.606,45	1.778,66
827	408	367.527,33	900,80
829	25.371	182.750.855,82	7.203,14
830	9.504	23.874.637,64	2.512,06
831	9.197	9.112.596.447,53	990.822,71
832	1.340	1.581.428.018,30	1.180.170,16
833	124	140.874.677,57	1.136.086,11
834	35	36.457.011,05	1.041.628,89
835	6	6.022.505,23	1.003.750,87
851	22.899	255.787.275,44	11.170,24
852	2.315	22.769.572,94	9.835,67
853	4.277	76.486.962,82	17.883,32
854	2.952	23.987.141,43	8.125,73
855	1.018	31.526.919,68	30.969,47
856	476	6.826.506,34	14.341,40
857	383	15.866.259,33	41.426,26
858	237	4.447.178,08	18.764,46
901	520.713	913.962.480,07	1.755,21
902	137.858	223.391.593,19	1.620,45

ΣΥΝΟΛΙΚΟ ΠΛΗΘΟΣ ΚΑΙ ΠΟΣΟ ΑΝΑ ΚΩΔΙΚΟ ΔΗΛΩΣΗΣ ΦΟΡ. ΕΙΣΟΔΗΜΑΤΟΣ ΟΙΚ. ΕΤΟΥΣ 2008

ΚΩΔΙΚΟΣ	ΠΛΗΘΟΣ	ΠΟΣΟ ΣΕ ΕΥΡΩ	ΜΕΣΟΣ ΟΡΟΣ
903	738	995.526,71	1.348,95
904	82	62.196,46	758,49
905	5.090		
906	956		
909	161.912	91.594.295,20	565,70
910	59.400	29.870.182,82	502,87
911	25.191		
912	314		
915	839.100	1.537.425.867,37	1.832,23
916	387.546	468.572.512,67	1.209,08
917	3.790	29.296.875,21	7.730,05
918	1.328	7.767.590,05	5.849,09
919	285	659.518,31	2.314,10
920	86	183.045,83	2.128,44
959	6	41.024,17	6.837,36
960	2	7.031,95	3.515,98
985	385.057	385.105,07	1,00
986	114.550	114.562,00	1,00
995	7	5.102,04	728,86
996	1	124,56	124,56
997	3	3,00	1,00
998	5	5,00	1,00

ΚΛΙΜΑΚΙΑ (διάστημα κλειστό αριστερά - ανοικτό δεξιά)	ΕΙΣΟΔΗΜΑΤΟΣ ΑΘΡΟΙΣΤΙΚΗ ΚΛΙΜΑΚΑ ΦΟΡΟΥ (διάστημα ανοικτό δεξιά)	ΚΛΙΜΑΚΙΑ ΦΟΡΟΛΟΓΟΥΜΕΝΟΥ ΕΙΣΟΔΗΜΑΤΟΣ (διάστημα ανοικτό αριστερά - κλειστό δεξιά)	ΚΛΙΜΑΚΙΑ ΦΟΡΟΥ (διάστημα κλειστό αριστερά - ανοικτό δεξιά)
= 0 < 1.000	ΜΗΔΕΝΙΚΟΙ (=0) ΚΑΤΩ ΑΠΟ 1.000	(1) = 0 (2) 1 - 9.500	= 0 < 15
1.000 - 2.000	>> >> 2.000	(3) 9.500 - 11.000	15 - 30
2.000 - 3.000	>> >> 3.000	(4) 11.000 - 13.000	30 - 45
3.000 - 4.000	>> >> 4.000	(5) 13.000 - 23.000	45 - 60
4.000 - 5.000	>> >> 5.000	(6) 23.000 ΚΑΙ ΑΝΩ	60 - 90
5.000 - 6.000	>> >> 6.000	ΣΥΝΟΛΟ	90 - 150
6.000 - 7.000	>> >> 7.000		150 - 200
7.000 - 8.000	>> >> 8.000		200 - 300
8.000 - 9.000	>> >> 9.000		300 - 600
9.000 - 10.000	>> >> 10.000		600 - 1.200
10.000 - 11.000	>> >> 11.000		1.200 - 1.800
11.000 - 12.000	>> >> 12.000		1.800 - 2.400
12.000 - 13.000	>> >> 13.000		2.400 - 3.000
13.000 - 14.000	>> >> 14.000		3.000 - 6.000
14.000 - 15.000	>> >> 15.000		6.000 ΚΑΙ ΠΑΝΩ
15.000 - 16.000	>> >> 16.000		Σ Υ Ν Ο Λ Ο
16.000 - 17.000	>> >> 17.000		
17.000 - 18.000	>> >> 18.000		
18.000 - 19.000	>> >> 19.000		
19.000 - 20.000	>> >> 20.000		
20.000 - 22.000	>> >> 22.000		
22.000 - 24.000	>> >> 24.000		
24.000 - 26.000	>> >> 26.000		
26.000 - 28.000	>> >> 28.000		
28.000 - 30.000	>> >> 30.000		
30.000 - 33.000	>> >> 33.000		
33.000 - 36.000	>> >> 36.000		
36.000 - 39.000	>> >> 39.000		
39.000 - 42.000	>> >> 42.000		
42.000 - 45.000	>> >> 45.000		
45.000 - 50.000	>> >> 50.000		
50.000 - 55.000	>> >> 55.000		
55.000 - 60.000	>> >> 60.000		
60.000 - 65.000	>> >> 65.000		
65.000 - 70.000	>> >> 70.000		
70.000 - 75.000	>> >> 75.000		
75.000 - 80.000	>> >> 80.000		
80.000 - 85.000	>> >> 85.000		
85.000 - 90.000	>> >> 90.000		
90.000 - 95.000	>> >> 95.000		
95.000 -100.000	>> >> 100.000		
100.000 -110.000	>> >> 110.000		
110.000 -120.000	>> >> 120.000		
120.000 -130.000	>> >> 130.000		
130.000 -140.000	>> >> 140.000		
140.000 -150.000	>> >> 150.000		
150.000 -160.000	>> >> 160.000		
160.000 -170.000	>> >> 170.000		
170.000 -180.000	>> >> 180.000		
180.000 -200.000	>> >> 200.000		
200.000 -220.000	>> >> 220.000		
220.000 -250.000	>> >> 250.000		
250.000 -280.000	>> >> 280.000		
280.000 -310.000	>> >> 310.000		
310.000 -340.000	>> >> 340.000		
340.000 -370.000	>> >> 370.000		
370.000 -400.000	>> >> 400.000		
400.000 -450.000	>> >> 450.000		
450.000 -500.000	>> >> 500.000		
500.000 -550.000	>> >> 550.000		
550.000 -600.000	>> >> 600.000		
600.000 -650.000	>> >> 650.000		
650.000 -700.000	>> >> 700.000		
700.000 -800.000	>> >> 800.000		
800.000 -900.000	>> >> 900.000		
900.000 ΚΑΙ ΑΝΩ	ΑΝΩ >> 900.000		
ΣΥΝΟΛΟ.....	Σ Υ Ν Ο Λ Ο.....		

**ΦΟΡΟΛΟΓΗΤΕΑ ΚΕΡΔΗ ΚΑΙ
ΦΟΡΟΛΟΓΙΑ ΕΙΣΟΔΗΜΑΤΟΣ
ΝΟΜΙΚΩΝ ΠΡΟΣΩΠΩΝ**

ΤΕΧΝΙΚΗ ΠΕΡΙΓΡΑΦΗ

Παρουσιάζονται συνολικά 20 Πίνακες με Στατιστικά Στοιχεία Δηλώσεων Εισοδήματος Νομικών Προσώπων. Τα στοιχεία προέκυψαν από online επεξεργασία των στοιχείων της σχετικής Βάσης Δεδομένων σε διαφορετικές χρονικές στιγμές και με βάση συγκεκριμένους κωδικούς. Κατά συνέπεια υπάρχουν μικρές αποκλίσεις στα ποσά των συνολικών πινάκων (π.χ. όλα τα Νομικά Πρόσωπα) σε σχέση με το άθροισμα των συνιστώντων πινάκων (π.χ. ΑΕ, ΕΠΕ, ΟΕ+ΕΕ+λοιπές).

ΠΑΡΑΤΗΡΗΣΗ:

Στην κατηγορία των φορολογουμένων με μηδέν φορολογητέα κέρδη (κλάση μηδενική) το ποσό βεβαίωσης φαίνεται μεγαλύτερο από τους "λοιπούς χρεωστικούς φόρους" γιατί σε ορισμένες Δ.Ο.Υ. η παραλαβή των δηλώσεων αυτής της κατηγορίας έγινε έξω από τους περιορισμούς του προγράμματος εκκαθάρισης - παραλαβής.

Τα φορολογικά μεγέθη έχουν στρογγυλοποιηθεί στη μονάδα.

ΣΤΑΤΙΣΤΙΚΑ ΣΤΟΙΧΕΙΑ ΔΗΛΩΣΕΩΝ Ν.Π. ΟΙΚΟΝΟΜΙΚΟΥ ΕΤΟΥΣ 2008 (ΣΥΝΟΛΟ ΧΩΡΑΣ)

ΚΛΙΜΑΚΙΑ ΦΟΡΟΛΟΓΗΤΕΩΝ ΚΕΡΔΩΝ ΣΕ €	ΠΛΗΘΟΣ ΕΠΙΧΕΙΡΗΣΕΩΝ	ΦΟΡΟΛΟΓΗΤΑ ΚΕΡΔΗ	ΚΥΡΙΟΣ ΚΑΙ ΣΥΜΠΛΗΡΩΜΑΤΙΚΟΣ ΦΟΡΟΣ	ΛΟΙΠΟΙ ΧΡΕΩΣΤΙΚΟΙ ΦΟΡΟΙ	ΠΙΣΤΩΤΙΚΟΙ ΦΟΡΟΙ	ΣΥΝΟΛΙΚΟ ΠΟΣΟ ΓΙΑ ΒΕΒΑΙΩΣΗ		
ΜΗΔΕΝΙΚΕΣ	91.274	0	0	18.959.017	218.509.933	42.423.286		
> 0	-	10.000	42.283	195.961.545	41.612.844	18.824.191	46.134.015	35.085.123
10.001	-	15.000	14.349	177.483.618	37.228.446	16.930.933	29.763.102	32.714.544
15.001	-	22.000	14.354	261.898.339	55.171.099	25.160.786	40.592.183	49.424.816
22.001	-	30.000	10.286	264.658.910	56.866.957	26.069.982	40.668.826	51.506.492
30.001	-	45.000	11.222	420.228.640	91.481.692	42.361.721	65.780.175	83.645.250
45.001	-	60.000	6.584	341.306.009	75.528.877	35.305.665	56.601.108	69.129.332
60.001	-	90.000	7.066	516.814.881	116.527.529	55.228.547	83.269.178	106.556.011
90.001	-	120.000	3.811	395.398.301	91.196.304	43.605.303	67.036.751	82.188.989
120.001	-	150.000	2.315	310.865.211	72.714.286	35.407.763	51.742.835	65.983.147
150.001	-	220.000	2.933	529.669.877	126.219.065	59.999.478	89.474.565	112.527.717
220.001	-	300.000	1.754	449.665.860	109.876.616	53.033.430	88.696.806	98.607.108
300.001	-	450.000	1.728	633.197.839	155.978.387	76.119.541	105.664.078	140.581.382
450.001	-	600.000	830	428.841.500	106.266.562	53.234.735	72.132.976	96.404.539
600.001	-	750.000	521	349.921.787	87.886.899	43.119.451	59.661.895	77.578.735
750.001	-	900.000	352	290.502.604	72.799.221	34.137.834	54.653.728	59.744.600
900.001	-	1.200.000	453	470.752.528	117.093.794	59.318.304	79.141.132	107.014.002
1.200.001	-	1.500.000	281	378.486.709	94.914.542	47.290.283	70.579.186	82.924.311
1.500.001	-	1.800.000	171	281.586.197	70.654.261	38.559.129	44.722.286	68.730.518
1.800.001	-	2.100.000	131	255.265.444	64.927.215	35.428.788	44.946.255	58.382.441
2.100.001	-	2.400.000	97	218.004.347	54.643.503	28.849.903	34.331.796	50.543.693
2.400.001	-	2.700.000	71	180.124.914	45.648.339	24.358.694	28.940.977	41.927.102
2.700.001	-	3.000.000	41	116.975.732	29.437.343	14.104.360	19.876.724	24.408.442
3.000.001	-	3.500.000	75	242.017.697	59.808.881	32.686.682	87.207.063	57.548.848
3.500.001	-	4.000.000	56	209.004.254	52.826.401	28.341.326	37.902.267	49.082.268
4.000.001	-	4.600.000	55	235.437.771	59.015.163	29.766.523	42.014.126	51.937.882
4.600.001	-	5.200.000	45	219.990.549	54.874.234	27.659.614	34.431.406	49.870.757
5.200.001	-	5.800.000	30	164.520.373	41.830.348	23.756.644	35.599.818	38.155.346
5.800.001	-	7.500.000	53	357.319.075	91.087.975	53.754.687	62.644.510	83.283.838
>	7.500.000	247	10.506.857.464	2.579.581.588	1.589.451.072	2.153.701.134	2.136.787.509	
ΣΥΝΟΛΑ:	213.468	19.402.757.975	4.713.698.371	2.670.824.386	3.946.420.834	4.104.698.028		

ΣΤΑΤΙΣΤΙΚΑ ΣΤΟΙΧΕΙΑ ΔΗΛΩΣΕΩΝ Ν.Π. ΟΙΚΟΝΟΜΙΚΟΥ ΕΤΟΥΣ 2008 (ΑΤΤΙΚΗ)

ΚΛΙΜΑΚΙΑ ΦΟΡΟΛΟΓΗΤΕΩΝ ΚΕΡΔΩΝ ΣΕ €	ΠΛΗΘΟΣ ΕΠΙΧΕΙΡΗΣΕΩΝ	ΦΟΡΟΛΟΓΗΤΑ ΚΕΡΔΗ	ΚΥΡΙΟΣ ΚΑΙ ΣΥΜΠΛΗΡΩΜΑΤΙΚΟΣ ΦΟΡΟΣ	ΛΟΙΠΟΙ ΧΡΕΩΣΤΙΚΟΙ ΦΟΡΟΙ	ΠΙΣΤΩΤΙΚΟΙ ΦΟΡΟΙ	ΣΥΝΟΛΙΚΟ ΠΟΣΟ ΓΙΑ ΒΕΒΑΙΩΣΗ		
ΜΗΔΕΝΙΚΕΣ	38.391	0	0	14.610.758	167.072.831	38.958.426		
> 0	-	10.000	15.710	75.200.779	16.206.887	7.790.939	21.178.070	13.998.677
10.001	-	15.000	6.023	74.739.497	15.962.725	7.586.752	13.999.949	14.304.759
15.001	-	22.000	6.285	114.898.751	24.749.026	11.665.771	19.487.187	22.255.739
22.001	-	30.000	4.832	124.587.489	27.080.052	12.718.831	20.114.833	24.562.822
30.001	-	45.000	5.523	205.492.803	45.440.550	21.630.016	33.904.828	41.904.279
45.001	-	60.000	3.460	179.895.419	40.320.385	19.227.391	31.923.294	37.124.725
60.001	-	90.000	3.859	283.350.071	64.712.527	31.019.299	48.358.232	58.776.623
90.001	-	120.000	2.165	224.707.728	52.433.465	25.389.885	39.993.938	47.213.736
120.001	-	150.000	1.398	187.720.800	44.319.880	22.064.203	31.485.984	40.818.240
150.001	-	220.000	1.847	333.184.259	80.069.440	38.225.255	60.521.365	70.792.267
220.001	-	300.000	1.131	289.971.228	71.135.419	34.585.985	63.607.465	63.435.132
300.001	-	450.000	1.137	417.363.780	103.520.133	50.795.068	71.642.040	92.590.912
450.001	-	600.000	553	284.442.215	70.819.735	36.061.913	49.010.826	64.895.977
600.001	-	750.000	372	250.753.531	63.120.319	30.630.064	43.698.888	54.957.898
750.001	-	900.000	266	219.893.028	55.065.887	26.117.008	43.069.994	44.663.812
900.001	-	1.200.000	320	333.777.563	83.785.825	42.378.156	57.901.932	76.427.990
1.200.001	-	1.500.000	206	278.799.837	70.064.320	35.281.901	51.195.305	61.038.486
1.500.001	-	1.800.000	136	223.751.622	56.161.248	31.077.905	36.768.761	54.585.527
1.800.001	-	2.100.000	107	208.863.297	53.233.607	29.188.839	36.702.523	47.873.098
2.100.001	-	2.400.000	83	186.801.382	46.952.989	25.129.711	29.029.966	43.909.692
2.400.001	-	2.700.000	53	134.527.834	34.238.789	18.067.478	22.753.220	30.177.264
2.700.001	-	3.000.000	38	108.452.396	27.299.877	13.187.544	18.212.846	23.018.039
3.000.001	-	3.500.000	61	196.876.824	48.810.038	26.333.487	80.794.550	46.577.649
3.500.001	-	4.000.000	44	164.380.268	41.846.156	21.955.411	31.474.537	38.143.838
4.000.001	-	4.600.000	42	179.394.935	44.996.428	21.218.118	34.616.858	36.768.010
4.600.001	-	5.200.000	41	200.448.762	49.971.034	25.124.166	31.656.656	45.206.859
5.200.001	-	5.800.000	27	147.762.725	37.637.686	21.040.561	32.659.100	34.187.319
5.800.001	-	7.500.000	46	309.181.704	79.052.206	46.590.361	54.058.776	72.669.476
>		7.500.000	226	10.051.760.231	2.473.349.339	1.524.150.447	2.083.961.482	2.034.934.946
ΣΥΝΟΛΑ:	94.382	15.990.980.758	3.922.355.972	2.270.843.223	3.360.856.236	3.376.772.217		

ΣΤΑΤΙΣΤΙΚΑ ΣΤΟΙΧΕΙΑ ΔΗΛΩΣΕΩΝ Ν.Π. ΟΙΚΟΝΟΜΙΚΟΥ ΕΤΟΥΣ 2008 (ΚΕΝΤΡΙΚΗ ΜΑΚΕΔΟΝΙΑ)

ΚΛΙΜΑΚΙΑ ΦΟΡΟΛΟΓΗΤΕΩΝ ΚΕΡΔΩΝ ΣΕ €	ΠΛΗΘΟΣ ΕΠΙΧΕΙΡΗΣΕΩΝ	ΦΟΡΟΛΟΓΗΤΕΑ ΚΕΡΔΗ	ΚΥΡΙΟΣ ΚΑΙ ΣΥΜΠΛΗΡΩΜΑΤΙΚΟΣ ΦΟΡΟΣ	ΛΟΙΠΟΙ ΧΡΕΩΣΤΙΚΟΙ ΦΟΡΟΙ	ΠΙΣΤΩΤΙΚΟΙ ΦΟΡΟΙ	ΣΥΝΟΛΙΚΟ ΠΟΣΟ ΓΙΑ ΒΕΒΑΙΩΣΗ		
ΜΗΔΕΝΙΚΕΣ	13.861	0	0	1.205.494	18.982.516	917.315		
> 0	-	10.000	7.398	33.827.092	7.146.726	3.195.619	7.403.124	6.049.427
10.001	-	15.000	2.505	31.050.389	6.421.571	2.900.975	4.684.593	5.750.164
15.001	-	22.000	2.377	43.371.859	8.996.013	4.139.929	6.313.423	8.314.169
22.001	-	30.000	1.659	42.630.473	9.177.832	4.338.630	6.775.065	8.487.303
30.001	-	45.000	1.797	67.824.912	14.687.513	6.801.139	10.109.086	13.573.340
45.001	-	60.000	981	50.669.037	11.194.933	5.302.332	8.138.612	10.244.521
60.001	-	90.000	996	72.676.482	16.364.562	7.970.369	11.327.107	15.458.467
90.001	-	120.000	563	58.440.168	13.467.305	6.474.544	9.790.780	12.174.262
120.001	-	150.000	290	38.933.802	9.052.964	4.398.238	6.614.638	8.312.355
150.001	-	220.000	382	68.999.127	16.179.133	7.584.795	9.737.887	14.565.588
220.001	-	300.000	223	57.394.623	14.011.417	6.830.547	9.462.974	12.905.221
300.001	-	450.000	233	85.251.167	20.703.102	10.345.147	12.258.815	19.721.811
450.001	-	600.000	123	64.380.535	15.823.268	7.526.061	10.286.873	14.068.255
600.001	-	750.000	56	37.687.657	9.293.102	4.714.980	4.941.667	9.364.698
750.001	-	900.000	38	31.464.282	7.905.650	3.570.775	5.296.212	6.568.447
900.001	-	1.200.000	57	58.481.658	14.315.560	7.885.613	7.993.556	14.304.276
1.200.001	-	1.500.000	35	47.045.451	11.724.735	5.945.282	9.854.031	10.741.984
1.500.001	-	1.800.000	17	27.728.791	6.993.636	3.769.155	3.361.579	7.423.885
1.800.001	-	2.100.000	12	23.313.265	5.917.503	2.858.403	4.549.240	4.734.211
2.100.001	-	2.400.000	9	20.239.054	4.949.176	2.251.014	3.806.993	3.918.322
2.400.001	-	2.700.000	6	15.423.705	3.857.529	2.057.470	2.257.540	3.775.016
2.700.001	-	3.000.000	0	0	0	0	0	0
3.000.001	-	3.500.000	11	35.273.053	8.719.429	5.050.099	5.275.930	8.525.272
3.500.001	-	4.000.000	7	26.384.741	6.416.904	3.442.850	3.909.791	5.949.963
4.000.001	-	4.600.000	4	16.861.598	4.216.054	2.183.432	2.161.901	4.237.584
4.600.001	-	5.200.000	3	14.735.940	3.696.853	1.752.490	2.135.542	3.313.801
5.200.001	-	5.800.000	1	5.576.349	1.397.201	899.314	1.158.583	1.137.933
5.800.001	-	7.500.000	3	20.169.743	5.042.965	2.632.075	4.646.824	3.028.217
>	7.500.000	11	229.152.242	49.727.091	32.137.415	38.964.252	42.959.596	
ΣΥΝΟΛΑ:	33.658	1.324.987.195	307.399.727	160.164.186	232.199.134	280.525.403		

ΣΤΑΤΙΣΤΙΚΑ ΣΤΟΙΧΕΙΑ ΔΗΛΩΣΕΩΝ Ν.Π. ΟΙΚΟΝΟΜΙΚΟΥ ΕΤΟΥΣ 2008 (ΥΠΟΛΟΙΠΗ ΧΩΡΑ)

ΚΛΙΜΑΚΙΑ ΦΟΡΟΛΟΓΗΤΕΩΝ ΚΕΡΔΩΝ ΣΕ €	ΠΛΗΘΟΣ ΕΠΙΧΕΙΡΗΣΕΩΝ	ΦΟΡΟΛΟΓΗΤΕΑ ΚΕΡΔΗ	ΚΥΡΙΟΣ ΚΑΙ ΣΥΜΠΛΗΡΩΜΑΤΙΚΟΣ ΦΟΡΟΣ	ΛΟΙΠΟΙ ΧΡΕΩΣΤΙΚΟΙ ΦΟΡΟΙ	ΠΙΣΤΩΤΙΚΟΙ ΦΟΡΟΙ	ΣΥΝΟΛΙΚΟ ΠΟΣΟ ΓΙΑ ΒΕΒΑΙΩΣΗ		
ΜΗΔΕΝΙΚΕΣ	39.022	0	0	3.142.764	32.454.585	2.547.545		
> 0	-	10.000	19.175	86.933.675	18.259.231	7.837.633	17.552.821	15.037.019
10.001	-	15.000	5.821	71.693.732	14.844.151	6.443.206	11.078.561	12.659.621
15.001	-	22.000	5.692	103.627.729	21.426.059	9.355.086	14.791.574	18.854.909
22.001	-	30.000	3.795	97.440.948	20.609.074	9.012.521	13.778.928	18.456.368
30.001	-	45.000	3.902	146.910.933	31.353.629	13.930.568	21.766.254	28.167.631
45.001	-	60.000	2.143	110.741.554	24.013.559	10.775.942	16.539.203	21.760.086
60.001	-	90.000	2.211	160.788.327	35.450.441	16.238.879	23.583.839	32.320.920
90.001	-	120.000	1.083	112.250.404	25.295.534	11.740.874	17.252.034	22.800.991
120.001	-	150.000	627	84.210.609	19.341.442	8.945.321	13.642.213	16.852.552
150.001	-	220.000	704	127.486.492	29.970.492	14.189.428	19.215.313	27.169.862
220.001	-	300.000	400	102.300.009	24.729.781	11.616.898	15.626.368	22.266.755
300.001	-	450.000	358	130.582.892	31.755.152	14.979.327	21.763.224	28.268.659
450.001	-	600.000	154	80.018.750	19.623.559	9.646.761	12.835.277	17.440.307
600.001	-	750.000	93	61.480.599	15.473.478	7.774.407	11.021.339	13.256.138
750.001	-	900.000	48	39.145.293	9.827.684	4.450.050	6.287.522	8.512.340
900.001	-	1.200.000	76	78.493.308	18.992.410	9.054.535	13.245.644	16.281.736
1.200.001	-	1.500.000	40	52.641.422	13.125.487	6.063.100	9.529.850	11.143.841
1.500.001	-	1.800.000	18	30.105.784	7.499.377	3.712.069	4.591.946	6.721.106
1.800.001	-	2.100.000	12	23.088.882	5.776.105	3.381.545	3.694.492	5.775.133
2.100.001	-	2.400.000	5	10.963.911	2.741.338	1.469.178	1.494.837	2.715.679
2.400.001	-	2.700.000	12	30.173.375	7.552.021	4.233.745	3.930.217	7.974.821
2.700.001	-	3.000.000	3	8.523.336	2.137.466	916.816	1.663.879	1.390.403
3.000.001	-	3.500.000	3	9.867.820	2.279.415	1.303.095	1.136.583	2.445.927
3.500.001	-	4.000.000	5	18.239.245	4.563.342	2.943.065	2.517.940	4.988.468
4.000.001	-	4.600.000	9	39.181.239	9.802.681	6.364.973	5.235.366	10.932.287
4.600.001	-	5.200.000	1	4.805.847	1.206.346	782.957	639.208	1.350.096
5.200.001	-	5.800.000	2	11.181.299	2.795.460	1.816.769	1.782.135	2.830.094
5.800.001	-	7.500.000	4	27.967.628	6.992.805	4.532.251	3.938.910	7.586.145
>		7.500.000	10	225.944.991	56.505.158	33.163.209	30.775.400	58.892.967
ΣΥΝΟΛΑ:	85.428	2.086.790.033	483.942.677	239.816.972	353.365.462	447.400.406		

ΣΤΑΤΙΣΤΙΚΑ ΣΤΟΙΧΕΙΑ ΔΗΛΩΣΕΩΝ Α.Ε. ΟΙΚΟΝΟΜΙΚΟΥ ΕΤΟΥΣ 2008 (ΣΥΝΟΛΟ ΧΩΡΑΣ)

ΚΛΙΜΑΚΙΑ ΦΟΡΟΛΟΓΗΤΕΩΝ ΚΕΡΔΩΝ ΣΕ €	ΠΛΗΘΟΣ ΕΠΙΧΕΙΡΗΣΕΩΝ	ΦΟΡΟΛΟΓΗΤΑ ΚΕΡΔΗ	ΚΥΡΙΟΣ ΚΑΙ ΣΥΜΠΛΗΡΩΜΑΤΙΚΟΣ ΦΟΡΟΣ	ΛΟΙΠΟΙ ΧΡΕΩΣΤΙΚΟΙ ΦΟΡΟΙ	ΠΙΣΤΩΤΙΚΟΙ ΦΟΡΟΙ	ΣΥΝΟΛΙΚΟ ΠΟΣΟ ΓΙΑ ΒΕΒΑΙΩΣΗ		
ΜΗΔΕΝΙΚΟΙ	25.340	0	0	17.084.206	179.634.107	40.909.073		
> 0	-	10.000	3.007	13.513.565	3.769.763	2.723.133	10.986.022	3.514.299
10.001	-	15.000	1.056	13.095.906	3.574.036	2.185.286	5.776.781	3.210.768
15.001	-	22.000	1.210	22.357.505	6.022.853	3.687.711	7.896.352	5.533.555
22.001	-	30.000	1.093	28.164.775	7.509.111	4.518.504	8.456.139	6.873.345
30.001	-	45.000	1.572	58.150.082	15.304.776	8.766.130	16.451.996	13.912.529
45.001	-	60.000	1.148	59.640.371	15.673.405	9.060.412	17.329.768	14.447.691
60.001	-	90.000	1.615	119.352.308	31.110.901	17.454.277	29.029.614	28.282.449
90.001	-	120.000	1.180	123.151.147	32.013.503	17.522.367	30.634.917	28.434.831
120.001	-	150.000	831	111.895.535	28.866.475	15.872.276	24.344.592	26.240.403
150.001	-	220.000	1.265	230.356.735	59.081.040	31.340.845	49.317.791	52.499.614
220.001	-	300.000	942	241.842.334	61.993.365	31.999.387	58.844.607	55.858.645
300.001	-	450.000	1.079	398.409.828	101.617.104	52.843.507	72.942.148	92.576.051
450.001	-	600.000	572	296.139.971	75.383.288	40.573.786	53.095.604	70.156.980
600.001	-	750.000	381	255.867.955	65.590.543	34.975.583	45.565.583	59.542.886
750.001	-	900.000	274	226.376.732	57.401.541	28.695.323	44.387.229	47.954.099
900.001	-	1.200.000	359	373.864.572	94.473.433	51.366.241	65.738.307	89.293.135
1.200.001	-	1.500.000	249	335.141.531	84.686.520	43.638.865	64.248.063	75.244.508
1.500.001	-	1.800.000	149	245.048.997	61.795.148	34.623.336	39.152.712	61.102.828
1.800.001	-	2.100.000	109	212.423.364	54.260.117	32.509.539	36.759.254	52.211.683
2.100.001	-	2.400.000	84	188.370.208	47.351.803	26.133.039	29.662.538	45.204.386
2.400.001	-	2.700.000	67	169.905.090	43.093.239	23.609.553	27.729.313	39.834.526
2.700.001	-	3.000.000	36	102.266.339	25.759.900	12.807.891	18.187.834	21.123.421
3.000.001	-	3.500.000	63	204.301.156	51.114.688	29.008.215	82.223.860	50.159.391
3.500.001	-	4.000.000	50	186.025.702	47.664.138	26.800.554	34.808.403	45.322.879
4.000.001	-	4.600.000	48	204.747.001	51.567.876	27.883.118	37.950.156	46.671.160
4.600.001	-	5.200.000	40	196.079.621	48.697.601	25.391.531	31.528.383	44.329.064
5.200.001	-	5.800.000	30	164.520.373	41.830.348	23.756.644	35.599.818	38.155.346
5.800.001	-	7.500.000	49	331.049.638	84.265.980	50.776.751	58.260.474	77.867.943
>	7.500.000	237	10.216.861.349	2.514.129.451	1.557.907.040	2.116.729.473	2.076.763.002	
ΣΥΝΟΛΑ:	44.135	15.328.919.690	3.815.601.946	2.285.515.050	3.333.271.838	3.313.230.490		

ΣΤΑΤΙΣΤΙΚΑ ΣΤΟΙΧΕΙΑ ΔΗΛΩΣΕΩΝ Α.Ε. ΟΙΚΟΝΟΜΙΚΟΥ ΕΤΟΥΣ 2008 (ΑΤΤΙΚΗ)

ΚΛΙΜΑΚΙΑ ΦΟΡΟΛΟΓΗΤΕΩΝ ΚΕΡΔΩΝ ΣΕ €	ΠΛΗΘΟΣ ΕΠΙΧΕΙΡΗΣΕΩΝ	ΦΟΡΟΛΟΓΗΤΕΑ ΚΕΡΔΗ	ΚΥΡΙΟΣ ΚΑΙ ΣΥΜΠΛΗΡΩΜΑΤΙΚΟΣ ΦΟΡΟΣ	ΛΟΙΠΟΙ ΧΡΕΩΣΤΙΚΟΙ ΦΟΡΟΙ	ΠΙΣΤΩΤΙΚΟΙ ΦΟΡΟΙ	ΣΥΝΟΛΙΚΟ ΠΟΣΟ ΓΙΑ ΒΕΒΑΙΩΣΗ		
ΜΗΔΕΝΙΚΟΙ	11.430	0	0	13.105.929	141.760.845	37.739.338		
> 0	-	10.000	1.250	5.941.138	1.666.620	1.324.644	6.321.690	1.594.322
10.001	-	15.000	486	6.014.227	1.651.403	1.061.489	3.143.807	1.545.808
15.001	-	22.000	563	10.342.184	2.841.799	1.803.375	4.174.058	2.674.881
22.001	-	30.000	500	12.874.132	3.473.774	2.171.645	3.871.005	3.188.996
30.001	-	45.000	780	29.097.116	7.714.419	4.395.365	8.110.304	7.032.123
45.001	-	60.000	581	30.223.367	8.014.445	4.675.429	10.314.359	7.203.746
60.001	-	90.000	799	59.552.023	15.723.331	9.013.743	15.766.899	14.137.242
90.001	-	120.000	633	65.882.714	17.309.140	9.619.975	17.682.497	15.321.587
120.001	-	150.000	473	63.679.397	16.597.716	9.553.230	14.165.405	15.619.327
150.001	-	220.000	757	137.903.344	35.575.069	18.771.646	32.963.075	31.093.001
220.001	-	300.000	560	144.002.770	37.156.050	19.505.032	41.705.725	33.218.774
300.001	-	450.000	678	250.145.083	64.274.855	33.912.342	47.435.755	58.436.522
450.001	-	600.000	362	186.515.226	47.710.376	26.612.313	34.438.944	45.388.876
600.001	-	750.000	264	178.153.656	45.784.700	24.532.000	32.584.083	41.328.786
750.001	-	900.000	199	164.599.774	41.633.366	21.146.681	34.262.976	34.175.984
900.001	-	1.200.000	248	259.025.370	65.958.132	35.935.426	47.961.849	61.858.129
1.200.001	-	1.500.000	179	242.084.522	61.365.358	32.435.131	45.676.466	54.880.106
1.500.001	-	1.800.000	123	202.271.606	50.877.303	28.828.613	33.214.036	50.306.262
1.800.001	-	2.100.000	86	167.840.269	43.021.455	26.441.466	28.663.529	42.181.154
2.100.001	-	2.400.000	71	159.341.517	40.205.217	22.767.567	24.788.004	39.041.738
2.400.001	-	2.700.000	51	129.506.697	32.983.361	17.905.487	21.976.297	29.536.768
2.700.001	-	3.000.000	33	93.743.003	23.622.434	11.891.075	16.523.955	19.733.018
3.000.001	-	3.500.000	51	165.494.032	41.546.919	23.521.677	76.507.311	40.789.958
3.500.001	-	4.000.000	40	149.111.552	38.415.723	21.462.075	29.363.265	36.181.123
4.000.001	-	4.600.000	36	153.250.693	38.686.180	20.073.448	31.037.269	32.892.681
4.600.001	-	5.200.000	37	181.343.682	45.000.747	23.639.041	29.392.841	41.015.263
5.200.001	-	5.800.000	27	147.762.725	37.637.686	21.040.561	32.659.100	34.187.319
5.800.001	-	7.500.000	42	282.912.268	72.230.210	43.612.425	49.674.740	67.253.581
>		7.500.000	219	9.941.412.163	2.445.756.418	1.513.438.993	2.066.240.493	2.014.351.560
ΣΥΝΟΛΑ:	21.558	13.620.026.250	3.384.434.206	2.044.197.823	2.982.380.582	2.913.907.973		

ΣΤΑΤΙΣΤΙΚΑ ΣΤΟΙΧΕΙΑ ΔΗΛΩΣΕΩΝ Α.Ε. ΟΙΚΟΝΟΜΙΚΟΥ ΕΤΟΥΣ 2008 (ΚΕΝΤΡΙΚΗ ΜΑΚΕΔΟΝΙΑ)

ΚΛΙΜΑΚΙΑ ΦΟΡΟΛΟΓΗΤΕΩΝ ΚΕΡΔΩΝ ΣΕ €	ΠΛΗΘΟΣ ΕΠΙΧΕΙΡΗΣΕΩΝ	ΦΟΡΟΛΟΓΗΤΑ ΚΕΡΔΗ	ΚΥΡΙΟΣ ΚΑΙ ΣΥΜΠΛΗΡΩΜΑΤΙΚΟΣ ΦΟΡΟΣ	ΛΟΙΠΟΙ ΧΡΕΩΣΤΙΚΟΙ ΦΟΡΟΙ	ΠΙΣΤΩΤΙΚΟΙ ΦΟΡΟΙ	ΣΥΝΟΛΙΚΟ ΠΟΣΟ ΓΙΑ ΒΕΒΑΙΩΣΗ
ΜΗΔΕΝΙΚΟΙ	3.288	0	0	1.026.722	14.096.083	776.910
> 0						
- 10.000	440	1.888.193	512.929	343.792	1.532.906	456.729
10.001 - 15.000	161	2.029.181	547.333	307.770	755.983	470.498
15.001 - 22.000	184	3.438.712	918.100	545.271	1.317.909	783.978
22.001 - 30.000	185	4.786.645	1.286.607	774.018	1.800.633	1.128.016
30.001 - 45.000	258	9.439.827	2.481.223	1.450.708	2.635.971	2.334.404
45.001 - 60.000	171	8.844.541	2.302.034	1.320.573	2.068.306	2.100.633
60.001 - 90.000	270	19.984.210	5.138.031	2.715.308	4.690.656	4.627.402
90.001 - 120.000	203	21.292.452	5.489.948	2.984.056	4.862.203	4.983.056
120.001 - 150.000	115	15.536.569	3.970.779	2.113.336	3.223.099	3.679.633
150.001 - 220.000	163	29.385.971	7.464.533	3.837.301	5.064.793	6.575.047
220.001 - 300.000	137	35.270.963	8.985.509	4.605.588	6.717.965	8.243.805
300.001 - 450.000	155	57.590.492	14.465.288	7.715.017	8.656.617	14.091.994
450.001 - 600.000	93	48.689.053	12.239.577	5.757.995	8.302.691	10.646.071
600.001 - 750.000	39	26.187.688	6.659.033	3.518.746	3.446.939	6.887.461
750.001 - 900.000	33	27.450.653	7.024.523	3.351.561	4.677.441	5.959.382
900.001 - 1.200.000	51	52.362.569	13.130.440	7.380.961	7.169.896	13.405.044
1.200.001 - 1.500.000	32	42.980.375	10.772.618	5.412.807	9.483.231	9.628.193
1.500.001 - 1.800.000	12	19.413.642	4.935.577	2.623.361	2.111.183	5.470.430
1.800.001 - 2.100.000	11	21.494.213	5.462.557	2.686.527	4.401.232	4.255.397
2.100.001 - 2.400.000	9	20.239.054	4.949.176	2.251.014	3.806.993	3.918.322
2.400.001 - 2.700.000	5	12.749.290	3.188.925	1.620.325	2.019.882	2.906.925
2.700.001 - 3.000.000	0	0	0	0	0	0
3.000.001 - 3.500.000	9	28.939.304	7.288.354	4.183.443	4.579.966	6.923.505
3.500.001 - 4.000.000	5	18.674.904	4.685.074	2.395.413	2.927.198	4.153.289
4.000.001 - 4.600.000	4	16.861.598	4.216.054	2.183.432	2.161.901	4.237.584
4.600.001 - 5.200.000	3	14.735.940	3.696.853	1.752.490	2.135.542	3.313.801
5.200.001 - 5.800.000	1	5.576.349	1.397.201	899.314	1.158.583	1.137.933
5.800.001 - 7.500.000	3	20.169.743	5.042.965	2.632.075	4.646.824	3.028.217
> 7.500.000	9	137.435.683	33.850.748	23.394.943	32.029.113	25.275.920
ΣΥΝΟΛΑ:	6.049	723.447.814	182.101.989	101.783.867	152.481.739	161.399.579

ΣΤΑΤΙΣΤΙΚΑ ΣΤΟΙΧΕΙΑ ΔΗΛΩΣΕΩΝ Α.Ε. ΟΙΚΟΝΟΜΙΚΟΥ ΕΤΟΥΣ 2008 (ΥΠΟΛΟΙΠΗ ΧΩΡΑ)

ΚΛΙΜΑΚΙΑ ΦΟΡΟΛΟΓΗΤΕΩΝ ΚΕΡΔΩΝ ΣΕ €	ΠΛΗΘΟΣ ΕΠΙΧΕΙΡΗΣΕΩΝ	ΦΟΡΟΛΟΓΗΤΕΑ ΚΕΡΔΗ	ΚΥΡΙΟΣ ΚΑΙ ΣΥΜΠΛΗΡΩΜΑΤΙΚΟΣ ΦΟΡΟΣ	ΛΟΙΠΟΙ ΧΡΕΩΣΤΙΚΟΙ ΦΟΡΟΙ	ΠΙΣΤΩΤΙΚΟΙ ΦΟΡΟΙ	ΣΥΝΟΛΙΚΟ ΠΟΣΟ ΓΙΑ ΒΕΒΑΙΩΣΗ		
ΜΗΔΕΝΙΚΟΙ	10.622	0	0	2.951.555	23.777.179	2.392.826		
> 0	-	10.000	1.317	5.684.234	1.590.215	1.054.697	3.131.426	1.463.249
10.001	-	15.000	409	5.052.498	1.375.301	816.027	1.876.991	1.194.461
15.001	-	22.000	463	8.576.609	2.262.954	1.339.065	2.404.385	2.074.696
22.001	-	30.000	408	10.503.998	2.748.730	1.572.841	2.784.501	2.556.333
30.001	-	45.000	534	19.613.139	5.109.134	2.920.057	5.705.721	4.546.002
45.001	-	60.000	396	20.572.464	5.356.925	3.064.410	4.947.104	5.143.312
60.001	-	90.000	546	39.816.075	10.249.540	5.725.225	8.572.059	9.517.805
90.001	-	120.000	344	35.975.982	9.214.415	4.918.336	8.090.217	8.130.187
120.001	-	150.000	243	32.679.569	8.297.979	4.205.710	6.956.088	6.941.443
150.001	-	220.000	345	63.067.420	16.041.437	8.731.898	11.289.923	14.831.566
220.001	-	300.000	245	62.568.601	15.851.806	7.888.767	10.420.917	14.396.066
300.001	-	450.000	246	90.674.253	22.876.961	11.216.148	16.849.776	20.047.534
450.001	-	600.000	117	60.935.693	15.433.335	8.203.478	10.353.969	14.122.033
600.001	-	750.000	78	51.526.611	13.146.811	6.924.836	9.534.561	11.326.639
750.001	-	900.000	42	34.326.306	8.743.651	4.197.082	5.446.812	7.818.733
900.001	-	1.200.000	60	62.476.633	15.384.861	8.049.855	10.606.562	14.029.962
1.200.001	-	1.500.000	38	50.076.634	12.548.545	5.790.926	9.088.366	10.736.209
1.500.001	-	1.800.000	14	23.363.750	5.982.268	3.171.361	3.827.493	5.326.136
1.800.001	-	2.100.000	12	23.088.882	5.776.105	3.381.545	3.694.492	5.775.133
2.100.001	-	2.400.000	4	8.789.637	2.197.409	1.114.458	1.067.541	2.244.326
2.400.001	-	2.700.000	11	27.649.103	6.920.953	4.083.741	3.733.134	7.390.832
2.700.001	-	3.000.000	3	8.523.336	2.137.466	916.816	1.663.879	1.390.403
3.000.001	-	3.500.000	3	9.867.820	2.279.415	1.303.095	1.136.583	2.445.927
3.500.001	-	4.000.000	5	18.239.245	4.563.342	2.943.065	2.517.940	4.988.468
4.000.001	-	4.600.000	8	34.634.711	8.665.643	5.626.238	4.750.986	9.540.894
4.600.001	-	5.200.000	0	0	0	0	0	0
5.200.001	-	5.800.000	2	11.181.299	2.795.460	1.816.769	1.782.135	2.830.094
5.800.001	-	7.500.000	4	27.967.628	6.992.805	4.532.251	3.938.910	7.586.145
>	>	7.500.000	9	138.013.503	34.522.286	21.073.104	18.459.867	37.135.523
ΣΥΝΟΛΑ:	16.528	985.445.633	249.065.752	139.533.356	198.409.517	237.922.937		

ΣΤΑΤΙΣΤΙΚΑ ΣΤΟΙΧΕΙΑ ΔΗΛΩΣΕΩΝ Α.Ε. (ΒΙΟΜΗΧΑΝΙΑ, ΜΕΤΑΠΟΙΗΣΗ, ΠΑΡΑΓΩΓΗ) ΟΙΚΟΝΟΜΙΚΟΥ ΕΤΟΥΣ 2008 (ΣΥΝΟΛΟ ΧΩΡΑΣ)

ΚΛΙΜΑΚΙΑ ΦΟΡΟΛΟΓΗΤΕΩΝ ΚΕΡΔΩΝ ΣΕ €	ΠΛΗΘΟΣ ΕΠΙΧΕΙΡΗΣΕΩΝ	ΦΟΡΟΛΟΓΗΤΑ ΚΕΡΔΗ	ΚΥΡΙΟΣ ΚΑΙ ΣΥΜΠΛΗΡΩΜΑΤΙΚΟΣ ΦΟΡΟΣ	ΛΟΙΠΟΙ ΧΡΕΩΣΤΙΚΟΙ ΦΟΡΟΙ	ΠΙΣΤΩΤΙΚΟΙ ΦΟΡΟΙ	ΣΥΝΟΛΙΚΟ ΠΟΣΟ ΓΙΑ ΒΕΒΑΙΩΣΗ		
ΜΗΔΕΝΙΚΕΣ	5.162	0	0	3.416.145	55.892.251	31.302.968		
> 0	-	10.000	685	3.393.695	914.925	620.018	2.952.628	698.745
10.001	-	15.000	282	3.500.156	940.103	535.037	1.626.586	755.710
15.001	-	22.000	346	6.350.304	1.680.559	974.811	2.322.460	1.385.286
22.001	-	30.000	362	9.344.248	2.455.637	1.486.068	3.441.557	2.041.193
30.001	-	45.000	553	20.359.569	5.228.999	2.920.530	5.755.258	4.391.065
45.001	-	60.000	420	21.783.002	5.609.907	3.158.062	7.303.676	4.943.689
60.001	-	90.000	623	46.045.826	11.797.806	6.404.417	12.531.074	10.151.191
90.001	-	120.000	469	48.924.079	12.506.042	6.762.957	13.780.486	10.770.761
120.001	-	150.000	338	45.363.806	11.563.606	5.866.992	11.068.003	9.693.763
150.001	-	220.000	507	92.758.829	23.551.255	12.280.723	20.639.746	20.115.219
220.001	-	300.000	392	100.615.930	25.648.143	13.168.082	23.831.298	22.355.151
300.001	-	450.000	435	161.926.233	41.052.431	21.828.572	29.358.164	37.507.941
450.001	-	600.000	256	132.747.476	33.547.644	17.746.037	25.132.279	31.839.797
600.001	-	750.000	151	102.084.655	25.973.400	13.324.064	19.497.127	22.042.810
750.001	-	900.000	104	86.095.442	21.670.537	10.389.343	18.512.595	17.346.849
900.001	-	1.200.000	143	149.739.572	37.438.247	20.181.377	28.149.179	34.404.514
1.200.001	-	1.500.000	109	145.423.416	36.558.396	19.361.278	31.601.689	32.740.106
1.500.001	-	1.800.000	45	74.841.297	18.920.964	11.174.255	13.171.917	17.997.683
1.800.001	-	2.100.000	53	103.900.964	26.688.999	15.582.866	17.319.456	25.771.928
2.100.001	-	2.400.000	42	94.447.208	23.741.984	13.086.002	16.905.308	21.046.184
2.400.001	-	2.700.000	34	86.032.109	21.540.003	11.724.872	14.061.251	19.827.842
2.700.001	-	3.000.000	17	47.939.349	12.089.416	6.212.511	8.978.860	9.323.066
3.000.001	-	3.500.000	30	97.796.639	24.357.111	14.004.086	19.262.352	23.629.601
3.500.001	-	4.000.000	19	70.359.826	17.980.913	10.178.374	16.249.739	17.576.138
4.000.001	-	4.600.000	23	98.036.042	24.559.600	12.432.863	20.777.016	20.998.755
4.600.001	-	5.200.000	17	83.447.657	20.776.506	10.406.297	12.817.961	18.364.842
5.200.001	-	5.800.000	16	88.028.603	22.500.618	12.402.709	23.490.371	19.581.128
5.800.001	-	7.500.000	26	176.254.535	44.561.438	26.009.699	27.411.062	44.023.126
>	7.500.000	110	5.274.360.501	1.324.338.496	761.307.056	954.603.739	1.155.219.805	
ΣΥΝΟΛΑ:	11.769	7.471.900.968	1.880.193.685	1.064.946.103	1.458.445.088	1.687.846.856		

ΣΤΑΤΙΣΤΙΚΑ ΣΤΟΙΧΕΙΑ ΔΗΛΩΣΕΩΝ Α.Ε. (ΕΜΠΟΡΙΚΕΣ - ΠΑΡΟΧΗΣ ΥΠΗΡΕΣΙΩΝ) ΟΙΚΟΝΟΜΙΚΟΥ ΕΤΟΥΣ 2008 (ΣΥΝΟΛΟ ΧΩΡΑΣ)

ΚΛΙΜΑΚΙΑ ΦΟΡΟΛΟΓΗΤΕΩΝ ΚΕΡΔΩΝ ΣΕ €	ΠΛΗΘΟΣ ΕΠΙΧΕΙΡΗΣΕΩΝ	ΦΟΡΟΛΟΓΗΤΑ ΚΕΡΔΗ	ΚΥΡΙΟΣ ΚΑΙ ΣΥΜΠΛΗΡΩΜΑΤΙΚΟΣ ΦΟΡΟΣ	ΛΟΙΠΟΙ ΧΡΕΩΣΤΙΚΟΙ ΦΟΡΟΙ	ΠΙΣΤΩΤΙΚΟΙ ΦΟΡΟΙ	ΣΥΝΟΛΙΚΟ ΠΟΣΟ ΓΙΑ ΒΕΒΑΙΩΣΗ		
ΜΗΔΕΝΙΚΕΣ	14.964	0	0	30.307.628	142.365.974	63.436.047		
> 0	-	10.000	1.872	30.305.369	7.871.293	4.828.344	10.565.549	6.976.434
10.001	-	15.000	770	22.031.407	5.876.915	3.410.177	6.665.230	4.370.018
15.001	-	22.000	959	24.640.212	6.486.469	4.013.917	7.350.505	6.178.987
22.001	-	30.000	868	28.363.676	7.460.254	4.583.976	7.630.990	6.834.925
30.001	-	45.000	1.258	60.761.199	15.820.249	9.284.365	15.872.550	14.381.655
45.001	-	60.000	959	63.100.112	16.471.379	9.896.837	16.881.056	15.468.577
60.001	-	90.000	1.335	106.095.545	27.607.805	14.638.900	26.009.078	23.897.294
90.001	-	120.000	999	111.598.184	28.916.484	16.339.574	24.717.610	26.668.963
120.001	-	150.000	694	93.539.079	24.185.793	13.812.131	19.367.309	22.787.571
150.001	-	220.000	1.068	226.770.161	58.588.883	33.519.665	44.255.589	56.419.156
220.001	-	300.000	771	216.660.387	55.465.801	29.998.343	42.923.269	51.991.594
300.001	-	450.000	904	345.992.189	88.393.026	47.596.436	57.859.526	84.172.930
450.001	-	600.000	484	250.253.066	63.842.266	35.331.470	45.553.847	60.478.095
600.001	-	750.000	317	213.700.883	54.939.702	30.018.629	37.705.509	50.994.130
750.001	-	900.000	215	183.728.236	46.617.711	24.513.661	34.329.747	41.671.028
900.001	-	1.200.000	305	316.781.841	80.411.400	44.701.742	51.968.027	78.142.794
1.200.001	-	1.500.000	204	279.734.583	70.729.056	36.773.269	53.934.119	63.400.700
1.500.001	-	1.800.000	120	196.967.858	50.054.375	28.613.072	31.753.220	50.050.401
1.800.001	-	2.100.000	90	175.672.959	44.530.501	25.273.658	30.596.794	41.408.646
2.100.001	-	2.400.000	73	163.680.210	41.161.448	22.580.503	25.090.193	39.508.715
2.400.001	-	2.700.000	58	147.370.139	37.600.382	21.276.088	23.874.541	35.743.704
2.700.001	-	3.000.000	30	93.026.228	23.305.675	11.995.217	15.587.925	20.326.441
3.000.001	-	3.500.000	56	180.973.231	45.281.081	26.388.279	31.088.039	45.890.301
3.500.001	-	4.000.000	43	160.132.129	41.181.630	23.365.151	30.684.043	39.529.328
4.000.001	-	4.600.000	36	153.640.856	38.612.040	21.062.299	28.286.759	36.557.902
4.600.001	-	5.200.000	35	171.877.346	42.645.849	21.391.075	28.289.488	37.515.752
5.200.001	-	5.800.000	24	131.586.593	33.317.419	18.287.677	31.210.681	28.562.587
5.800.001	-	7.500.000	185	8.044.914.327	2.004.575.520	1.179.228.817	1.470.680.074	1.802.337.619
>	7.500.000	136	6.329.575.355	1.828.718.018	1.138.418.633	1.253.419.628	1.772.940.365	
ΣΥΝΟΛΑ:	29.832	18.523.473.360	4.890.668.424	2.931.449.533	3.646.516.869	4.628.642.659		

ΣΤΑΤΙΣΤΙΚΑ ΣΤΟΙΧΕΙΑ ΔΗΛΩΣΕΩΝ Α.Ε. (ΤΡΑΠΕΖΙΚΕΣ, ΧΡΗΜΑΤΙΣΤΗΡΙΑΚΕΣ, ΑΧΕ, ΕΛΔΕ κλπ) ΟΙΚΟΝΟΜΙΚΟΥ ΕΤΟΥΣ 2008 (ΣΥΝΟΛΟ ΧΩΡΑΣ)

ΚΛΙΜΑΚΙΑ ΦΟΡΟΛΟΓΗΤΕΩΝ ΚΕΡΔΩΝ ΣΕ €	ΠΛΗΘΟΣ ΕΠΙΧΕΙΡΗΣΕΩΝ	ΦΟΡΟΛΟΓΗΤΑ ΚΕΡΔΗ	ΚΥΡΙΟΣ ΚΑΙ ΣΥΜΠΛΗΡΩΜΑΤΙΚΟΣ ΦΟΡΟΣ	ΛΟΙΠΟΙ ΧΡΕΩΣΤΙΚΟΙ ΦΟΡΟΙ	ΠΙΣΤΩΤΙΚΟΙ ΦΟΡΟΙ	ΣΥΝΟΛΙΚΟ ΠΟΣΟ ΓΙΑ ΒΕΒΑΙΩΣΗ
ΜΗΔΕΝΙΚΕΣ	1.023	0	0	2.425.710	74.972.420	860.573
> 0						
- 10.000	94	467.689	125.661	67.878	1.410.296	107.586
10.001 - 15.000	26	329.018	83.957	46.045	89.099	53.781
15.001 - 22.000	37	668.722	173.490	83.746	182.341	137.886
22.001 - 30.000	44	1.123.288	336.567	201.653	595.499	219.829
30.001 - 45.000	49	1.781.106	479.122	275.495	557.411	421.136
45.001 - 60.000	25	1.342.430	347.389	151.221	666.453	249.055
60.001 - 90.000	52	3.773.926	952.891	514.864	1.525.183	789.627
90.001 - 120.000	29	2.982.724	769.262	396.869	2.710.814	609.271
120.001 - 150.000	21	2.746.019	695.880	341.046	377.539	659.386
150.001 - 220.000	32	5.905.980	1.546.308	877.192	2.707.053	1.431.983
220.001 - 300.000	25	6.584.602	1.630.926	908.358	1.911.964	1.172.391
300.001 - 450.000	40	14.992.666	3.818.606	1.864.327	2.759.659	3.040.553
450.001 - 600.000	34	17.741.825	4.512.586	2.133.438	3.233.771	3.706.283
600.001 - 750.000	17	11.430.068	2.904.211	1.538.025	1.368.954	3.082.535
750.001 - 900.000	12	10.058.440	2.592.416	1.467.439	2.322.020	1.893.447
900.001 - 1.200.000	43	46.465.492	11.868.646	5.688.408	11.674.474	8.355.236
1.200.001 - 1.500.000	32	43.247.854	10.851.469	5.168.998	7.854.870	8.310.894
1.500.001 - 1.800.000	17	26.569.809	6.708.078	3.352.317	4.580.488	5.479.907
1.800.001 - 2.100.000	10	19.566.762	4.914.278	3.013.001	3.143.115	4.784.164
2.100.001 - 2.400.000	7	15.369.662	3.865.727	2.386.355	1.721.772	4.530.310
2.400.001 - 2.700.000	2	5.274.590	1.318.978	842.738	1.163.071	998.645
2.700.001 - 3.000.000	3	8.280.000	2.232.772	1.418.036	429.528	3.221.280
3.000.001 - 3.500.000	11	37.572.882	9.394.046	5.172.280	54.331.967	7.154.052
3.500.001 - 4.000.000	9	32.182.787	8.104.796	4.908.841	4.800.949	8.212.689
4.000.001 - 4.600.000	5	20.796.215	5.201.920	2.892.165	2.857.282	5.236.803
4.600.001 - 5.200.000	11	54.821.291	13.612.901	7.327.011	9.317.490	12.097.533
5.200.001 - 5.800.000	5	27.494.529	6.913.089	4.489.487	5.574.793	5.827.783
5.800.001 - 7.500.000	7	44.315.950	11.083.886	8.793.645	9.203.056	10.674.475
> 7.500.000	121	6.386.867.525	1.521.359.262	1.134.111.103	1.666.243.647	1.082.831.859
ΣΥΝΟΛΑ:	1.843	6.850.753.851	1.638.399.120	1.202.857.691	1.880.286.978	1.186.150.952

ΣΤΑΤΙΣΤΙΚΑ ΣΤΟΙΧΕΙΑ ΔΗΛΩΣΕΩΝ Α.Ε. (ΑΣΦΑΛΙΣΤΙΚΕΣ) ΟΙΚΟΝΟΜΙΚΟΥ ΕΤΟΥΣ 2008 (ΣΥΝΟΛΟ ΧΩΡΑΣ)

ΚΛΙΜΑΚΙΑ ΦΟΡΟΛΟΓΗΤΕΩΝ ΚΕΡΔΩΝ ΣΕ €	ΠΛΗΘΟΣ ΕΠΙΧΕΙΡΗΣΕΩΝ	ΦΟΡΟΛΟΓΗΤΑ ΚΕΡΔΗ	ΚΥΡΙΟΣ ΚΑΙ ΣΥΜΠΛΗΡΩΜΑΤΙΚΟΣ ΦΟΡΟΣ	ΛΟΙΠΟΙ ΧΡΕΩΣΤΙΚΟΙ ΦΟΡΟΙ	ΠΙΣΤΩΤΙΚΟΙ ΦΟΡΟΙ	ΣΥΝΟΛΙΚΟ ΠΟΣΟ ΓΙΑ ΒΕΒΑΙΩΣΗ		
ΜΗΔΕΝΙΚΕΣ	170	0	0	230.551	18.266.138	36.697		
> 0	-	10.000	22	89.897	37.821	19.288	28.197	25.594
10.001	-	15.000	7	86.159	21.662	7.918	25.174	11.127
15.001	-	22.000	17	313.709	84.585	45.502	91.490	53.953
22.001	-	30.000	11	271.919	68.797	37.638	61.073	55.768
30.001	-	45.000	20	726.099	186.372	98.058	124.024	158.699
45.001	-	60.000	10	551.150	143.405	64.720	197.326	110.681
60.001	-	90.000	23	1.689.610	428.268	218.805	475.945	361.488
90.001	-	120.000	16	1.636.410	413.918	217.074	319.601	371.135
120.001	-	150.000	9	1.155.832	296.959	194.977	105.915	349.163
150.001	-	220.000	11	2.098.722	531.474	295.852	206.579	611.841
220.001	-	300.000	12	3.116.827	779.724	452.131	444.873	782.631
300.001	-	450.000	12	4.504.346	1.141.833	625.983	672.178	1.093.444
450.001	-	600.000	9	4.710.235	1.195.483	632.409	834.979	1.060.945
600.001	-	750.000	4	2.649.307	686.337	360.097	138.386	908.049
750.001	-	900.000	5	4.245.857	1.069.733	638.951	815.056	955.615
900.001	-	1.200.000	8	8.399.258	2.104.486	964.815	3.778.716	1.079.270
1.200.001	-	1.500.000	7	9.561.452	2.405.952	1.049.721	1.208.448	2.247.225
1.500.001	-	1.800.000	2	3.171.387	792.920	332.160	528.213	596.867
1.800.001	-	2.100.000	1	1.900.511	543.763	82.363	1.741.883	0
2.100.001	-	2.400.000	2	4.450.081	1.124.805	683.491	791.374	1.016.922
2.400.001	-	2.700.000	1	2.521.122	731.138	472.942	132.049	1.072.030
2.700.001	-	3.000.000	2	5.698.747	1.480.024	933.085	562.519	1.850.589
3.000.001	-	3.500.000	1	3.447.828	861.957	443.245	729.265	575.937
3.500.001	-	4.000.000	1	3.526.310	884.820	476.256	606.355	754.721
4.000.001	-	4.600.000	1	4.070.840	1.019.273	661.289	426.432	1.254.130
4.600.001	-	5.200.000	1	5.074.353	1.268.622	743.534	825.851	1.186.305
5.200.001	-	5.800.000	0	0	0	0	0	0
5.800.001	-	7.500.000	1	6.299.475	1.574.869	1.011.581	1.088.343	1.498.107
>	7.500.000	12	362.763.429	90.831.063	69.725.882	61.857.061	98.759.226	
ΣΥΝΟΛΑ:	398	448.730.872	112.710.063	81.720.318	97.083.443	118.838.159		

ΣΤΑΤΙΣΤΙΚΑ ΣΤΟΙΧΕΙΑ ΔΗΛΩΣΕΩΝ Ε.Π.Ε. ΟΙΚΟΝΟΜΙΚΟΥ ΕΤΟΥΣ 2008 (ΣΥΝΟΛΟ ΧΩΡΑΣ)

ΚΛΙΜΑΚΙΑ ΦΟΡΟΛΟΓΗΤΕΩΝ ΚΕΡΔΩΝ ΣΕ €			ΠΛΗΘΟΣ ΕΠΙΧΕΙΡΗΣΕΩΝ	ΦΟΡΟΛΟΓΗΤΑ ΚΕΡΔΗ	ΚΥΡΙΟΣ ΚΑΙ ΣΥΜΠΛΗΡΩΜΑΤΙΚΟΣ ΦΟΡΟΣ	ΛΟΙΠΟΙ ΧΡΕΩΣΤΙΚΟΙ ΦΟΡΟΙ	ΠΙΣΤΩΤΙΚΟΙ ΦΟΡΟΙ	ΣΥΝΟΛΙΚΟ ΠΟΣΟ ΓΙΑ ΒΕΒΑΙΩΣΗ
ΜΗΔΕΝΙΚΕΣ			12.196	0	0	1.111.956	11.762.525	911.918
> 0	-	10.000	2.741	12.809.227	3.326.867	1.878.324	4.620.627	2.920.340
10.001	-	15.000	1.019	12.662.165	3.228.861	1.705.279	2.996.036	2.846.068
15.001	-	22.000	1.192	22.045.255	5.644.743	3.003.238	4.487.028	5.117.199
22.001	-	30.000	1.024	26.551.277	6.760.080	3.552.963	4.893.598	6.276.022
30.001	-	45.000	1.460	53.645.406	13.610.916	7.263.927	9.586.804	12.630.315
45.001	-	60.000	963	50.098.637	12.745.835	6.608.210	9.033.743	11.949.488
60.001	-	90.000	1.162	85.442.311	21.779.584	11.244.092	14.577.065	20.666.512
90.001	-	120.000	717	74.298.603	18.833.176	9.583.216	12.404.852	17.473.506
120.001	-	150.000	467	62.645.718	15.878.566	8.197.011	9.976.879	15.021.245
150.001	-	220.000	638	115.027.525	29.024.025	14.274.118	16.472.996	27.736.511
220.001	-	300.000	394	100.835.693	25.439.042	12.539.326	15.880.410	23.840.799
300.001	-	450.000	326	118.283.460	29.804.754	15.284.113	17.002.689	28.824.263
450.001	-	600.000	130	66.390.459	16.633.996	8.464.798	9.424.717	15.987.618
600.001	-	750.000	77	51.947.299	13.010.553	6.103.923	7.542.368	12.046.181
750.001	-	900.000	40	32.848.716	8.248.982	3.728.573	5.366.933	7.245.988
	>	900.000	122	288.106.964	72.143.227	39.213.221	44.127.406	68.224.575
ΣΥΝΟΛΟ:			24.668	1.173.638.715	296.113.207	153.756.288	200.156.676	279.718.548

ΣΤΑΤΙΣΤΙΚΑ ΣΤΟΙΧΕΙΑ ΔΗΛΩΣΕΩΝ Ε.Π.Ε. ΟΙΚΟΝΟΜΙΚΟΥ ΕΤΟΥΣ 2008 (ΑΤΤΙΚΗ)

ΚΛΙΜΑΚΙΑ ΦΟΡΟΛΟΓΗΤΕΩΝ ΚΕΡΔΩΝ ΣΕ €			ΠΛΗΘΟΣ ΕΠΙΧΕΙΡΗΣΕΩΝ	ΦΟΡΟΛΟΓΗΤΑ ΚΕΡΔΗ	ΚΥΡΙΟΣ ΚΑΙ ΣΥΜΠΛΗΡΩΜΑΤΙΚΟΣ ΦΟΡΟΣ	ΛΟΙΠΟΙ ΧΡΕΩΣΤΙΚΟΙ ΦΟΡΟΙ	ΠΙΣΤΩΤΙΚΟΙ ΦΟΡΟΙ	ΣΥΝΟΛΙΚΟ ΠΟΣΟ ΓΙΑ ΒΕΒΑΙΩΣΗ
ΜΗΔΕΝΙΚΕΣ			7.300	0	0	880.435	7.976.798	716.320
> 0	-	10.000	1.688	7.999.740	2.083.181	1.196.278	3.058.440	1.819.673
10.001	-	15.000	642	7.991.978	2.041.971	1.086.310	1.912.015	1.792.754
15.001	-	22.000	768	14.215.261	3.646.771	1.934.720	2.934.742	3.209.339
22.001	-	30.000	690	17.829.742	4.538.047	2.378.785	3.382.158	4.140.705
30.001	-	45.000	971	35.733.811	9.085.307	4.890.026	6.455.914	8.369.244
45.001	-	60.000	668	34.857.326	8.888.685	4.637.086	6.102.478	8.367.409
60.001	-	90.000	859	63.240.312	16.148.213	8.292.597	10.986.531	15.307.322
90.001	-	120.000	513	53.268.358	13.541.431	6.869.841	9.198.596	12.492.752
120.001	-	150.000	335	44.873.443	11.366.156	5.853.426	6.766.166	10.760.165
150.001	-	220.000	481	86.477.037	21.907.815	10.882.255	12.899.435	20.609.047
220.001	-	300.000	300	76.967.776	19.423.055	9.514.261	12.601.150	17.970.821
300.001	-	450.000	260	94.773.248	23.842.513	12.213.184	13.947.833	22.703.665
450.001	-	600.000	103	52.484.571	13.255.148	6.810.610	7.288.808	12.935.852
600.001	-	750.000	62	41.803.587	10.437.291	4.710.605	6.428.877	9.193.092
750.001	-	900.000	38	31.279.342	7.856.474	3.673.563	4.936.082	7.039.253
	>	900.000	99	244.301.679	61.381.642	32.931.298	38.352.702	56.782.432
ΣΥΝΟΛΟ:			15.777	908.097.211	229.443.700	118.755.280	155.228.725	214.209.845

ΣΤΑΤΙΣΤΙΚΑ ΣΤΟΙΧΕΙΑ ΔΗΛΩΣΕΩΝ Ε.Π.Ε. ΟΙΚΟΝΟΜΙΚΟΥ ΕΤΟΥΣ 2008 (ΚΕΝΤΡΙΚΗ ΜΑΚΕΔΟΝΙΑ)

ΚΛΙΜΑΚΙΑ ΦΟΡΟΛΟΓΗΤΕΩΝ ΚΕΡΔΩΝ ΣΕ €			ΠΛΗΘΟΣ ΕΠΙΧΕΙΡΗΣΕΩΝ	ΦΟΡΟΛΟΓΗΤΑ ΚΕΡΔΗ	ΚΥΡΙΟΣ ΚΑΙ ΣΥΜΠΛΗΡΩΜΑΤΙΚΟΣ ΦΟΡΟΣ	ΛΟΙΠΟΙ ΧΡΕΩΣΤΙΚΟΙ ΦΟΡΟΙ	ΠΙΣΤΩΤΙΚΟΙ ΦΟΡΟΙ	ΣΥΝΟΛΙΚΟ ΠΟΣΟ ΓΙΑ ΒΕΒΑΙΩΣΗ
ΜΗΔΕΝΙΚΕΣ			1.792	0	0	115.585	1.955.039	96.051
> 0	-	10.000	417	1.946.245	500.625	259.936	668.482	418.084
10.001	-	15.000	156	1.945.335	496.339	247.671	434.295	446.686
15.001	-	22.000	172	3.195.341	815.036	448.533	565.171	806.195
22.001	-	30.000	145	3.768.073	967.589	521.171	695.789	941.181
30.001	-	45.000	218	8.005.518	2.023.944	1.064.397	1.466.152	1.947.241
45.001	-	60.000	142	7.377.781	1.865.825	952.593	1.470.674	1.767.079
60.001	-	90.000	133	9.630.964	2.461.495	1.282.192	1.629.595	2.335.663
90.001	-	120.000	84	8.671.062	2.183.628	1.057.559	1.391.921	1.968.446
120.001	-	150.000	55	7.357.827	1.882.842	982.100	1.331.048	1.826.391
150.001	-	220.000	75	13.538.094	3.342.483	1.620.017	1.636.152	3.344.587
220.001	-	300.000	36	9.196.699	2.329.440	1.129.374	1.323.286	2.224.629
300.001	-	450.000	27	9.644.671	2.465.533	1.144.874	1.453.784	2.298.057
450.001	-	600.000	11	5.825.321	1.459.168	896.564	818.866	1.536.866
600.001	-	750.000	8	5.397.773	1.349.659	819.482	503.028	1.666.113
750.001	-	900.000	1	780.852	195.213	54.812	43.291	206.734
	>	900.000	14	25.273.461	6.122.949	3.447.671	3.140.840	6.462.900
ΣΥΝΟΛΟ:			3.486	121.555.017	30.461.768	16.044.531	20.527.413	30.292.903

ΣΤΑΤΙΣΤΙΚΑ ΣΤΟΙΧΕΙΑ ΔΗΛΩΣΕΩΝ Ε.Π.Ε. ΟΙΚΟΝΟΜΙΚΟΥ ΕΤΟΥΣ 2008 (ΥΠΟΛΟΙΠΗ ΧΩΡΑ)

ΚΛΙΜΑΚΙΑ ΦΟΡΟΛΟΓΗΤΕΩΝ ΚΕΡΔΩΝ ΣΕ €			ΠΛΗΘΟΣ ΕΠΙΧΕΙΡΗΣΕΩΝ	ΦΟΡΟΛΟΓΗΤΕΑ ΚΕΡΔΗ	ΚΥΡΙΟΣ ΚΑΙ ΣΥΜΠΛΗΡΩΜΑΤΙΚΟΣ ΦΟΡΟΣ	ΛΟΙΠΟΙ ΧΡΕΩΣΤΙΚΟΙ ΦΟΡΟΙ	ΠΙΣΤΩΤΙΚΟΙ ΦΟΡΟΙ	ΣΥΝΟΛΙΚΟ ΠΟΣΟ ΓΙΑ ΒΕΒΑΙΩΣΗ
ΜΗΔΕΝΙΚΕΣ			3.104	0	0	115.936	1.830.688	99.547
> 0	-	10.000	636	2.863.242	743.061	422.110	893.705	682.583
10.001	-	15.000	221	2.724.852	690.551	371.297	649.726	606.628
15.001	-	22.000	252	4.634.653	1.182.935	619.985	987.114	1.101.665
22.001	-	30.000	189	4.953.463	1.254.444	653.006	815.651	1.194.136
30.001	-	45.000	271	9.906.078	2.501.665	1.309.504	1.664.738	2.313.830
45.001	-	60.000	153	7.863.530	1.991.325	1.018.531	1.460.590	1.815.001
60.001	-	90.000	170	12.571.035	3.169.876	1.669.303	1.960.939	3.023.527
90.001	-	120.000	120	12.359.183	3.108.118	1.655.816	1.814.335	3.012.308
120.001	-	150.000	77	10.414.448	2.629.568	1.361.485	1.879.665	2.434.689
150.001	-	220.000	82	15.012.394	3.773.727	1.771.845	1.937.409	3.782.877
220.001	-	300.000	58	14.671.218	3.686.548	1.895.690	1.955.975	3.645.349
300.001	-	450.000	39	13.865.541	3.496.708	1.926.055	1.601.073	3.822.541
450.001	-	600.000	16	8.080.567	1.919.680	757.624	1.317.043	1.514.901
600.001	-	750.000	7	4.745.939	1.223.602	573.836	610.462	1.186.976
750.001	-	900.000	1	788.521	197.295	198	387.560	0
	>	900.000	9	18.531.824	4.638.636	2.834.252	2.633.864	4.979.243
ΣΥΝΟΛΟ:			5.405	143.986.488	36.207.739	18.956.473	24.400.537	35.215.801

ΣΤΑΤΙΣΤΙΚΑ ΣΤΟΙΧΕΙΑ ΔΗΛΩΣΕΩΝ Ο.Ε., Ε.Ε., κ.λ.π. ΟΙΚΟΝΟΜΙΚΟΥ ΕΤΟΥΣ 2008 (ΣΥΝΟΛΟ ΧΩΡΑΣ)

ΚΛΙΜΑΚΙΑ ΦΟΡΟΛΟΓΗΤΕΩΝ ΚΕΡΔΩΝ ΣΕ €	ΠΛΗΘΟΣ ΕΠΙΧΕΙΡΗΣΕΩΝ	ΦΟΡΟΛΟΓΗΤΕΑ ΚΕΡΔΗ	ΚΥΡΙΟΣ ΚΑΙ ΣΥΜΠΛΗΡΩΜΑΤΙΚΟΣ ΦΟΡΟΣ	ΛΟΙΠΟΙ ΧΡΕΩΣΤΙΚΟΙ ΦΟΡΟΙ	ΠΙΣΤΩΤΙΚΟΙ ΦΟΡΟΙ	ΣΥΝΟΛΙΚΟ ΠΟΣΟ ΓΙΑ ΒΕΒΑΙΩΣΗ
ΜΗΔΕΝΙΚΕΣ	53.509	0	0	758.552	27.084.969	597.993
> 0	36.458	169.339.676	34.457.737	14.202.873	30.456.501	28.607.888
10.001 - 10.000	12.266	151.589.301	30.392.747	13.028.738	20.971.186	26.626.712
15.001 - 15.000	11.945	217.332.617	43.471.660	18.462.578	28.186.656	38.757.109
22.001 - 22.000	8.162	209.740.429	42.554.280	17.984.928	27.301.938	38.312.671
30.001 - 30.000	8.533	311.799.581	63.296.221	26.449.993	40.400.388	57.455.835
45.001 - 45.000	4.465	231.152.198	46.982.911	19.585.152	30.120.260	42.627.109
60.001 - 60.000	4.286	311.797.304	63.590.677	26.525.303	39.583.701	57.597.731
90.001 - 90.000	1.912	197.739.415	40.302.870	16.498.983	23.961.377	36.268.766
120.001 - 120.000	1.017	136.323.958	27.969.245	11.338.476	17.421.364	24.721.500
150.001 - 150.000	1.030	184.285.617	38.114.000	14.384.514	23.683.778	32.291.592
220.001 - 220.000	417	106.744.420	22.395.527	8.494.717	13.913.492	18.907.664
300.001 - 300.000	323	116.504.551	24.556.528	7.991.921	15.719.241	19.181.068
450.001 - 450.000	128	66.311.069	14.249.278	4.196.151	9.612.656	10.259.941
600.001 - 600.000	63	42.106.533	9.285.803	2.039.946	6.553.944	5.989.668
750.001 - 750.000	38	31.277.156	7.148.697	1.713.938	4.899.566	4.544.514
> 900.000	113	416.155.745	93.215.037	27.896.285	53.121.303	69.001.229
ΣΥΝΟΛΟ:	144.665	2.900.199.570	601.983.218	231.553.048	412.992.320	511.748.990

ΣΤΑΤΙΣΤΙΚΑ ΣΤΟΙΧΕΙΑ ΔΗΛΩΣΕΩΝ Ο.Ε., Ε.Ε., κ.λ.π. ΟΙΚΟΝΟΜΙΚΟΥ ΕΤΟΥΣ 2008 (ΑΤΤΙΚΗ)

ΚΛΙΜΑΚΙΑ ΦΟΡΟΛΟΓΗΤΕΩΝ ΚΕΡΔΩΝ ΣΕ €			ΠΛΗΘΟΣ ΕΠΙΧΕΙΡΗΣΕΩΝ	ΦΟΡΟΛΟΓΗΤΑ ΚΕΡΔΗ	ΚΥΡΙΟΣ ΚΑΙ ΣΥΜΠΛΗΡΩΜΑΤΙΚΟΣ ΦΟΡΟΣ	ΛΟΙΠΟΙ ΧΡΕΩΣΤΙΚΟΙ ΦΟΡΟΙ	ΠΙΣΤΩΤΙΚΟΙ ΦΟΡΟΙ	ΣΥΝΟΛΙΚΟ ΠΟΣΟ ΓΙΑ ΒΕΒΑΙΩΣΗ
ΜΗΔΕΝΙΚΕΣ			19.559	0	0	620.595	17.325.843	498.970
> 0	-	10.000	12.755	61.209.361	12.445.609	5.264.974	11.787.694	10.573.766
10.001	-	15.000	4.892	60.685.082	12.259.559	5.440.157	8.928.834	10.966.238
15.001	-	22.000	4.951	90.272.660	18.247.477	7.925.439	12.371.573	16.363.115
22.001	-	30.000	3.638	93.769.779	19.043.964	8.166.094	12.845.524	17.218.160
30.001	-	45.000	3.908	142.984.577	29.115.156	12.372.038	19.750.360	26.671.475
45.001	-	60.000	2.208	114.650.850	23.381.883	9.905.687	15.440.590	21.531.112
60.001	-	90.000	2.200	160.497.504	32.828.937	13.711.580	21.604.247	29.319.188
90.001	-	120.000	1.018	105.458.110	21.558.258	8.899.591	13.095.043	19.392.084
120.001	-	150.000	590	79.167.961	16.356.008	6.657.548	10.554.413	14.438.748
150.001	-	220.000	609	108.803.878	22.586.556	8.571.353	14.658.855	19.090.218
220.001	-	300.000	270	68.757.270	14.507.632	5.566.692	9.242.293	12.245.536
300.001	-	450.000	199	72.445.449	15.402.765	4.669.541	10.258.452	11.450.725
450.001	-	600.000	88	45.442.418	9.854.211	2.638.990	7.283.075	6.571.249
600.001	-	750.000	46	30.796.288	6.898.328	1.387.459	4.685.928	4.436.020
750.001	-	900.000	29	24.013.913	5.576.047	1.296.764	3.870.936	3.448.575
	>	900.000	87	203.902.197	48.415.676	4.795.618	29.543.269	24.439.220
ΣΥΝΟΛΟ:			57.047	1.462.857.297	308.478.066	107.890.120	223.246.929	248.654.399

ΣΤΑΤΙΣΤΙΚΑ ΣΤΟΙΧΕΙΑ ΔΗΛΩΣΕΩΝ Ο.Ε., Ε.Ε., κ.λ.π. ΟΙΚΟΝΟΜΙΚΟΥ ΕΤΟΥΣ 2008 ΚΕΝΤΡΙΚΗ ΜΑΚΕΔΟΝΙΑ)

ΚΛΙΜΑΚΙΑ ΦΟΡΟΛΟΓΗΤΕΩΝ ΚΕΡΔΩΝ ΣΕ €			ΠΛΗΘΟΣ ΕΠΙΧΕΙΡΗΣΕΩΝ	ΦΟΡΟΛΟΓΗΤΑ ΚΕΡΔΗ	ΚΥΡΙΟΣ ΚΑΙ ΣΥΜΠΛΗΡΩΜΑΤΙΚΟΣ ΦΟΡΟΣ	ΛΟΙΠΟΙ ΧΡΕΩΣΤΙΚΟΙ ΦΟΡΟΙ	ΠΙΣΤΩΤΙΚΟΙ ΦΟΡΟΙ	ΣΥΝΟΛΙΚΟ ΠΟΣΟ ΓΙΑ ΒΕΒΑΙΩΣΗ
ΜΗΔΕΝΙΚΕΣ			8.741	0	0	63.187	2.930.464	44.354
> 0	-	10.000	6.520	29.905.505	6.115.487	2.586.608	5.180.673	5.163.012
10.001	-	15.000	2.182	26.995.050	5.361.332	2.336.920	3.488.430	4.813.683
15.001	-	22.000	2.015	36.613.491	7.238.013	3.137.813	4.412.410	6.708.753
22.001	-	30.000	1.328	34.039.307	6.916.345	3.039.240	4.277.639	6.407.621
30.001	-	45.000	1.400	51.069.493	10.360.478	4.358.694	6.130.184	9.429.887
45.001	-	60.000	666	34.349.582	6.968.277	2.996.829	4.567.486	6.317.820
60.001	-	90.000	591	42.907.837	8.734.229	3.959.216	4.980.401	8.477.398
90.001	-	120.000	275	28.366.066	5.771.611	2.432.670	3.518.851	5.218.187
120.001	-	150.000	120	16.039.405	3.199.343	1.302.802	2.060.491	2.806.331
150.001	-	220.000	144	26.075.062	5.372.117	2.127.476	3.036.942	4.645.953
220.001	-	300.000	50	12.926.961	2.696.468	1.095.585	1.421.723	2.436.787
300.001	-	450.000	51	18.016.005	3.772.281	1.485.255	2.148.414	3.331.760
450.001	-	600.000	19	9.866.162	2.124.522	871.502	1.165.315	1.885.318
600.001	-	750.000	9	6.102.196	1.284.410	376.752	991.700	811.125
750.001	-	900.000	4	3.232.777	685.913	164.403	575.480	402.331
	>	900.000	8	103.479.465	18.235.144	10.000.836	8.303.379	19.932.601
ΣΥΝΟΛΟ:			24.123	479.984.364	94.835.970	42.335.788	59.189.982	88.832.921

ΣΤΑΤΙΣΤΙΚΑ ΣΤΟΙΧΕΙΑ ΔΗΛΩΣΕΩΝ Ο.Ε., Ε.Ε., κ.λ.π. ΟΙΚΟΝΟΜΙΚΟΥ ΕΤΟΥΣ 2008 (ΥΠΟΛΟΙΠΗ ΧΩΡΑ)

ΚΛΙΜΑΚΙΑ ΦΟΡΟΛΟΓΗΤΕΩΝ ΚΕΡΔΩΝ ΣΕ €			ΠΛΗΘΟΣ ΕΠΙΧΕΙΡΗΣΕΩΝ	ΦΟΡΟΛΟΓΗΤΑ ΚΕΡΔΗ	ΚΥΡΙΟΣ ΚΑΙ ΣΥΜΠΛΗΡΩΜΑΤΙΚΟΣ ΦΟΡΟΣ	ΛΟΙΠΟΙ ΧΡΕΩΣΤΙΚΟΙ ΦΟΡΟΙ	ΠΙΣΤΩΤΙΚΟΙ ΦΟΡΟΙ	ΣΥΝΟΛΙΚΟ ΠΟΣΟ ΓΙΑ ΒΕΒΑΙΩΣΗ
ΜΗΔΕΝΙΚΕΣ			25.209	0	0	74.769	6.828.662	54.669
> 0	-	10.000	17.183	78.224.810	15.896.642	6.351.291	13.488.134	12.871.110
10.001	-	15.000	5.192	63.909.169	12.771.856	5.251.662	8.553.923	10.846.791
15.001	-	22.000	4.979	90.446.466	17.986.170	7.399.327	11.402.673	15.685.240
22.001	-	30.000	3.196	81.931.343	16.593.971	6.779.595	10.178.775	14.686.890
30.001	-	45.000	3.225	117.745.510	23.820.588	9.719.261	14.519.844	21.354.472
45.001	-	60.000	1.591	82.151.767	16.632.750	6.682.636	10.112.184	14.778.176
60.001	-	90.000	1.495	108.391.964	22.027.512	8.854.507	12.999.053	19.801.145
90.001	-	120.000	619	63.915.239	12.973.002	5.166.722	7.347.482	11.658.496
120.001	-	150.000	307	41.116.592	8.413.894	3.378.126	4.806.460	7.476.421
150.001	-	220.000	277	49.406.678	10.155.328	3.685.685	5.987.981	8.555.420
220.001	-	300.000	97	25.060.189	5.191.427	1.832.441	3.249.476	4.225.341
300.001	-	450.000	73	26.043.098	5.381.483	1.837.125	3.312.375	4.398.584
450.001	-	600.000	21	11.002.490	2.270.544	685.659	1.164.266	1.803.374
600.001	-	750.000	8	5.208.049	1.103.065	275.735	876.316	742.523
750.001	-	900.000	5	4.030.466	886.737	252.771	453.150	693.608
	>	900.000	18	108.774.082	26.564.217	13.099.831	15.274.654	24.629.408
ΣΥΝΟΛΟ:			63.495	957.357.912	198.669.186	81.327.143	130.555.408	174.261.668

**ΠΛΗΡΟΦΟΡΙΑΚΑ ΣΤΟΙΧΕΙΑ ΜΗ ΚΕΡΔΟΣΚΟΠΙΚΩΝ ΕΤΑΙΡΕΙΩΝ ΓΙΑ ΤΟ ΟΙΚΟΝΟΜΙΚΟ ΕΤΟΣ
2008**

ΕΝΤΥΠΟ Φ.01.012

Κωδικός Εντύπου	Αριθμός περιπτώσεων	Ποσά που δηλώθηκαν (ευρώ)
011	414	53.724.083
012	340	25.686.249
013	696	67.865.835
014	689	16.672.015
015	406	1.644.090
016	692	18.316.589
017	4.972	9.660.384
018	5.445	2.010.165
019	2.749	13.721.988
020	343	2.274.092
021	3.025	15.995.840
022	607	8.340.522
023	2.577	6.019.280
024	661	9.545.967
027	126	9.406
028	5.679	29.774.703
030	1.378	390.364
049	701	9.988.812
050	103	1.070.910
051	656	9.461.465
103	1.832	175.339.444
104	2.784	123.155.917
105	215	51.873.852
106	5.287	157.803.127
107	642	135.814.051
108	6.765	424.924.602
109	4.946	262.124.646
110	8.041	2.478.119.685
111	10.881	6.583.713.074
112	17.514	13.063.768.075
113	3.006	73.965.758
114	6.900	1.312.185.754
115	6.264	295.262.800
116	4.222	555.742.183
117	2.570	99.845.847
118	477	115.455.778
119	2.609	104.013.985
120	12.038	6.418.738.615
121	8.593	1.171.304.090
122	16.951	10.035.671.015
200	5.442	355.204.237
201	1.371	25.972.478
227	799	16.509
300	628	2.256.655
400	19	150.401
500	89	1.966.564
600	642	4.381.269
617	102	102
700	3.995	277.409.934
704	4.118	25.690.383
705	1.911	1.975.706
800	1.242	59.074.860
950	38	38
997	802	3.462
998	406	52.210.792
999	3.585	232.258.332

**ΠΛΗΡΟΦΟΡΙΑΚΑ ΣΤΟΙΧΕΙΑ ΕΤΑΙΡΕΙΩΝ Ο.Ε, Ε.Ε, Κοιν/ξίες ΓΙΑ ΤΟ ΟΙΚΟΝΟΜΙΚΟ ΕΤΟΣ
2008**

ΕΝΤΥΠΟ Ε5

Κωδικός Εντύπου	Αριθμός περιπτώσεων	Ποσά που δηλώθηκαν (ευρώ)
001	91.299	2.905.590.235
003	23.497	2.071.219.334
004	90.805	599.460.118
005	5.949	4.205.644
008	71.715	225.935.766
009	26.657	188.378.175
010	129	273.549
011	73.683	286.477.789
012	24.140	97.540.867
013	4.574	384.933
014	75.836	226.677.849
015	116.786	46.011.982.930
016	83.982	4.619.432.492
017	28.624	815.230.771
018	421	3.432.152
019	185	1.172.753
020	2.449	8.681.676
021	984	6.577.608
022	1.314	16.146.718
023	273	2.888.460
024	83.844	4.641.822.356
026	128	8.351.982
027	431	9.167.638
028	191	6.898.679
029	85.767	4.683.469.691
030	28.343	915.159.450
039	11.229	1.501.629.306
040	91.265	4.770.482.607
043	3	124.926
044	3	354.973
045	10	94.440.954
046	25	47.984.613
048	90.046	4.640.443.614
059	1.256	174.640.131
060	3	76.672
061	43	6.630.921
070	169	12.064.967
071	18	27.000
100	4.078	184.887.183
101	83.276	37.445.894.466
102	47.533	7.399.751.562
103	1.743	286.439.163
104	7.119	871.189.423
111	2	76.140
113	415	8.795
124	28.516	804.578.052
140	4.241	4.001.125
145	4.241	800.195
157	81.640	518.352.429
160	78.051	512.606.065
165	20.031	91.794.504
240	23.669	2.077.962.655
400	3.841	129.159.679
405	3.539	95.674.235
406	811	9.384.713
407	781	8.136.234
408	71	2.266.679
409	64	1.790.089
410	2.994	25.191.124
415	2.748	12.257.249
420	6.598	166.002.197

**ΠΛΗΡΟΦΟΡΙΑΚΑ ΣΤΟΙΧΕΙΑ ΕΤΑΙΡΕΙΩΝ Ο.Ε, Ε.Ε, Κοιν/ξίες ΓΙΑ ΤΟ ΟΙΚΟΝΟΜΙΚΟ ΕΤΟΣ
2008**

ΕΝΤΥΠΟ Ε5

Κωδικός Εντύπου	Αριθμός περιπτώσεων	Ποσά που δηλώθηκαν (ευρώ)
425	6.094	117.858.850
430	66	1.972.304
435	57	991.617
448	23.674	2.078.052.871
449	23.400	2.064.615.576
450	25	721.548
460	6	48.268
461	76	5.431.166
500	91.264	4.671.229.977
501	23.492	2.070.811.002
505	81.245	997.960.575
506	68.433	647.834.324
507	12.793	119.549.987
510	91.265	2.906.144.224
515	23.486	2.070.756.422
520	76.947	226.677.223
600	8	65.210
610	34	1.082.951
617	266	265
620	9	46.338.188
621	93.654	4.546.321.664.156
622	79.854	4.910.706.678.109
623	15.119	995.821.048.523
624	33.043	2.528.545.683.754
625	17.660	1.441.708.322.778
626	4.489	365.554.021.288
627	1.267	99.772.679.878
628	465	34.984.057.302
631	81.384	1.137.067.339
632	68.576	733.513.869
633	12.833	119.726.642
634	27.100	3.101.310.270
635	13.042	703.367.685
636	3.330	121.328.094
637	939	14.289.771
638	366	7.903.884
639	1.875	80.318.215
641	7.686	3.318.722.810.214
642	3.653	1.479.940.421.340
643	962	375.180.203.500
644	210	86.699.621.798
645	74	31.836.875.016
700	90.805	603.665.763
701	85.372	414.723.109
801	39.539	9.932.307.564
802	22.520	195.858.886
803	226	6.064.772
804	787	47.830.982
805	3.051	1.727.164.758
806	2.066	379.627.156
950	18.545	2.391.536
997	414	1.759

**ΠΛΗΡΟΦΟΡΙΑΚΑ ΣΤΟΙΧΕΙΑ ΤΡΑΠΕΖΙΚΩΝ ΚΑΙ ΑΣΦΑΛΙΣΤΙΚΩΝ ΕΤΑΙΡΕΙΩΝ ΓΙΑ ΤΟ
ΟΙΚΟΝΟΜΙΚΟ ΕΤΟΣ 2008**

ΕΝΤΥΠΑ Φ.01.011, Φ.01.014 (Τραπεζικές & Ασφαλιστικές με ή χωρίς Δ.Λ.Π)

Κωδικός Εντύπου	Αριθμός περιπτώσεων	Ποσά που δηλώθηκαν (ευρώ)
001	86	2.095.868.637
003	78	833.687.568
004	86	472.416.325
005	55	2.224.299
006	88	1.318.984
007	88	263.796
008	78	383.585.966
009	85	64.966.256
011	50	62.169.044
012	65	363.110.631
013	1	6.453
014	80	389.387.585
015	164	34.744.235.691
016	95	2.433.573.824
017	88	585.451.335
018	47	12.123.832
019	17	6.739.256
020	90	17.739.501
021	92	6.453.585
022	101	249.340.430
024	93	2.766.009.917
026	79	354.426.614
029	86	2.042.443.294
030	71	463.713.273
031	31	1.035.744.452
032	11	2.472.997
033	8	59.194.850
038	87	2.085.663.995
039	29	366.805.878
048	86	2.085.378.457
049	85	438.802.628
050	57	49.652.362
051	80	389.387.586
060	115	1.977.990.224
061	133	27.199.445.821
062	43	240.414.551
063	26	215.417.342
064	48	89.325.113
065	68	1.823.899.276
066	29	98.504.611
067	29	32.830.282
071	5	382.500
081	5	320.647.707
083	5	52.268.441
084	2	12.215.383
085	5	40.053.057
113	4	405
116	29	2.618.376.464
117	3	94.127.586
118	3	12.710.990
119	4	51.931.492
148	2	10.872.680
200	85	43.826.905
205	25	761.172
210	65	60.301.831
215	2	10.245
224	68	389.648.184
248	22	1.473.041.699
338	72	462.732.016
410	60	248.981.468

**ΠΛΗΡΟΦΟΡΙΑΚΑ ΣΤΟΙΧΕΙΑ ΤΡΑΠΕΖΙΚΩΝ ΚΑΙ ΑΣΦΑΛΙΣΤΙΚΩΝ ΕΤΑΙΡΕΙΩΝ ΓΙΑ ΤΟ
ΟΙΚΟΝΟΜΙΚΟ ΕΤΟΣ 2008**

ΕΝΤΥΠΑ Φ.01.011, Φ.01.014 (Τραπεζικές & Ασφαλιστικές με ή χωρίς Δ.Λ.Π)

Κωδικός Εντύπου	Αριθμός περιπτώσεων	Ποσά που δηλώθηκαν (ευρώ)
430	29	1.092.752.592
448	78	833.687.568
449	74	814.643.449
460	34	234.602.720
600	16	78.048.519
700	86	474.640.625
701	115	775.582.211
702	118	453.146.608
703	44	141.169.096
704	88	231.204.816
800	164	34.744.235.691
950	3	3
997	4	81

ΠΛΗΡΟΦΟΡΙΑΚΑ ΣΤΟΙΧΕΙΑ ΕΤΑΙΡΕΙΩΝ Ε.Π.Ε ΓΙΑ ΤΟ ΟΙΚΟΝΟΜΙΚΟ ΕΤΟΣ 2008

ΕΝΤΥΠΑ Φ.01.010, Φ.01.013 (Ε.Π.Ε με ή χωρίς Δ.Λ.Π)

Κωδικός Εντύπου	Αριθμός περιπτώσεων	Ποσά που δηλώθηκαν (ευρώ)
001	12.504	1.174.334.034
003	8.843	999.304.195
004	12.502	295.111.159
005	1.474	1.366.919
006	1.714	2.179.152
007	1.713	435.837
008	10.480	147.534.154
009	5.212	52.334.731
011	9.788	132.912.205
012	4.651	36.858.184
013	920	172.920
014	11.249	151.026.546
015	21.389	19.688.151.656
016	13.739	1.236.895.921
017	7.068	376.071.453
018	571	5.604.226
019	186	1.707.569
020	4.299	11.497.959
021	1.615	10.337.985
022	2.285	48.888.999
023	134	2.966.018
024	13.934	1.291.388.792
026	207	15.512.580
027	126	4.515.141
028	88	11.165.732
029	13.851	1.263.304.514
030	6.913	357.987.250
031	1	772.800
034	6	17.266
035	6	5.851
036	14	63.789
037	13	19.036
038	14.118	1.269.584.397
039	6.551	719.915.441
040	12.636	1.199.759.713
044	3	61.964
045	28	2.885.517
046	10	883.345
048	12.509	1.175.044.054
049	12.281	180.305.604
050	4.402	46.597.750
051	11.250	151.023.662
059	149	21.353.809
060	4	66.943
070	26	1.230.726
071	3	3.758.412
081	35	481.739
083	4	210.073
084	2	28.402
085	2	33.819
100	42	2.034.649
111	14	279.454
113	140	6.525
116	8	5.786.084
117	2	473.120
118	4	63.674
119	2	58.522
148	1	2.346
200	1.582	70.674.696

ΠΛΗΡΟΦΟΡΙΑΚΑ ΣΤΟΙΧΕΙΑ ΕΤΑΙΡΕΙΩΝ Ε.Π.Ε ΓΙΑ ΤΟ ΟΙΚΟΝΟΜΙΚΟ ΕΤΟΣ 2008

ΕΝΤΥΠΑ Φ.01.010, Φ.01.013 (Ε.Π.Ε με ή χωρίς Δ.Λ.Π)

Κωδικός Εντύπου	Αριθμός περιπτώσεων	Ποσά που δηλώθηκαν (ευρώ)
205	187	3.836.379
210	705	6.691.658
215	4	17.114
224	6.845	354.097.018
248	8	7.508.898
250	1	12.062
302	2	52
303	3	31.300
314	1	90
321	2	70.375
322	2	2.779.768
324	1	3
333	1	850
338	6.647	350.012.133
350	1	4
400	8.838	999.241.593
410	93	85.880
429	136	13.952.069
430	137	14.724.869
448	8.977	1.014.296.632
449	8.921	1.000.220.358
460	12	302.863
462	36	5.114.860
600	8	194.185
617	9	6.180
618	32	61.898
620	2	12
654	1	998.810
700	12.501	296.476.008
701	12.676	200.429.567
702	12.436	286.196.770
703	3.501	30.089.268
704	11.407	279.965.259
800	20.274	19.683.357.452
801	1.154	210.218.624
802	830	6.079.108
803	10	809.941
804	321	30.621.666
950	1.760	1.759
997	140	1.305

ΠΛΗΡΟΦΟΡΙΑΚΑ ΣΤΟΙΧΕΙΑ ΕΤΑΙΡΕΙΩΝ Α.Ε (Ανώνυμες Εταιρείες εκτός Τραπεζών και Ασφαλιστικών) ΓΙΑ ΤΟ ΟΙΚΟΝΟΜΙΚΟ ΕΤΟΣ 2008

ΕΝΤΥΠΑ Φ.01.010, Φ.01.013 (Α.Ε ανεξαρτήτως Λογιστικών Προτύπων)

Κωδικός Εντύπου	Αριθμός περιπτώσεων	Ποσά που δηλώθηκαν (ευρώ)
001	18.177	13.161.865.991
002	606	80.410.080
003	19.460	22.802.069.966
004	18.752	3.344.123.081
005	7.897	27.545.438
006	10.011	37.385.719
007	10.010	7.477.403
008	15.880	1.928.740.967
009	13.102	552.292.521
011	14.149	1.288.029.227
012	9.968	484.196.598
013	955	412.893
014	16.387	1.838.766.017
015	40.060	211.068.055.799
016	22.867	15.610.133.945
017	15.934	6.421.262.977
018	2.811	63.911.787
019	889	179.537.462
020	10.321	199.230.040
021	5.909	131.703.888
022	7.240	1.600.102.190
023	1.567	603.315.128
024	23.376	17.454.880.168
026	2.036	1.530.070.336
027	416	182.738.174
028	712	265.509.943
029	22.802	15.187.180.638
030	15.711	5.757.549.978
031	1.608	2.192.850.726
032	348	82.299.568
033	61	28.224.253
034	82	6.273.451
035	82	2.094.474
036	45	1.497.707
037	47	512.687
038	23.227	14.985.347.934
039	15.266	18.213.652.545
040	19.591	14.211.101.309
042	3	254.461
043	2	26.582
044	26	4.756.766
045	359	350.516.724
046	174	66.793.691
048	18.793	13.298.233.421
049	18.574	2.154.220.291
050	9.640	478.452.336
051	16.382	1.838.783.069
059	933	489.005.016
060	50	23.056.820
070	137	14.784.019
071	9	474.491
081	74	43.174.328
083	53	4.294.355
084	29	1.595.305
085	50	2.698.430
100	297	201.311.208
111	92	3.649.732
113	673	43.890
116	682	10.611.583.366
117	401	1.697.507.487
118	106	390.179.538
119	172	454.362.159

ΠΛΗΡΟΦΟΡΙΑΚΑ ΣΤΟΙΧΕΙΑ ΕΤΑΙΡΕΙΩΝ Α.Ε (Ανώνυμες Εταιρείες εκτός Τραπεζών και Ασφαλιστικών) ΓΙΑ ΤΟ ΟΙΚΟΝΟΜΙΚΟ ΕΤΟΣ 2008

ΕΝΤΥΠΑ Φ.01.010, Φ.01.013 (Α.Ε ανεξαρτήτως Λογιστικών Προτύπων)

Κωδικός Εντύπου	Αριθμός περιπτώσεων	Ποσά που δηλώθηκαν (ευρώ)
148	22	38.386.643
200	9.518	1.275.748.091
205	983	23.646.884
210	5.679	257.886.295
215	32	559.881
224	15.386	5.488.137.514
248	565	6.547.398.467
250	6	53.261
301	3	151.918
302	11	8.434.293
303	2	403.223
304	4	32.573.350
311	1	123.000
312	26	31.431.854
313	7	4.307.136
321	8	1.824.351
322	42	64.657.762
323	13	21.683.562
324	1	31.330
331	3	554.365
332	5	1.655.325
333	3	551.044
334	1	1.524.485
338	15.300	5.583.196.131
340	2	627.591
341	3	11.036
342	1	73.594
351	1	15
400	19.444	21.965.750.921
410	395	5.663.021
429	11	5.792.764
430	1.687	2.305.352.115
448	19.611	22.899.363.281
449	19.426	22.570.248.489
460	289	411.557.155
462	315	176.000.937
600	100	77.488.338
614	14	41.108.927
617	27	27
618	585	585
620	1	6.202
634	32	35.250.756
654	55	72.527.648
674	7	3.899.659
700	18.752	3.371.667.207
701	22.391	2.567.746.662
702	21.667	3.175.562.706
703	7.822	385.672.765
704	18.908	3.077.106.131
800	38.781	210.979.796.564
801	741	93.960.400
802	594	4.408.345
803	21	3.739.651
804	458	295.074.657
950	1.034	100.490.898
997	655	9.046

ΦΟΡΟΣ ΠΡΟΣΤΙΘΕΜΕΝΗΣ ΑΞΙΑΣ

ΤΕΧΝΙΚΗ ΠΕΡΙΓΡΑΦΗ για το Έτος 2008

Τα στοιχεία λήφθηκαν από πίνακες του Υποσυστήματος Εσόδων, που βρίσκονται στις τοπικές βάσεις των Δ.Ο.Υ. Αφορούν το χρονικό διάστημα από **1/ 1/ 2008 – 31/ 12/ 2008**. Τα ποσά αφορούν την Βεβαίωση / Είσπραξη / Διαγραφή που έχουν γίνει στους αντίστοιχους ΚΑΕ και δεν υπάρχει διάκριση για Φυσικά και Νομικά Πρόσωπα.

Ειδικότερα δίνονται οι Πίνακες:

ΠΙΝΑΚΑΣ

A1,A2 Δηλώσεις ΦΠΑ (ανά Νομό και ανά Περιφέρεια)

Γ1,Γ2 Βεβαιώσεις - Εισπράξεις ΦΠΑ παρελθόντων ετών (ανά Νομό και ανά Περιφέρεια)

ΚΑΕ 1612	Φ.Π.Α. που βεβαιώνεται για πρώτη φορά
ΚΑΕ 1632	Φ.Π.Α. των παραγρ. 2 & 3 του άρθρου 6 του ν. 2753/99

Δ1,Δ2 Περαίωση ΦΠΑ παρελθόντων ετών με την απόφαση 1144

ΚΑΕ 1642	Εσοδα Φ.Π.Α. (ΠΟΛ 1144)
----------	-------------------------

E1,E2 Περαίωση ΦΠΑ εξαιτίας

ΚΑΕ 1643	Φ.Π.Α. που βεβαιώνεται βάσει των διατάξεων του αρθρ. 28 του ν. 3016/02 (περαίωση εξαιτίας)
----------	-----------------------------------------------------------------------------------------------

ΣΤ1,ΣΤ2 Πρόστιμα

ΚΑΕ 1717	Πρόστιμα και χρηματικές ποινές στους έμμεσους φόρους γενικά
----------	-------------------------------------------------------------

Τέλος, κάποιες από τις Δ.Ο.Υ. πιθανόν να μην έχουν ενημερώσει τη λογιστική τους με τα στοιχεία επαναβεβαίωσης **ως προς τη βεβαίωση**, διαδικασία που γίνεται συνήθως το Μάιο κάθε έτους, μετά από συμφωνία με τις αρμόδιες κεντρικές Δ/σεις του Υπουργείου. Έτσι, μπορεί να προκύψει **Είσπραξη μεγαλύτερη από τη Βεβαίωση**, αν κάποιος αφαιρέσει τη στήλη Διαγραφές από τη στήλη Βεβαίωση, χωρίς όμως τα αποτελέσματα να είναι λανθασμένα.

ΠΙΝΑΚΑΣ Α1

ΔΗΛΩΣΕΙΣ Φ.Π.Α. (ΠΕΡΙΟΔΙΚΕΣ - ΕΚΚΑΘΑΡΙΣΤΙΚΕΣ - ΕΚΤΑΚΤΕΣ ΠΕΡΙΟΔΙΚΕΣ)
ΓΙΑ ΦΥΣΙΚΑ - ΝΟΜΙΚΑ ΠΡΟΣΩΠΑ ΜΕ ΤΑ ΑΝΤΙΣΤΟΙΧΑ ΠΟΣΑ
ΠΟΥ ΥΠΟΒΛΗΘΗΚΑΝ ΑΠΟ 01/01/2008 ΕΩΣ 31/12/2008 ΜΗΧΑΝΟΓΡΑΦΙΚΑ ΣΤΙΣ Δ.Ο.Υ.

	ΠΛΗΘΟΣ ΦΥΣΙΚΩΝ ΠΡΟΣΩΠΩΝ	ΠΛΗΘΟΣ ΝΟΜΙΚΩΝ ΠΡΟΣΩΠΩΝ	ΣΥΝΟΛΟ Φ.Π &Ν.Π.	ΣΥΝΟΛΙΚΑ ΠΟΣΑ Φ.Π. €	ΣΥΝΟΛΙΚΑ ΠΟΣΑ Ν.Π. €	ΣΥΝΟΛΙΚΑ ΠΟΣΑ Φ.Π.&Ν.Π. €
ΝΟΜΟΣ						
ΝΟΜ/ΧΙΑ ΑΘΗΝΩΝ	181.071	63.902	244.973	667.423.697	6.727.972.986	7.395.396.683
ΝΟΜΟΣ ΒΟΙΩΤΙΑΣ	7.668	1.903	9.571	19.686.134	69.373.797	89.059.931
ΝΟΜΟΣ ΑΙΤΩΛΟΑΚΑΡΝΑΝΙΑΣ	14.148	2.339	16.487	22.123.013	22.250.289	44.373.303
ΝΟΜΟΣ ΕΥΡΥΤΑΝΙΑΣ	1.110	301	1.411	1.888.320	1.569.019	3.457.339
ΝΟΜΟΣ ΕΥΒΟΙΑΣ	16.290	2.953	19.243	31.201.997	48.873.505	80.075.501
ΝΟΜΟΣ ΦΘΙΩΤΙΔΟΣ	10.480	2.349	12.829	20.018.625	25.016.584	45.035.208
ΝΟΜΟΣ ΦΩΚΙΔΟΣ	2.130	469	2.599	4.290.953	2.779.540	7.070.493
ΝΟΜΟΣ ΑΡΓΟΛΙΔΟΣ	7.658	1.917	9.575	17.798.612	22.327.100	40.125.712
ΝΟΜΟΣ ΑΡΚΑΔΙΑΣ	6.012	1.366	7.378	14.341.455	16.782.357	31.123.812
ΝΟΜΟΣ ΑΧΑΪΑΣ	20.599	4.840	25.439	50.142.481	76.696.303	126.838.784
ΝΟΜΟΣ ΗΛΕΙΑΣ	9.723	1.543	11.266	13.629.329	12.695.023	26.324.351
ΝΟΜΟΣ ΚΟΡΙΝΘΙΑΣ	10.145	2.157	12.302	22.589.401	41.001.924	63.591.324
ΝΟΜΟΣ ΛΑΚΩΝΙΑΣ	6.481	1.240	7.721	10.965.638	10.398.010	21.363.648
ΝΟΜΟΣ ΜΕΣΣΗΝΙΑΣ	11.171	2.110	13.281	18.609.382	18.609.861	37.219.243
ΝΟΜΟΣ ΚΑΡΔΙΤΣΑΣ	7.347	1.255	8.602	10.433.116	18.809.081	29.242.197
ΝΟΜΟΣ ΛΑΡΙΣΗΣ	17.378	4.259	21.637	43.683.748	90.153.977	133.837.725
ΝΟΜΟΣ ΜΑΓΝΗΣΙΑΣ	15.142	3.101	18.243	34.961.817	52.513.696	87.475.513
ΝΟΜΟΣ ΤΡΙΑΚΛΩΝ	9.115	2.077	11.192	15.218.148	26.223.518	41.441.666
ΝΟΜΟΣ ΗΜΑΘΙΑΣ	9.508	1.690	11.198	18.116.828	34.277.018	52.393.846
ΝΟΜΟΣ ΘΕΣ/ΝΙΚΗΣ	77.435	21.586	99.021	233.464.705	892.124.420	1.125.589.125
ΝΟΜΟΣ ΚΑΣΤΟΡΙΑΣ	5.261	1.039	6.300	5.922.098	8.069.675	13.991.773
ΝΟΜΟΣ ΚΙΛΚΙΣ	5.715	953	6.668	8.758.191	24.500.327	33.258.518
ΝΟΜΟΣ ΚΟΖΑΝΗΣ	10.737	2.100	12.837	21.522.716	34.389.959	55.912.675
ΝΟΜΟΣ ΠΕΛΛΑΣ	10.301	2.021	12.322	15.575.372	20.398.359	35.973.731
ΝΟΜΟΣ ΠΙΕΡΙΑΣ	10.088	1.767	11.855	18.084.579	23.428.909	41.513.488
ΝΟΜΟΣ ΦΛΩΡΙΝΑΣ	3.837	583	4.420	4.890.938	7.181.211	12.072.149
ΝΟΜΟΣ ΧΑΛΚΙΔΙΚΗΣ	10.285	1.683	11.968	13.534.393	18.457.563	31.991.956
ΝΟΜΟΣ ΔΡΑΜΑΣ	6.963	1.345	8.308	14.167.568	18.348.380	32.515.948
ΝΟΜΟΣ ΕΒΡΟΥ	9.072	2.041	11.113	16.293.906	35.168.273	51.462.179
ΝΟΜΟΣ ΚΑΒΑΛΑΣ	11.380	2.378	13.758	22.193.490	43.855.854	66.049.345
ΝΟΜΟΣ ΞΑΝΘΗΣ	5.961	1.275	7.236	11.989.701	23.766.000	35.755.701
ΝΟΜΟΣ ΡΟΔΟΠΗΣ	5.344	1.096	6.440	9.654.500	20.080.688	29.735.188
ΝΟΜΟΣ ΣΕΡΡΩΝ	12.714	1.973	14.687	18.013.519	30.708.084	48.721.603
ΝΟΜΟΣ ΑΡΤΑΣ	4.384	1.064	5.448	8.763.975	12.268.263	21.032.239
ΝΟΜΟΣ ΠΡΕΒΕΖΑΣ	4.866	873	5.739	8.022.137	9.406.148	17.428.285
ΝΟΜΟΣ ΘΕΣΠΡΩΤΙΑΣ	3.738	696	4.434	6.611.110	7.259.222	13.870.332
ΝΟΜΟΣ ΙΩΑΝΝΙΝΩΝ	11.798	3.128	14.926	28.259.592	46.031.841	74.291.432
ΝΟΜΟΣ ΚΥΚΛΑΔΩΝ	15.074	3.365	18.439	22.255.854	20.460.923	42.716.777
ΝΟΜΟΣ ΛΕΣΒΟΥ	8.178	1.771	9.949	10.620.107	14.542.443	25.162.549
ΝΟΜΟΣ ΣΑΜΟΥ	4.361	920	5.281	5.194.440	3.921.470	9.115.910
ΝΟΜΟΣ ΧΙΟΥ	3.977	914	4.891	5.369.747	6.234.826	11.604.573
ΝΟΜΟΣ ΔΩΔΕΚΑΝΗΣΟΥ	18.362	4.598	22.960	30.730.078	47.130.734	77.860.813
ΝΟΜΟΣ ΗΡΑΚΛΕΙΟΥ	22.996	5.607	28.603	53.721.399	115.593.079	169.314.478
ΝΟΜΟΣ ΛΑΣΙΘΙΟΥ	5.912	1.343	7.255	11.363.616	16.704.212	28.067.828
ΝΟΜΟΣ ΡΕΘΥΜΝΟΥ	6.557	1.869	8.426	12.736.499	25.890.958	38.627.457
ΝΟΜΟΣ ΧΑΝΙΩΝ	11.802	3.341	15.143	28.031.774	63.499.691	91.531.464
ΝΟΜΟΣ ΖΑΚΥΝΘΟΥ	4.930	1.170	6.100	6.142.438	8.827.144	14.969.582
ΝΟΜΟΣ ΚΕΡΚΥΡΑΣ	11.415	2.896	14.311	15.119.467	28.567.101	43.686.568
ΝΟΜΟΣ ΚΕΦΑΛΛΗΝΙΑΣ	4.231	937	5.168	6.608.805	6.402.077	13.010.882
ΝΟΜΟΣ ΛΕΥΚΑΔΟΣ	2.864	681	3.545	4.024.372	3.843.706	7.868.079
ΝΟΜΟΣ ΓΡΕΒΕΝΩΝ	2.600	503	3.103	4.384.848	4.323.964	8.708.813
ΝΟΜ/ΧΙΑ ΑΝΑΤ. ΑΤΤΙΚΗΣ	25.300	5.673	30.973	79.396.562	140.750.796	220.147.358
ΝΟΜ/ΧΙΑ ΔΥΤ. ΑΤΤΙΚΗΣ	11.897	2.393	14.290	39.728.225	70.321.989	110.050.213
ΝΟΜ/ΧΙΑ ΠΕΙΡΑΙΩΣ	38.347	16.223	54.570	117.375.059	1.237.599.366	1.354.974.425
ΓΕΝΙΚΑ ΣΥΝΟΛΑ	771.858	203.576	975.434	1.955.648.473	10.408.381.239	12.364.029.712

ΠΙΝΑΚΑΣ Α2

ΔΗΛΩΣΕΙΣ Φ.Π.Α. (ΠΕΡΙΟΔΙΚΕΣ - ΕΚΚΑΘΑΡΙΣΤΙΚΕΣ - ΕΚΤΑΚΤΕΣ ΠΕΡΙΟΔΙΚΕΣ)
ΓΙΑ ΦΥΣΙΚΑ - ΝΟΜΙΚΑ ΠΡΟΣΩΠΑ ΜΕ ΤΑ ΑΝΤΙΣΤΟΙΧΑ ΠΟΣΑ
ΠΟΥ ΥΠΟΒΛΗΘΗΚΑΝ ΑΠΟ 01/01/2008 ΕΩΣ 31/12/2008 ΜΗΧΑΝΟΓΡΑΦΙΚΑ ΣΤΙΣ Δ.Ο.Υ.

ΠΕΡΙΦΕΡΕΙΑ	ΠΛΗΘΟΣ ΦΥΣΙΚΩΝ ΠΡΟΣΩΠΩΝ	ΠΛΗΘΟΣ ΝΟΜΙΚΩΝ ΠΡΟΣΩΠΩΝ	ΣΥΝΟΛΟ Φ.Π & Ν.Π.	ΣΥΝΟΛΙΚΑ ΠΟΣΑ Φ.Π. €	ΣΥΝΟΛΙΚΑ ΠΟΣΑ Ν.Π. €	ΣΥΝΟΛΙΚΑ ΠΟΣΑ Φ.Π.& Ν.Π. €
ΑΤΤΙΚΗΣ	256.615	88.191	344.806	903.923.543	8.176.645.137	9.080.568.680
ΑΝΑΤ. ΜΑΚΕΔ.-ΘΡΑΚΗΣ	38.720	8.135	46.855	74.299.165	141.219.195	215.518.360
ΚΕΝΤΡ. ΜΑΚΕΔΟΝΙΑΣ	136.046	31.673	167.719	325.547.587	1.043.894.680	1.369.442.267
ΔΥΤΙΚΗΣ ΜΑΚΕΔΟΝΙΑΣ	22.435	4.225	26.660	36.720.600	53.964.810	90.685.410
ΗΠΕΙΡΟΥ	24.786	5.758	30.544	51.656.814	74.965.474	126.622.288
ΘΕΣΣΑΛΙΑΣ	48.982	10.692	59.674	104.296.828	187.700.272	291.997.101
ΙΟΝΙΩΝ ΝΗΣΩΝ	23.440	5.684	29.124	31.895.082	47.640.028	79.535.110
ΔΥΤΙΚΗΣ ΕΛΛΑΔΑΣ	44.470	8.722	53.192	85.894.824	111.641.614	197.536.438
ΣΤΕΡΕΑΣ ΕΛΛΑΔΑΣ	37.678	7.975	45.653	77.086.029	147.612.444	224.698.473
ΠΕΛΟΠΟΝΝΗΣΟΥ	41.464	8.790	50.254	84.304.487	109.119.251	193.423.738
ΒΟΡΕΙΟΥ ΑΙΓΑΙΟΥ	16.516	3.605	20.121	21.184.294	24.698.738	45.883.032
ΝΟΤ. ΑΙΓΑΙΟΥ	33.436	7.963	41.399	52.985.932	67.591.657	120.577.589
ΚΡΗΤΗΣ	47.267	12.158	59.425	105.853.288	221.687.939	327.541.227
ΓΕΝΙΚΑ ΣΥΝΟΛΑ	771.855	203.571	975.426	1.955.648.474	10.408.381.239	12.364.029.713

ΠΙΝΑΚΑΣ Γ1

ΒΕΒΑΙΩΣΕΙΣ - ΕΙΣΠΡΑΞΕΙΣ ΦΠΑ ΠΑΡΕΛΘΟΝΤΩΝ ΕΤΩΝ

(ΓΙΑ ΤΟ ΧΡΟΝΙΚΟ ΔΙΑΣΤΗΜΑ ΑΠΟ 1.1.2008 ΕΩΣ 31.12.2008)

Νομός	Βεβαιωθείς Φόρος 1612-1632 €	Εισπραχθείς Φόρος 1612-1632 €	Διαγραφείς Φόρος 1612-1632 €
Ν.ΑΘΗΝΩΝ	1.454.327.743,11	143.832.737,45	10.955.555,57
Ν.ΑΝΑΤ.ΑΤΤΙΚΗΣ	54.033.279,11	4.660.396,15	248.383,36
Ν.ΔΥΤ.ΑΤΤΙΚΗΣ	20.290.560,30	2.023.058,94	6.185,17
Ν.ΠΕΙΡΑΙΩΣ	333.295.453,51	17.394.699,81	1.957.595,80
Ν.ΔΡΑΜΑΣ	14.290.879,88	942.296,41	72.605,27
Ν.ΕΒΡΟΥ	21.281.269,62	1.714.438,62	79.101,90
Ν.ΚΑΒΑΛΑΣ	18.002.680,85	2.225.453,48	53.372,87
Ν.ΞΑΝΘΗΣ	11.347.393,72	1.258.796,59	546,19
Ν.ΡΟΔΟΠΗΣ	5.282.010,91	1.334.072,49	716.283,54
Ν.ΗΜΑΘΙΑΣ	15.734.337,59	1.240.109,18	46.986,58
Ν.ΘΕΣ/ΝΙΚΗΣ	426.563.539,46	15.580.103,81	4.513.437,81
Ν.ΚΙΛΚΙΣ	72.229.133,02	1.919.964,40	528,94
Ν.ΠΕΛΛΑΣ	11.254.863,91	1.830.769,91	117.371,18
Ν.ΠΙΕΡΙΑΣ	38.469.016,28	1.804.694,94	75.707,41
Ν.ΧΑΛΚΙΔΙΚΗΣ	4.889.078,46	1.012.204,64	604,54
Ν.ΣΕΡΡΩΝ	18.354.642,45	3.773.754,68	283.586,07
Ν.ΚΑΣΤΟΡΙΑΣ	2.022.616,73	406.745,05	5.666,23
Ν.ΚΟΖΑΝΗΣ	27.842.864,82	2.682.361,12	495.499,08
Ν.ΦΛΩΡΙΝΑΣ	1.622.647,62	79.375,22	2.724,51
Ν.ΓΡΕΒΕΝΩΝ	14.704.435,15	415.815,99	0,00
Ν.ΑΡΤΑΣ	1.779.177,58	486.183,57	1.597,67
Ν.ΠΡΕΒΕΖΑΣ	11.345.726,96	1.294.118,29	83.208,89
Ν.ΘΕΣΠΡΩΤΙΑΣ	4.252.369,83	790.435,94	3.834,71
Ν.ΙΩΑΝΝΙΝΩΝ	6.930.345,16	1.634.865,89	119.760,62
Ν.ΚΑΡΔΙΤΣΑΣ	11.856.754,30	1.112.677,43	156.516,05
Ν.ΛΑΡΙΣΗΣ	23.300.746,72	2.844.398,21	193.374,26
Ν.ΜΑΓΝΗΣΙΑΣ	19.126.631,26	2.752.509,31	48.124,59
Ν.ΤΡΙΚΑΛΩΝ	39.788.990,00	1.130.877,49	4.667,76
Ν.ΖΑΚΥΝΘΟΥ	53.603,57	40.708,16	0,00
Ν.ΚΕΡΚΥΡΑΣ	24.884.175,56	3.928.139,35	46.509,70
Ν.ΚΕΦΑΛΛΗΝΙΑΣ	965.258,19	448.257,67	0,00
Ν.ΛΕΥΚΑΔΟΣ	85.248,14	82.779,80	0,00
Ν.ΑΙΤΩΛ/ΝΙΑΣ	7.945.267,41	1.714.969,64	9.985,53
Ν.ΑΧΑΪΑΣ	56.844.938,15	5.012.290,11	251.382,79
Ν.ΗΛΕΙΑΣ	31.350.276,55	1.975.059,98	9.917,47
Ν.ΒΟΙΩΤΙΑΣ	10.536.538,28	954.460,11	8.227,92
Ν.ΕΥΡΥΤΑΝΙΑΣ	9.372.328,19	675.598,91	1.743,22
Ν.ΕΥΒΟΙΑΣ	3.269.293,62	1.187.365,16	49.687,76
Ν.ΦΘΙΩΤΙΔΟΣ	41.088.187,08	5.140.647,88	634.463,31
Ν.ΦΩΚΙΔΟΣ	425.475,13	187.657,89	0,00
Ν.ΑΡΓΟΛΙΔΟΣ	4.666.167,39	893.588,70	1.969,67
Ν.ΑΡΚΑΔΙΑΣ	12.036.562,46	1.484.002,94	311.757,15
Ν.ΚΟΡΙΝΘΙΑΣ	10.321.986,03	1.104.082,21	134.754,71
Ν.ΛΑΚΩΝΙΑΣ	3.657.708,45	976.761,49	2.075,30
Ν.ΜΕΣΣΗΝΙΑΣ	17.364.042,44	1.124.787,77	6.118,01
Ν.ΛΕΣΒΟΥ	1.863.592,61	685.903,26	25.441,01
Ν.ΣΑΜΟΥ	284.175,58	141.021,24	1.826,26
Ν.ΧΙΟΥ	793.293,60	236.368,17	0,00
Ν.ΚΥΚΛΑΔΩΝ	2.979.082,77	1.594.417,16	4.417,93
Ν.ΔΩΔΕΚΑΝΗΣΟΥ	3.643.619,55	1.582.908,98	58.522,48
Ν.ΗΡΑΚΛΕΙΟΥ	38.167.738,74	7.432.471,70	459.717,35
Ν.ΛΑΣΙΘΙΟΥ	3.543.177,01	1.044.737,19	0,00
Ν.ΡΕΘΥΜΝΟΥ	1.255.683,41	513.434,62	0,00
Ν.ΧΑΝΙΩΝ	18.698.965,89	4.460.805,56	5.182,12
Γενικό Άθροισμα	2.990.315.574,11	262.801.140,66	22.266.526,26

ΠΙΝΑΚΑΣ Γ2**ΒΕΒΑΙΩΣΕΙΣ - ΕΙΣΠΡΑΞΕΙΣ ΦΠΑ ΠΑΡΕΛΘΟΝΤΩΝ ΕΤΩΝ**

(ΓΙΑ ΤΟ ΧΡΟΝΙΚΟ ΔΙΑΣΤΗΜΑ ΑΠΟ 1.1.2008 ΕΩΣ 31.12.2008)

Περιφέρεια	ΚΑΕ 1612-1632 Βεβαίωση (€)	ΚΑΕ 1612-1632 Είσπραξη (€)	ΚΑΕ 1612-1632 Διαγραφή (€)
ΑΤΤΙΚΗΣ	1.861.947.036,03	167.910.892,35	13.167.719,90
ΑΝΑΤΟΛΙΚΗΣ ΜΑΚΕΔΟΝΙΑΣ - ΘΡΑΚΗΣ	70.204.234,98	7.475.057,59	921.909,77
ΚΕΝΤΡΙΚΗΣ ΜΑΚΕΔΟΝΙΑΣ	588.552.770,86	27.331.061,94	5.043.888,76
ΔΥΤΤΙΚΗΣ ΜΑΚΕΔΟΝΙΑΣ	46.913.582,21	3.901.020,57	499.821,26
ΗΠΕΙΡΟΥ	22.802.454,54	3.767.504,93	362.010,22
ΘΕΣΣΑΛΙΑΣ	93.852.713,26	7.833.085,79	247.476,66
ΙΟΝΙΩΝ ΝΗΣΩΝ	28.577.959,66	5.113.204,02	46.970,68
ΔΥΤΙΚΗΣ ΕΛΛΑΔΑΣ	93.818.030,89	8.143.933,80	270.824,81
ΣΤΕΡΕΑΣ ΕΛΛΑΔΑΣ	65.904.887,46	8.412.578,30	696.091,88
ΠΕΛΟΠΟΝΝΗΣΟΥ	46.678.883,50	5.263.462,48	454.705,17
ΒΟΡΕΙΟΥ ΑΙΓΑΙΟΥ	3.080.159,78	1.082.781,31	28.556,11
ΝΟΤΙΟΥ ΑΙΓΑΙΟΥ	22.480.747,32	6.286.231,91	312.869,62
ΚΡΗΤΗΣ	45.502.113,62	10.280.325,67	213.681,42
Γενικό Άθροισμα	2.990.315.574,11	262.801.140,66	22.266.526,26

ΠΙΝΑΚΑΣ Δ1

ΠΕΡΑΙΩΣΗ ΦΠΑ ΠΑΡΕΛΘΟΝΤΩΝ ΕΤΩΝ ΜΕ ΤΗΝ ΑΠΟΦΑΣΗ 1144
(ΓΙΑ ΤΟ ΧΡΟΝΙΚΟ ΔΙΑΣΤΗΜΑ ΑΠΟ 1.1.2008 ΕΩΣ 31.12.2008)

Νομός	ΚΑΕ 1642 Βεβαίωση €	ΚΑΕ 1642 Είσπραξη €	ΚΑΕ 1642 Διαγραφές €
Ν.ΑΘΗΝΩΝ	199.026.607,14	5.540.344,80	1.108.783,84
Ν.ΑΝΑΤ.ΑΤΤΙΚΗΣ	14.159.495,17	167.184,35	119,24
Ν.ΔΥΤ.ΑΤΤΙΚΗΣ	23.908.335,55	105.929,76	0,00
Ν.ΠΕΙΡΑΙΩΣ	35.580.745,06	688.242,67	223.107,35
Ν.ΔΡΑΜΑΣ	3.325.116,30	130.991,09	0,00
Ν.ΕΒΡΟΥ	649.390,13	58.585,11	0,00
Ν.ΚΑΒΑΛΑΣ	1.250.269,04	70.144,46	32.612,37
Ν.ΞΑΝΘΗΣ	1.228.057,88	25.519,42	1.947,78
Ν.ΡΟΔΟΠΗΣ	617.957,13	70.174,78	0,00
Ν.ΗΜΑΘΙΑΣ	10.825.074,30	114.211,86	0,00
Ν.ΘΕΣ/ΝΙΚΗΣ	19.851.138,47	1.651.717,90	107.934,17
Ν.ΚΙΛΚΙΣ	9.364.361,22	115.694,16	0,00
Ν.ΠΕΛΛΑΣ	617.860,31	53.452,38	0,00
Ν.ΠΙΕΡΙΑΣ	13.461.581,16	245.745,27	18.921,48
Ν.ΧΑΛΚΙΔΙΚΗΣ	716.442,70	62.836,46	57.644,00
Ν.ΣΕΡΡΩΝ	3.111.566,49	173.929,28	8.477,00
Ν.ΚΑΣΤΟΡΙΑΣ	3.591.123,53	17.380,60	0,00
Ν.ΚΟΖΑΝΗΣ	11.705.905,81	80.492,13	0,00
Ν.ΦΛΩΡΙΝΑΣ	178.439,72	112.923,98	0,00
Ν.ΓΡΕΒΕΝΩΝ	75.272,75	4.512,08	0,00
Ν.ΑΡΤΑΣ	226.867,71	6.418,13	0,00
Ν.ΠΡΕΒΕΖΑΣ	283.452,38	59.171,29	0,00
Ν.ΘΕΣΠΡΩΤΙΑΣ	216.435,55	62.815,55	0,00
Ν.ΙΩΑΝΝΙΝΩΝ	9.587.347,34	87.550,11	21.329,14
Ν.ΚΑΡΔΙΤΣΑΣ	1.189.154,23	84.972,33	1.376,45
Ν.ΛΑΡΙΣΗΣ	2.437.408,72	139.833,19	1.295,62
Ν.ΜΑΓΝΗΣΙΑΣ	1.888.941,47	128.148,84	1.409,28
Ν.ΤΡΙΚΑΛΩΝ	1.228.615,87	138.923,81	0,00
Ν.ΖΑΚΥΝΘΟΥ	0,00	0,00	0,00
Ν.ΚΕΡΚΥΡΑΣ	5.024.951,58	446.136,20	200,82
Ν.ΚΕΦΑΛΛΗΝΙΑΣ	850.489,94	19.214,19	0,00
Ν.ΛΕΥΚΑΔΟΣ	106,44	106,44	0,00
Ν.ΑΙΤΩΛ/ΝΙΑΣ	6.408.704,15	66.239,20	153.440,00
Ν.ΑΧΑΪΑΣ	2.500.101,06	194.209,22	570,44
Ν.ΗΛΕΙΑΣ	795.438,67	211.127,95	0,00
Ν.ΒΟΙΩΤΙΑΣ	1.928.933,19	40.694,68	0,00
Ν.ΕΥΡΥΤΑΝΙΑΣ	684.532,07	20.442,53	0,00
Ν.ΕΥΒΟΙΑΣ	679.535,51	21.308,25	0,00
Ν.ΦΘΙΩΤΙΔΟΣ	3.959.249,48	240.243,87	11.881,05
Ν.ΦΩΚΙΔΟΣ	15.244,86	5.657,53	0,00
Ν.ΑΡΓΟΛΙΔΟΣ	3.560.604,85	160.284,90	16.036,75
Ν.ΑΡΚΑΔΙΑΣ	1.849.520,61	42.551,29	0,00
Ν.ΚΟΡΙΝΘΙΑΣ	1.431.972,29	227.482,40	0,00
Ν.ΛΑΚΩΝΙΑΣ	266.615,74	81.248,36	0,00
Ν.ΜΕΣΣΗΝΙΑΣ	499.682,78	73.637,02	0,00
Ν.ΛΕΣΒΟΥ	558.870,77	60.204,75	1.840,00
Ν.ΣΑΜΟΥ	0,00	0,00	0,00
Ν.ΧΙΟΥ	93.605,23	8.485,20	0,00
Ν.ΚΥΚΛΑΔΩΝ	1.113.303,57	135.620,87	45.346,31
Ν.ΔΩΔΕΚΑΝΗΣΟΥ	478.675,02	75.393,27	0,00
Ν.ΗΡΑΚΛΕΙΟΥ	5.277.008,91	856.981,70	26.416,34
Ν.ΛΑΣΙΘΙΟΥ	415.947,66	56.449,44	0,00
Ν.ΡΕΘΥΜΝΟΥ	5.199,35	1.893,06	0,00
Ν.ΧΑΝΙΩΝ	2.382.583,68	395.177,25	8.260,00

Γενικό Αθροισμα	411.083.840,54	13.638.635,36	1.848.949,43
------------------------	-----------------------	----------------------	---------------------

ΠΙΝΑΚΑΣ Δ2

ΠΕΡΑΙΩΣΗ ΦΠΑ ΠΑΡΕΛΘΟΝΤΩΝ ΕΤΩΝ ΜΕ ΤΗΝ ΑΠΟΦΑΣΗ 1144

(ΓΙΑ ΤΟ ΧΡΟΝΙΚΟ ΔΙΑΣΤΗΜΑ ΑΠΟ 1.1.2008 ΕΩΣ 31.12.2008)

Περιφέρεια	ΚΑΕ 1642 Βεβαίωση €	ΚΑΕ 1642 Είσπραξη €	ΚΑΕ 1642 Διαγραφή €
ΑΤΤΙΚΗΣ	272.675.182,92	6.501.701,58	1.332.010,43
ΑΝΑΤΟΛΙΚΗΣ ΜΑΚΕΔΟΝΙΑΣ - ΘΡΑΚΗΣ	7.070.790,48	355.414,86	34.560,15
ΚΕΝΤΡΙΚΗΣ ΜΑΚΕΔΟΝΙΑΣ	61.421.003,12	2.418.207,72	192.976,65
ΔΥΤΤΙΚΗΣ ΜΑΚΕΔΟΝΙΑΣ	12.304.631,05	221.106,51	0,00
ΗΠΕΙΡΟΥ	10.087.235,27	209.536,95	21.329,14
ΘΕΣΣΑΛΙΑΣ	6.744.120,29	491.878,17	4.081,35
ΙΟΝΙΩΝ ΝΗΣΩΝ	11.362.520,44	498.252,06	200,82
ΔΥΤΙΚΗΣ ΕΛΛΑΔΑΣ	4.226.980,94	438.781,14	154.010,44
ΣΤΕΡΕΑΣ ΕΛΛΑΔΑΣ	10.688.844,17	454.603,51	27.917,80
ΠΕΛΟΠΟΝΝΗΣΟΥ	4.177.581,87	458.947,32	0,00
ΒΟΡΕΙΟΥ ΑΙΓΑΙΟΥ	674.991,66	72.376,82	1.840,00
ΝΟΤΙΟΥ ΑΙΓΑΙΟΥ	2.539.397,61	512.532,76	49.871,43
ΚΡΗΤΗΣ	7.110.560,72	1.005.295,96	30.151,22
Γενικό Άθροισμα	411.083.840,54	13.638.635,36	1.848.949,43

ΠΙΝΑΚΑΣ Ε1

ΠΕΡΑΙΩΣΗ ΦΠΑ ΕΞΑΕΤΙΑΣ

(ΓΙΑ ΤΟ ΧΡΟΝΙΚΟ ΔΙΑΣΤΗΜΑ ΑΠΟ 1.1.2008 ΕΩΣ 31.12.2008)

Νομός	ΚΑΕ 1643 Βεβαίωση €	ΚΑΕ 1643 Είσπραξη €	ΚΑΕ 1643 Διαγραφή €
Ν.ΑΘΗΝΩΝ	22.556.450,13	5.486.893,55	82.834,95
Ν.ΑΝΑΤ.ΑΤΤΙΚΗΣ	1.725.339,95	455.456,98	10.290,68
Ν.ΔΥΤ.ΑΤΤΙΚΗΣ	1.068.881,78	182.976,10	1.229,36
Ν.ΠΕΙΡΑΙΩΣ	4.576.214,65	1.118.067,82	11.298,98
Ν.ΔΡΑΜΑΣ	414.818,52	68.335,04	293,78
Ν.ΕΒΡΟΥ	174.134,86	67.013,79	975,87
Ν.ΚΑΒΑΛΑΣ	484.392,95	82.820,76	737,07
Ν.ΞΑΝΘΗΣ	370.924,40	60.951,37	483,39
Ν.ΡΟΔΟΠΗΣ	424.169,84	131.777,32	571,89
Ν.ΗΜΑΘΙΑΣ	1.037.354,43	108.600,09	346,65
Ν.ΘΕΣ/ΝΙΚΗΣ	7.766.770,31	1.053.676,34	12.263,54
Ν.ΚΙΛΚΙΣ	723.233,83	418.608,92	16.911,62
Ν.ΠΕΛΛΑΣ	603.192,15	173.552,68	3.596,06
Ν.ΠΙΕΡΙΑΣ	1.016.421,64	266.560,50	2.070,83
Ν.ΧΑΛΚΙΔΙΚΗΣ	242.823,09	85.061,17	250,28
Ν.ΣΕΡΡΩΝ	361.316,95	101.835,15	747,21
Ν.ΚΑΣΤΟΡΙΑΣ	441.305,52	39.844,61	87,93
Ν.ΚΟΖΑΝΗΣ	554.227,41	153.041,36	96,22
Ν.ΦΛΩΡΙΝΑΣ	65.914,76	14.070,92	12,37
Ν.ΓΡΕΒΕΝΩΝ	104.688,20	27.492,21	238,70
Ν.ΑΡΤΑΣ	100.158,74	26.300,41	29,91
Ν.ΠΡΕΒΕΖΑΣ	290.981,08	93.629,71	98,20
Ν.ΘΕΣΠΡΩΤΙΑΣ	233.288,55	69.344,89	235,69
Ν.ΙΩΑΝΝΙΝΩΝ	689.324,32	200.908,04	3.073,30
Ν.ΚΑΡΔΙΤΣΑΣ	383.956,88	104.770,87	31,56
Ν.ΛΑΡΙΣΗΣ	1.672.810,95	300.355,71	1.063,41
Ν.ΜΑΓΝΗΣΙΑΣ	439.285,58	153.172,14	1.705,98
Ν.ΤΡΙΚΑΛΩΝ	364.830,79	120.307,66	116,26
Ν.ΖΑΚΥΝΘΟΥ	0,00	0,00	0,00
Ν.ΚΕΡΚΥΡΑΣ	1.809.858,95	499.293,02	1.696,09
Ν.ΚΕΦΑΛΛΗΝΙΑΣ	108.459,02	38.112,82	145,15
Ν.ΛΕΥΚΑΔΟΣ	1.964,15	1.173,64	0,00
Ν.ΑΙΤΩΛ/ΝΙΑΣ	495.486,75	125.251,72	621,68
Ν.ΑΧΑΪΑΣ	2.217.065,78	648.823,34	7.448,65
Ν.ΗΛΕΙΑΣ	665.454,17	191.268,52	218,50
Ν.ΒΟΙΩΤΙΑΣ	767.489,16	75.273,36	70,20
Ν.ΕΥΡΥΤΑΝΙΑΣ	183.260,63	40.418,25	14,08
Ν.ΕΥΒΟΙΑΣ	254.251,76	84.427,05	57,45
Ν.ΦΘΙΩΤΙΔΟΣ	1.238.413,32	286.720,66	796,22
Ν.ΦΩΚΙΔΟΣ	41.229,31	7.836,59	184,92
Ν.ΑΡΓΟΛΙΔΟΣ	618.194,04	209.196,11	512,68
Ν.ΑΡΚΑΔΙΑΣ	513.037,48	187.700,16	920,23
Ν.ΚΟΡΙΝΘΙΑΣ	486.809,25	144.272,83	2.287,16
Ν.ΛΑΚΩΝΙΑΣ	322.890,17	134.765,80	2.211,40
Ν.ΜΕΣΣΗΝΙΑΣ	736.187,17	210.312,95	655,16
Ν.ΛΕΣΒΟΥ	315.225,79	105.107,49	176,17
Ν.ΣΑΜΟΥ	36.901,26	13.048,88	0,00
Ν.ΧΙΟΥ	276.734,72	39.928,89	45,10
Ν.ΚΥΚΛΑΔΩΝ	524.203,32	155.726,64	634,67
Ν.ΔΩΔΕΚΑΝΗΣΟΥ	505.454,53	144.002,19	427,35
Ν.ΗΡΑΚΛΕΙΟΥ	3.204.522,27	844.933,82	6.918,36
Ν.ΛΑΣΙΘΙΟΥ	348.058,09	87.708,45	201,95
Ν.ΡΕΘΥΜΝΟΥ	20.474,05	2.724,13	0,00
Ν.ΧΑΝΙΩΝ	1.146.343,18	326.867,95	2.307,08
Γενικό Άθροισμα:	65.725.180,58	15.770.321,37	180.241,94

ΠΙΝΑΚΑΣ Ε2

ΠΕΡΑΙΩΣΗ ΦΠΑ ΕΞΑΕΤΙΑΣ

(ΓΙΑ ΤΟ ΧΡΟΝΙΚΟ ΔΙΑΣΤΗΜΑ ΑΠΟ 1.1.2008 ΕΩΣ 31.12.2008)

Περιφέρεια	ΚΑΕ 1643 Βεβαίωση €	ΚΑΕ 1643 Είσπραξη €	ΚΑΕ 1643 Διαγραφή €
ΑΤΤΙΚΗΣ	29.926.886,51	7.243.394,45	105.653,97
ΑΝΑΤΟΛΙΚΗΣ ΜΑΚΕΔΟΝΙΑΣ - ΘΡΑΚΗΣ	1.868.440,57	410.898,28	3.062,00
ΚΕΝΤΡΙΚΗΣ ΜΑΚΕΔΟΝΙΑΣ	11.984.462,17	2.207.922,89	36.186,19
ΔΥΤΤΙΚΗΣ ΜΑΚΕΔΟΝΙΑΣ	1.032.944,86	260.721,47	465,13
ΗΠΕΙΡΟΥ	1.213.593,95	363.882,64	3.407,19
ΘΕΣΣΑΛΙΑΣ	2.860.884,20	678.606,38	2.917,21
ΙΟΝΙΩΝ ΝΗΣΩΝ	2.008.702,09	553.295,13	1.841,24
ΔΥΤΙΚΗΣ ΕΛΛΑΔΑΣ	3.299.558,54	953.232,54	8.313,87
ΣΤΕΡΕΑΣ ΕΛΛΑΔΑΣ	2.546.534,34	511.226,67	1.215,83
ΠΕΛΟΠΟΝΝΗΣΟΥ	2.639.845,23	876.989,92	6.569,14
ΒΟΡΕΙΟΥ ΑΙΓΑΙΟΥ	657.608,74	178.622,61	440,88
ΝΟΤΙΟΥ ΑΙΓΑΙΟΥ	2.243.119,80	564.426,83	2.724,93
ΚΡΗΤΗΣ	3.442.599,58	967.101,56	7.444,36
Γενικό Άθροισμα	65.725.180,58	15.770.321,37	180.241,94

ΠΙΝΑΚΑΣ ΣΤ1

ΠΡΟΣΤΙΜΑ

(ΓΙΑ ΤΟ ΧΡΟΝΙΚΟ ΔΙΑΣΤΗΜΑ ΑΠΟ 1.1.2008 ΕΩΣ 31.12.2008)

Νομός	ΚΑΕ 1717 Βεβαίωση €	ΚΑΕ 1717 Είσπραξη €	ΚΑΕ 1717 Διαγραφή €
Ν.ΑΘΗΝΩΝ	274.376.492,95	8.678.797,51	2.468.050,71
Ν.ΑΝΑΤ.ΑΤΤΙΚΗΣ	26.500.306,91	1.240.631,05	3.461,12
Ν.ΔΥΤ.ΑΤΤΙΚΗΣ	13.328.363,88	481.602,28	3.327,97
Ν.ΠΕΙΡΑΙΩΣ	181.176.442,58	2.608.396,24	351.049,66
Ν.ΔΡΑΜΑΣ	581.330,58	222.020,03	2.252,01
Ν.ΕΒΡΟΥ	1.047.008,54	193.408,03	3.889,56
Ν.ΚΑΒΑΛΑΣ	2.253.589,92	318.097,71	87.570,61
Ν.ΞΑΝΘΗΣ	4.568.818,67	225.976,65	320,00
Ν.ΡΟΔΟΠΗΣ	852.597,93	192.728,31	4.610,88
Ν.ΗΜΑΘΙΑΣ	2.538.179,69	263.383,58	712,00
Ν.ΘΕΣΣ/ΝΙΚΗΣ	179.975.158,17	2.502.846,15	2.257.902,36
Ν.ΚΙΛΚΙΣ	122.756.819,30	313.941,14	1.000,00
Ν.ΠΕΛΛΑΣ	1.060.668,70	303.573,63	4.309,47
Ν.ΠΙΕΡΙΑΣ	2.662.487,58	297.512,07	31.776,66
Ν.ΧΑΛΚΙΔΙΚΗΣ	1.923.564,80	215.113,61	39.431,75
Ν.ΣΕΡΡΩΝ	7.878.076,02	270.979,34	1.317,37
Ν.ΚΑΣΤΟΡΙΑΣ	129.873,23	93.729,01	320,00
Ν.ΚΟΖΑΝΗΣ	2.591.258,27	252.954,27	6.576,04
Ν.ΦΛΩΡΙΝΑΣ	83.249,90	29.618,32	0,00
Ν.ΓΡΕΒΕΝΩΝ	1.129.694,59	68.233,87	240,00
Ν.ΑΡΤΑΣ	118.776,59	27.687,30	50,00
Ν.ΠΡΕΒΕΖΑΣ	1.429.414,07	132.170,74	420,00
Ν.ΘΕΣΠΡΩΤΙΑΣ	493.421,60	118.930,41	10.797,00
Ν.ΙΩΑΝΝΙΝΩΝ	1.638.535,88	267.422,91	110.127,56
Ν.ΚΑΡΔΙΤΣΑΣ	1.444.857,70	134.704,31	590,00
Ν.ΛΑΡΙΣΗΣ	2.298.699,08	446.815,55	294.610,15
Ν.ΜΑΓΝΗΣΙΑΣ	1.150.798,55	487.637,37	3.173,92
Ν.ΤΡΙΚΑΛΩΝ	3.836.413,24	228.169,86	25.779,90
Ν.ΖΑΚΥΝΘΟΥ	9.758,54	9.743,57	0,00
Ν.ΚΕΡΚΥΡΑΣ	1.420.243,40	422.944,96	38.740,68
Ν.ΚΕΦΑΛΛΗΝΙΑΣ	262.116,50	93.880,51	476,00
Ν.ΛΕΥΚΑΔΟΣ	11.088,51	10.339,98	80,00
Ν.ΑΙΤΩΛ/ΝΙΑΣ	3.163.864,54	278.387,44	84.820,78
Ν.ΑΧΑΪΑΣ	20.702.738,55	511.708,66	501.059,97
Ν.ΗΛΕΙΑΣ	3.829.126,64	393.553,59	4.651,95
Ν.ΒΟΙΩΤΙΑΣ	2.077.519,70	298.151,37	760,00
Ν.ΕΥΡΥΤΑΝΙΑΣ	886.997,71	99.474,24	160,00
Ν.ΕΥΒΟΙΑΣ	385.384,35	116.088,85	380,00
Ν.ΦΘΙΩΤΙΔΟΣ	8.355.008,30	567.381,08	5.514,31
Ν.ΦΩΚΙΔΟΣ	483.653,87	22.517,60	0,00
Ν.ΑΡΓΟΛΙΔΟΣ	429.136,91	131.790,73	290,00
Ν.ΑΡΚΑΔΙΑΣ	2.021.473,56	205.785,35	26.694,34
Ν.ΚΟΡΙΝΘΙΑΣ	1.895.877,06	314.817,35	572,06
Ν.ΛΑΚΩΝΙΑΣ	251.290,29	145.035,37	1.020,00
Ν.ΜΕΣΣΗΝΙΑΣ	2.583.340,58	248.717,07	490,00
Ν.ΛΕΣΒΟΥ	200.944,05	152.678,89	180,00
Ν.ΣΑΜΟΥ	36.693,58	36.093,58	0,00
Ν.ΧΙΟΥ	79.286,69	64.672,25	2.708,00
Ν.ΚΥΚΛΑΔΩΝ	862.360,14	485.416,32	639,75
Ν.ΔΩΔΕΚΑΝΗΣΟΥ	181.619,00	167.400,66	310,00
Ν.ΗΡΑΚΛΕΙΟΥ	5.169.923,48	1.175.695,06	537.363,98
Ν.ΛΑΣΙΘΙΟΥ	404.290,58	149.841,89	100,00
Ν.ΡΕΘΥΜΝΟΥ	42.328,34	32.038,34	60,00
Ν.ΧΑΝΙΩΝ	1.405.378,10	515.780,58	1.726,00
Γενικό Άθροισμα:	896.976.341,89	27.267.016,54	6.922.464,52

ΠΙΝΑΚΑΣ ΣΤ2

ΠΡΟΣΤΙΜΑ

(ΓΙΑ ΤΟ ΧΡΟΝΙΚΟ ΔΙΑΣΤΗΜΑ ΑΠΟ 1.1.2008 ΕΩΣ 31.12.2008)

Περιφέρεια	ΚΑΕ 1717 Βεβαίωση €	ΚΑΕ 1717 Είσπραξη €	ΚΑΕ 1717 Διαγραφή €
ΑΤΤΙΚΗΣ	495.381.606,32	13.009.427,08	2.825.889,46
ΑΝΑΤΟΛΙΚΗΣ ΜΑΚΕΔΟΝΙΑΣ - ΘΡΑΚΗΣ	9.303.345,64	1.152.230,73	98.643,06
ΚΕΝΤΡΙΚΗΣ ΜΑΚΕΔΟΝΙΑΣ	318.830.488,75	4.196.262,32	2.336.509,61
ΔΥΤΤΙΚΗΣ ΜΑΚΕΔΟΝΙΑΣ	4.017.318,09	443.309,97	7.126,04
ΗΠΕΙΡΟΥ	3.566.257,55	523.410,06	121.344,56
ΘΕΣΣΑΛΙΑΣ	8.735.641,11	1.302.184,66	324.153,97
ΙΟΝΙΩΝ ΝΗΣΩΝ	1.830.255,23	577.328,27	39.296,68
ΔΥΤΙΚΗΣ ΕΛΛΑΔΑΣ	27.573.984,22	1.144.221,80	590.532,70
ΣΤΕΡΕΑΣ ΕΛΛΑΔΑΣ	12.203.415,78	1.119.053,67	6.914,31
ΠΕΛΟΠΟΝΝΗΣΟΥ	7.159.789,24	1.026.538,41	28.966,40
ΒΟΡΕΙΟΥ ΑΙΓΑΙΟΥ	570.519,54	337.718,49	3.038,75
ΝΟΤΙΟΥ ΑΙΓΑΙΟΥ	2.448.517,56	1.026.848,83	483.256,05
ΚΡΗΤΗΣ	5.355.202,86	1.408.482,25	56.792,93
Γενικό Άθροισμα	896.976.341,89	27.267.016,54	6.922.464,52

ΦΟΡΟΛΟΓΙΑ ΚΕΦΑΛΑΙΟΥ

ΤΕΧΝΙΚΗ ΠΕΡΙΓΡΑΦΗ

Τα στοιχεία Φορολογίας Κεφαλαίου ελήφθησαν από τους Πίνακες του υποσυστήματος Εσόδων που βρίσκονται στις τοπικές βάσεις των Δ.Ο.Υ. Αφορούν το χρονικό διάστημα **1/1/2008** έως **31/12/2008**. Τα ποσά αφορούν τη Βεβαίωση / Είσπραξη / Διαγραφή που έχει γίνει στους αντίστοιχους ΚΑΕ και δεν υπάρχει διάκριση για Φυσικά και Νομικά Πρόσωπα.

Ειδικότερα:

ΠΙΝΑΚΑΣ

A1,A2 Φόροι και Τέλη Κληρονομιών και Δωρεών, Γονικών Παροχών κλπ.

Αφορούν τους ΚΑΕ:

ΚΑΕ 213	Φόροι και Τέλη Κληρονομιών (ν. 1473/84)
ΚΑΕ 214	Φόροι και Τέλη Δωρεών, Γον. Παροχών κ.τ.λ.(ν.1473/84)

B1,B2 Φόροι στις Μεταβιβάσεις και Συγκεντρώσεις Κεφαλαίων

Αφορούν τους ΚΑΕ:

ΚΑΕ 1211	Φόρος στη Μεταβίβαση Οικοδομών
ΚΑΕ 1212	Φόρος στη Μεταβίβαση Οικοπέδων και Αγροκτημάτων

Τέλος, κάποιες από τις Δ.Ο.Υ. πιθανόν να μην έχουν ενημερώσει τη λογιστική τους με τα στοιχεία επαναβεβαίωσης ως προς τη βεβαίωση, διαδικασία που γίνεται συνήθως το Μάιο κάθε έτους, μετά από συμφωνία με τις αρμόδιες κεντρικές Δ/σεις του Υπουργείου. Έτσι, μπορεί να προκύψει Είσπραξη μεγαλύτερη από τη Βεβαίωση, αν κάποιος αφαιρέσει τη στήλη Διαγραφές από τη στήλη Βεβαίωση, χωρίς όμως τα αποτελέσματα να είναι λανθασμένα.

ΠΙΝΑΚΑΣ Α1

ΦΟΡΟΙ ΚΑΙ ΤΕΛΗ:

Περιφέρεια	ΚΛΗΡΟΝΟΜΙΩΝ ΦΥΣΙΚΑ ΚΑΙ ΝΟΜΙΚΑ ΠΡΟΣΩΠΑ			ΔΩΡΕΩΝ, ΓΟΝΙΚΩΝ ΠΑΡΟΧΩΝ κλπ ΦΥΣΙΚΑ ΚΑΙ ΝΟΜΙΚΑ ΠΡΟΣΩΠΑ		
	Βεβαιωθείς Φόρος (ΕΥΡΩ) ΚΑΕ 213	Εισπραχθείς Φόρος (ΕΥΡΩ) ΚΑΕ 213	Διαγραφείς Φόρος (ΕΥΡΩ) ΚΑΕ 213	Βεβαιωθείς Φόρος (ΕΥΡΩ) ΚΑΕ 214	Εισπραχθείς Φόρος (ΕΥΡΩ) ΚΑΕ 214	Διαγραφείς Φόρος (ΕΥΡΩ) ΚΑΕ 214
	ΑΤΤΙΚΗΣ	262.245.087,92	109.009.765,32	9.750.836,44	85.417.049,62	40.719.040,70
ΑΝΑΤ. ΜΑΚΕΔΟΝΙΑΣ ΚΑΙ ΘΡΑΚΗΣ	7.351.037,56	4.027.243,61	177.338,22	2.169.499,89	1.374.950,53	89.859,28
ΚΕΝΤΡ. ΜΑΚΕΔΟΝΙΑΣ	48.138.125,30	24.631.845,24	1.074.161,86	13.830.601,52	7.746.777,81	508.361,55
ΔΥΤΙΚΗΣ ΜΑΚΕΔΟΝΙΑΣ	3.320.239,76	1.629.028,64	306.885,27	866.321,95	494.223,51	28.921,86
ΗΠΕΙΡΟΥ	6.672.357,32	3.494.989,22	205.987,67	1.690.342,18	967.071,24	56.927,93
ΘΕΣΣΑΛΙΑΣ	13.005.611,47	6.360.305,96	275.150,99	4.449.966,79	2.402.818,58	228.707,90
ΙΟΝΙΩΝ ΝΗΣΩΝ	12.952.616,52	5.241.834,75	379.902,63	2.583.378,30	1.213.712,50	43.208,41
ΔΥΤΙΚΗΣ ΕΛΛΑΔΑΣ	19.183.012,72	7.384.665,82	1.874.506,76	4.981.205,08	2.523.958,20	169.672,68
ΣΤΕΡΕΑΣ ΕΛΛΑΔΑΣ	16.913.852,17	6.030.502,68	298.284,46	3.480.250,47	1.897.157,85	87.966,34
ΠΕΛΟΠΟΝΝΗΣΟΥ	23.811.187,55	11.371.877,70	462.990,78	4.571.026,23	2.494.141,91	134.503,10
ΒΟΡΕΙΟΥ ΑΙΓΑΙΟΥ	7.506.521,98	3.372.161,40	119.504,67	1.529.775,23	798.752,06	46.458,66
ΝΟΤΙΟΥ ΑΙΓΑΙΟΥ	17.446.947,51	6.398.145,30	432.841,96	6.863.727,21	3.138.281,87	213.324,56
ΚΡΗΤΗΣ	18.121.842,28	7.887.345,13	491.671,23	6.538.799,25	3.350.877,05	271.447,18
Γενικό Άθροισμα	456.668.440,06	196.839.710,77	15.850.062,94	138.971.943,72	69.121.763,81	3.942.107,20

ΠΙΝΑΚΑΣ Α2

ΦΟΡΟΙ ΚΑΙ ΤΕΛΗ:

Νομός	ΚΛΗΡΟΝΟΜΙΩΝ ΦΥΣΙΚΑ ΚΑΙ ΝΟΜΙΚΑ ΠΡΟΣΩΠΑ			ΔΩΡΕΩΝ, ΓΟΝΙΚΩΝ ΠΑΡΟΧΩΝ κλπ ΦΥΣΙΚΑ ΚΑΙ ΝΟΜΙΚΑ ΠΡΟΣΩΠΑ		
	Βεβαιωθείς Φόρος (ΕΥΡΩ) ΚΑΕ 213	Εισπραχθείς Φόρος (ΕΥΡΩ) ΚΑΕ 213	Διαγραφείς Φόρος (ΕΥΡΩ) ΚΑΕ 213	Βεβαιωθείς Φόρος (ΕΥΡΩ) ΚΑΕ 214	Εισπραχθείς Φόρος (ΕΥΡΩ) ΚΑΕ 214	Διαγραφείς Φόρος (ΕΥΡΩ) ΚΑΕ 214
Ν.ΑΘΗΝΩΝ	217.031.233,33	90.080.704,22	8.840.228,21	68.995.717,95	33.198.106,10	1.790.172,03
Ν.ΑΝΑΤ.ΑΤΤΙΚΗΣ	22.150.478,05	8.924.783,58	320.913,08	9.847.931,86	4.361.113,62	127.134,59
Ν.ΔΥΤ.ΑΤΤΙΚΗΣ	4.331.645,02	1.953.272,29	83.652,59	1.120.612,69	586.418,64	22.898,43
Ν.ΠΕΙΡΑΙΩΣ	18.731.731,52	8.051.005,23	506.042,56	5.452.787,12	2.573.402,34	122.542,70
Ν.ΔΡΑΜΑΣ	703.553,00	504.167,42	21.062,99	267.707,34	185.264,07	12.265,09
Ν.ΕΒΡΟΥ	1.177.324,26	839.565,57	28.492,48	460.257,12	350.206,19	35.354,19
Ν.ΚΑΒΑΛΑΣ	2.602.936,37	978.173,71	41.496,99	610.808,33	346.290,74	24.090,45
Ν.ΞΑΝΘΗΣ	943.398,71	528.398,35	32.647,93	261.356,10	162.104,18	11.094,23
Ν.ΡΟΔΟΠΗΣ	1.923.825,22	1.176.938,56	53.637,83	569.371,00	331.085,35	7.055,32
Ν.ΗΜΑΘΙΑΣ	1.945.598,83	1.093.717,76	25.235,79	440.341,35	278.397,95	12.161,76
Ν.ΘΕΣ/ΝΙΚΗΣ	33.846.898,31	17.486.075,03	678.328,56	10.494.351,97	5.790.042,64	393.932,16
Ν.ΚΙΛΚΙΣ	1.132.129,54	340.046,96	7.224,42	327.987,29	175.193,51	7.385,60
Ν.ΠΕΛΛΑΣ	1.504.125,77	981.541,78	41.307,60	292.008,05	198.927,80	9.887,90
Ν.ΠΙΕΡΙΑΣ	3.012.045,27	1.456.754,95	67.933,67	826.771,44	508.867,01	32.724,73
Ν.ΧΑΛΚΙΔΙΚΗΣ	5.618.812,21	2.641.357,22	232.643,07	1.099.794,78	582.282,58	45.016,09
Ν.ΣΕΡΡΩΝ	1.078.515,37	632.351,54	21.488,75	349.346,64	213.066,32	7.253,31
Ν.ΚΑΣΤΟΡΙΑΣ	1.145.281,59	359.646,47	23.466,74	131.622,00	85.685,95	2.631,50
Ν.ΚΟΖΑΝΗΣ	1.402.188,35	812.688,19	266.324,67	518.742,50	275.829,84	15.873,20
Ν.ΦΛΩΡΙΝΑΣ	495.840,28	281.339,08	10.139,00	189.729,09	110.502,46	9.843,55
Ν.ΓΡΕΒΕΝΩΝ	276.929,54	175.354,90	6.954,86	26.228,36	22.205,26	573,61
Ν.ΑΡΤΑΣ	507.436,38	275.465,38	16.919,65	210.508,97	111.776,58	7.703,90
Ν.ΠΡΕΒΕΖΑΣ	1.155.547,96	620.844,62	7.808,20	428.301,83	235.294,57	18.927,70
Ν.ΘΕΣΠΡΩΤΙΑΣ	755.520,71	360.881,99	52.718,36	164.668,48	111.907,12	3.044,89
Ν.ΙΩΑΝΝΙΝΩΝ	4.253.852,27	2.237.797,23	128.541,46	886.862,90	508.092,97	27.251,44
Ν.ΚΑΡΔΙΤΣΑΣ	974.919,64	642.104,35	18.392,59	288.854,24	180.959,19	7.983,19
Ν.ΛΑΡΙΣΗΣ	4.616.434,19	2.083.861,27	87.039,14	1.577.771,69	957.414,24	101.761,21
Ν.ΜΑΓΝΗΣΙΑΣ	5.658.207,15	2.851.037,34	122.570,24	1.986.043,72	986.083,58	114.998,82
Ν.ΤΡΙΚΑΛΩΝ	1.756.050,49	783.303,00	47.149,02	597.297,14	278.361,57	3.964,68
Ν.ΖΑΚΥΝΘΟΥ	2.785.614,21	1.342.189,33	60.965,31	871.845,30	412.797,40	2.037,67
Ν.ΚΕΡΚΥΡΑΣ	6.333.719,54	2.075.756,73	135.523,07	974.981,37	394.434,47	13.108,42
Ν.ΚΕΦΑΛΛΗΝΙΑΣ	2.412.288,21	1.159.903,41	90.095,59	534.905,54	302.106,49	25.387,69
Ν.ΛΕΥΚΑΔΟΣ	1.420.994,56	663.985,28	93.318,66	201.646,09	104.374,14	2.674,63
Ν.ΑΙΤΩΛ/ΝΙΑΣ	2.202.964,39	1.162.057,91	26.991,95	774.915,18	429.961,79	28.501,73
Ν.ΑΧΑΪΑΣ	14.339.915,67	4.867.330,44	1.797.011,66	3.517.266,35	1.769.783,73	132.599,18
Ν.ΗΛΕΙΑΣ	2.640.132,66	1.355.277,47	50.503,15	689.023,55	324.212,68	8.571,77
Ν.ΒΟΙΩΤΙΑΣ	3.728.872,89	1.232.336,93	150.502,88	1.107.054,26	658.376,65	39.530,37
Ν.ΕΥΡΥΤΑΝΙΑΣ	173.537,71	124.415,70	7.943,55	103.303,32	39.685,72	608,80
Ν.ΕΥΒΟΙΑΣ	7.154.019,29	3.079.730,19	69.223,75	1.497.553,87	791.798,10	30.774,14
Ν.ΦΘΙΩΤΙΔΟΣ	5.024.938,08	1.175.220,79	37.027,95	678.679,65	354.321,20	11.827,05
Ν.ΦΩΚΙΔΟΣ	832.484,20	418.799,07	33.586,33	93.659,37	52.976,18	5.225,98
Ν.ΑΡΓΟΛΙΔΟΣ	5.121.777,71	2.169.435,71	80.098,12	958.747,66	462.957,77	15.140,09
Ν.ΑΡΚΑΔΙΑΣ	2.957.298,94	1.763.606,90	51.416,36	769.646,27	398.406,88	25.759,52
Ν.ΚΟΡΙΝΘΙΑΣ	7.842.208,28	3.280.257,27	117.089,26	1.221.830,76	659.842,04	17.749,46
Ν.ΛΑΚΩΝΙΑΣ	2.854.060,39	1.548.016,52	122.018,06	539.188,80	287.550,41	18.458,90
Ν.ΜΕΣΣΗΝΙΑΣ	5.035.842,23	2.610.561,30	92.368,98	1.081.612,74	685.384,81	57.395,13
Ν.ΛΕΣΒΟΥ	4.554.641,31	1.808.730,27	66.622,27	959.897,46	397.708,79	21.948,92
Ν.ΣΑΜΟΥ	974.733,72	531.235,68	12.893,31	180.601,63	138.560,54	1.904,84
Ν.ΧΙΟΥ	1.977.146,95	1.032.195,45	39.989,09	389.276,14	262.482,73	22.604,90
Ν.ΚΥΚΛΑΔΩΝ	12.979.942,00	4.796.427,90	300.422,84	4.347.780,40	1.958.939,58	125.172,89
Ν.ΔΩΔΕΚΑΝΗΣΟΥ	4.467.005,51	1.601.717,40	132.419,12	2.515.946,81	1.179.342,29	88.151,67
Ν.ΗΡΑΚΛΕΙΟΥ	8.504.371,90	3.328.198,28	216.817,61	3.750.301,11	1.734.950,77	172.118,21
Ν.ΛΑΣΙΘΙΟΥ	2.335.906,00	1.410.287,00	26.834,45	430.500,60	262.447,22	5.756,54
Ν.ΡΕΘΥΜΝΟΥ	1.933.736,06	849.871,81	125.561,69	554.807,65	321.182,78	16.042,19
Ν.ΧΑΝΙΩΝ	5.347.828,32	2.298.988,04	122.457,48	1.803.189,89	1.032.296,28	77.530,24
Γενικό Άθροισμα	456.668.440,06	196.839.710,77	15.850.062,94	138.971.943,72	69.121.763,81	3.942.107,20

ΠΙΝΑΚΑΣ Β1**ΦΟΡΟΙ ΣΤΙΣ ΜΕΤΑΒΙΒΑΣΕΙΣ ΚΑΙ ΣΥΓΚΕΝΤΡΩΣΕΙΣ ΚΕΦΑΛΙΩΝ****ΦΥΣΙΚΑ ΚΑΙ ΝΟΜΙΚΑ ΠΡΟΣΩΠΑ**

Περιφέρεια	Βεβαιωθείς Φόρος (ΕΥΡΩ) ΚΑΕ 1211+1212	Εισπραχθείς Φόρος (ΕΥΡΩ) ΚΑΕ 1211+1212	Διαγραφείς Φόρος (ΕΥΡΩ) ΚΑΕ 1211+1212
ΑΤΤΙΚΗΣ	434.398.322,80	432.938.968,06	170.890,22
ΑΝΑΤ. ΜΑΚΕΔΟΝΙΑΣ ΚΑΙ ΘΡΑΚΗΣ	25.903.562,76	25.858.661,82	2.887,90
ΚΕΝΤΡ. ΜΑΚΕΔΟΝΙΑΣ	133.378.353,22	132.509.831,28	71.146,98
ΔΥΤΙΚΗΣ ΜΑΚΕΔΟΝΙΑΣ	8.449.182,18	8.423.931,75	665,01
ΗΠΕΙΡΟΥ	16.452.643,32	14.293.548,83	2.059.053,02
ΘΕΣΣΑΛΙΑΣ	35.546.969,12	35.457.561,88	100,76
ΙΟΝΙΩΝ ΝΗΣΩΝ	25.819.256,11	25.623.491,11	18.893,44
ΔΥΤΙΚΗΣ ΕΛΛΑΔΑΣ	34.099.914,63	33.947.672,16	4.144,64
ΣΤΕΡΕΑΣ ΕΛΛΑΔΑΣ	33.560.380,67	33.245.348,65	23.445,81
ΠΕΛΟΠΟΝΝΗΣΟΥ	44.990.076,23	44.917.310,44	16.360,85
ΒΟΡΕΙΟΥ ΑΙΓΑΙΟΥ	9.997.553,55	9.941.761,49	2.828,87
ΝΟΤΙΟΥ ΑΙΓΑΙΟΥ	49.688.318,10	49.416.410,97	3.382,89
ΚΡΗΤΗΣ	49.586.899,61	49.026.325,97	37.146,06
Γενικό Άθροισμα	901.871.432,30	895.600.824,41	2.410.946,45

ΠΙΝΑΚΑΣ Β2			
ΦΟΡΟΙ ΣΤΙΣ ΜΕΤΑΒΙΒΑΣΕΙΣ ΚΑΙ ΣΥΓΚΕΝΤΡΩΣΕΙΣ ΚΕΦΑΛΑΙΩΝ			
ΦΥΣΙΚΑ ΚΑΙ ΝΟΜΙΚΑ ΠΡΟΣΩΠΑ			
Νομός	Βεβαιωθείς Φόρος (ΕΥΡΩ) ΚΑΕ 1211+1212	Εισπραχθείς Φόρος (ΕΥΡΩ) ΚΑΕ 1211+1212	Διαγραφείς Φόρος (ΕΥΡΩ) ΚΑΕ 1211+1212
Ν.ΑΘΗΝΩΝ	312.140.805,40	311.015.429,42	62.016,45
Ν.ΑΝΑΤ.ΑΤΤΙΚΗΣ	75.692.155,79	75.506.492,80	27.806,93
Ν.ΔΥΤ.ΑΤΤΙΚΗΣ	13.002.398,68	12.955.413,11	42.945,05
Ν.ΠΕΙΡΑΙΩΣ	33.562.962,93	33.461.632,73	38.121,79
Ν.ΔΡΑΜΑΣ	3.316.580,85	3.314.709,85	0,00
Ν.ΕΒΡΟΥ	6.476.081,20	6.470.360,06	1.717,22
Ν.ΚΑΒΑΛΑΣ	8.841.072,48	8.818.253,11	0,00
Ν.ΞΑΝΘΗΣ	3.526.645,88	3.522.852,40	494,00
Ν.ΡΟΔΟΠΗΣ	3.743.182,35	3.732.486,40	676,68
Ν.ΗΜΑΘΙΑΣ	4.089.991,21	4.079.998,20	2.000,00
Ν.ΘΕΣ/ΝΙΚΗΣ	84.420.547,62	83.932.814,27	40.903,88
Ν.ΚΙΛΚΙΣ	2.980.532,75	2.967.065,89	6.009,70
Ν.ΠΕΛΛΑΣ	5.076.943,12	5.031.998,21	113,99
Ν.ΠΙΕΡΙΑΣ	11.592.313,83	11.514.454,48	15.662,18
Ν.ΧΑΛΚΙΔΙΚΗΣ	21.360.335,92	21.144.829,24	6.457,23
Ν.ΣΕΡΡΩΝ	3.857.688,77	3.838.670,99	0,00
Ν.ΚΑΣΤΟΡΙΑΣ	1.521.472,22	1.521.420,05	52,17
Ν.ΚΟΖΑΝΗΣ	4.585.482,92	4.566.429,85	108,13
Ν.ΦΛΩΡΙΝΑΣ	1.741.116,75	1.735.476,27	0,00
Ν.ΓΡΕΒΕΝΩΝ	601.110,29	600.605,58	504,71
Ν.ΑΡΤΑΣ	1.160.245,07	1.157.232,23	105,00
Ν.ΠΡΕΒΕΖΑΣ	4.464.679,31	2.413.510,94	2.036.973,63
Ν.ΘΕΣΠΡΩΤΙΑΣ	1.948.265,40	1.930.890,97	13.664,18
Ν.ΙΩΑΝΝΙΝΩΝ	8.879.453,54	8.791.914,69	8.310,21
Ν.ΚΑΡΔΙΤΣΑΣ	3.419.447,70	3.405.673,02	66,17
Ν.ΛΑΡΙΣΗΣ	16.202.017,37	16.190.937,86	0,00
Ν.ΜΑΓΝΗΣΙΑΣ	12.129.277,11	12.084.402,18	0,00
Ν.ΤΡΙΚΑΛΩΝ	3.796.226,94	3.776.548,82	34,59
Ν.ΖΑΚΥΝΘΟΥ	6.093.086,01	6.060.915,77	0,00
Ν.ΚΕΡΚΥΡΑΣ	11.484.987,38	11.420.503,14	5.104,14
Ν.ΚΕΦΑΛΛΗΝΙΑΣ	4.577.306,70	4.488.530,63	13.789,30
Ν.ΛΕΥΚΑΔΟΣ	3.663.876,02	3.653.541,57	0,00
Ν.ΑΙΤΩΛ/ΝΙΑΣ	7.634.498,91	7.581.949,64	1.161,22
Ν.ΑΧΑΪΑΣ	20.682.685,32	20.618.331,68	2.640,15
Ν.ΗΛΕΙΑΣ	5.782.730,40	5.747.390,84	343,27
Ν.ΒΟΙΩΤΙΑΣ	9.507.028,01	9.331.211,54	6.489,90
Ν.ΕΥΡΥΤΑΝΙΑΣ	634.081,39	634.081,39	0,00
Ν.ΕΥΒΟΙΑΣ	13.769.688,05	13.703.532,04	156,25
Ν.ΦΘΙΩΤΙΔΟΣ	7.666.486,30	7.597.728,42	16.799,66
Ν.ΦΩΚΙΔΟΣ	1.983.096,92	1.978.795,26	0,00
Ν.ΑΡΓΟΛΙΔΟΣ	8.742.190,36	8.733.158,99	6.418,13
Ν.ΑΡΚΑΔΙΑΣ	6.516.569,12	6.510.894,88	1.505,72
Ν.ΚΟΡΙΝΘΙΑΣ	13.278.916,05	13.255.111,80	501,51
Ν.ΛΑΚΩΝΙΑΣ	6.916.003,76	6.895.892,16	1.818,33
Ν.ΜΕΣΣΗΝΙΑΣ	9.536.396,94	9.522.252,61	6.117,16
Ν.ΛΕΣΒΟΥ	4.488.357,33	4.446.565,27	2.481,36
Ν.ΣΑΜΟΥ	3.090.491,26	3.084.323,60	0,00
Ν.ΧΙΟΥ	2.418.704,96	2.410.872,62	347,51
Ν.ΚΥΚΛΑΔΩΝ	29.675.236,74	29.616.592,06	2.223,42
Ν.ΔΩΔΕΚΑΝΗΣΟΥ	20.013.081,36	19.799.818,91	1.159,47
Ν.ΗΡΑΚΛΕΙΟΥ	23.246.233,55	23.186.395,53	253,36
Ν.ΛΑΣΙΘΙΟΥ	8.451.985,45	8.370.783,23	36.257,76
Ν.ΡΕΘΥΜΝΟΥ	5.402.470,26	5.046.835,96	0,00
Ν.ΧΑΝΙΩΝ	12.486.210,35	12.422.311,25	634,94
ΣΥΝΟΛΟ	901.871.432,30	895.600.824,41	2.410.946,45

